



COSTA NETO CONSTRUÇÕES LTDA

CNPJ: 02.772.763/0001-86

Rua Santo Antonio, s/n° - Santo Antonio dos Oliveiras

Fone: (99) 3642-0983/98194-0000 / 98115-9529 / 98824-8966

Trizidela do Vale - MA. CEP: 65.727-000. Email: costanetocnc@hotmail.com

ENVELOPE Nº 02

PROPOSTA DE PREÇOS

TOMADA DE PREÇOS Nº011/2018CPL/PMC.

DATA:17.12.2018

HORAS:08H00MIN

COSTA NETO CONSTRUÇÕES LTDA.

CNPJ:02.772.763/0001-86



COSTA NETO CONSTRUÇÕES LTDA

Rua Santo Antônio, s/n – Centro – CEP 65.727-000 – Trizidela do Vale – MA

CNPJ 02.772.763/0001-86

e-mail:costanetocnc@hotmail.com

**TOMADA DE PREÇO Nº 011/2018-
CPL/PMC**

**PROCESSO ADMINISTRATIVO Nº
078/2018-PMC**

CARTA-PROPOSTA

Ao Senhor Presidente da CPL da Prefeitura Municipal de Carolina

Referência: TOMADA DE PREÇO Nº 007/2018-CPL/PMC

1. Empresa **Costa Neto Construções Ltda**, inscrita no CNPJ nº **02.772.763. /0001-86**, com sede na Rua Santo Antonio s/nº, Bairro Santo Antonio dos Oliveiras. Trizidela do Vale - MA, representada por seu Administrador, S.r. WELLIGTON DE SOUSA COSTA, CI nº 0209262022002-0, CPF nº 225212323-00, **DECLARA**, sob as penas da Lei, inteira submissão aos preceitos legais aplicados TOMADA DE PREÇO Nº 003/2018-CPL/PMC, especialmente as Leis nº 10.520/2002 e nº 8.666/1993, assim como as Cláusulas constantes do Edital.
2. Propomos o valor total de **R\$ 415.063,01 (QUATROCENTOS E QUINZE MIL, SESENTA E TRÊS REAIS E UM CENTAVO)** para a prestação de serviços de contratação de empresa especializada para Implantação de **melhorias sanitárias domiciliares no Itapecuruzinho e Bairros, Brejinho e Barreiros no município de Carolina - MA**, objeto do aplicados **TOMADA DE PREÇO Nº 011/2018-CPL/PMC**, obedecendo as especificações e condições definidas no **Projeto Básico, ANEXO I** do Edital e da nossa Proposta, asseverando que:
 - a) cumprimos rigorosamente toda a legislação aplicável à execução do objeto a ser contratado;
 - b) assumimos o compromisso de bem e fielmente executar o objeto, nas condições estabelecidas, com execução do mesmo no prazo definido nesta Proposta;
 - c) declaramos que nos preços propostos estão incluídos todos os tributos, encargos sociais, trabalhistas, previdenciários, fretes, seguro, tarifas e despesas de qualquer natureza, conforme Planilhas de Preços, anexas a esta Proposta.
3. O prazo de validade desta Proposta é **60 (sessenta) dias consecutivos** a contar da data da sua entrega.
4. Comprometemos a executar o objeto desta licitação no prazo máximo de **06 (SEIS) MESES**, a contar da data de assinatura da **Ordem de Serviço.**,
5. Comprometemos a **iniciar** a executar o objeto desta licitação no prazo máximo de

COSTA NETO CONSTRUÇÕES LTDA

Rua Santo Antônio, s/n – Centro – CEP 65.727-000 – Trizidela do Vale – MA

CNPJ 02.772.763/0001-86

e-mail:costanetocnc@hotmail.com

06 (cinco) dias úteis, a contar da data de assinatura da **Ordem de Serviço**.

6. O pagamento será feito em favor da **CONTRATADA**, através de depósito bancário na sua conta corrente, por intermédio de Ordem Bancária, em até **30 (trinta) dias consecutivos**, contado a partir da data de assinatura do **Termo de Recebimento Definitivo**, acompanhado da **Nota Fiscal/Fatura**, devidamente atestada pela **Comissão de Fiscalização**, desde que não haja fator impeditivo provocado pela empresa, acompanhada dos seguintes documentos:

- a) Ordem de Serviço;
- b) Relatório de serviços executados, contendo Planilha com a indicação das quantidades e preços, respectivos períodos de execução e valor total mensal;
- c) Certidões e documentos de comprovação de regularidade fiscal e trabalhista:
 - c.1) Certidão Negativa de Débitos Relativos aos Tributos Federais e à Dívida Ativa da União;
 - c.2) Certidão Negativa de Débitos Fiscais, junto à Fazenda Estadual;
 - c.3) Certidão Negativa de Inscrição de Débitos na Dívida Ativa, junto à Fazenda Estadual;
 - c.4) Certidão Negativa de Débitos Fiscais, junto à Fazenda Municipal;
 - c.5) Certidão Negativa de Inscrição de Débitos na Dívida Ativa, junto à Fazenda Municipal;
 - c.6) Certificado de Regularidade do FGTS-CRF;
 - c.7) Certidão Negativa de Débitos Trabalhistas-CNDT.
 - c.8) Declaração Formal da CONTRATADA de que está cumprindo integralmente todas as obrigações trabalhistas e previdenciárias decorrentes deste Contrato, de acordo com o disposto no artigo 71, da Lei Federal nº 8.666/1993;
 - c.9) Cópia da **Guia da Previdência Social-GPS**, com a autenticação mecânica ou acompanhada do comprovante de recolhimento bancário ou o comprovante emitido quando o recolhimento for realizado pela internet, relativa aos empregados envolvidos na execução do objeto deste Contrato, referente ao mês anterior ao do pagamento;
 - c.10) Cópia da **Guia de Recolhimento do FGTS-GRF**, com a autenticação mecânica ou acompanhada do comprovante de recolhimento bancário ou o comprovante emitido quando o recolhimento for realizado pela internet, relativa aos empregados envolvidos na execução do objeto deste Contrato, referente ao mês anterior ao do pagamento;
 - c.11) Comprovante de recolhimento do **Programa Integração Social-PIS** e do **Imposto Sobre Serviços-ISS**, quando for o caso, observado o prazo de até **20 (vinte) dias consecutivos** após o recolhimento destes encargos.

6.1. A solicitação de **primeira medição dos serviços** deverá também ser instruída com os seguintes documentos pertinentes às obrigações trabalhistas:

- a) **Relação dos Empregados**, contendo nome completo, cargo ou função,

COSTA NETO CONSTRUÇÕES LTDA

Rua Santo Antônio, s/n – Centro – CEP 65.727-000 – Trizidela do Vale – MA

CNPJ 02.772.763/0001-86

e-mail: costanetocnc@hotmail.com

horário de serviço, RG e CPF;

b) **Carteira de Trabalho e Previdência Social-CTPS** dos empregados admitidos para a execução dos serviços, devidamente assinadas;

c) **Atestados de Saúde Ocupacional-ASO** dos empregados da CONTRATADA que prestarão os serviços;

d) **Apólice de Seguro** de seus empregados contra riscos de acidentes de trabalho, conforme previsto no artigo 7º, XXVIII, da Constituição Federal, regulado pelas Leis Federal nº 8.212/1991 e nº 8.213/1991.

e) **Programa de Prevenção de Risco Ambientais-PPRA**, quando couber, conforme disposições constantes na NR-9 do **Ministério do Trabalho e Emprego-MTE**;

f) **Programa de Controle Médico de Saúde Ocupacional-PCMSO**, quando couber, conforme disposições constantes na NR-7 do **Ministério do Trabalho e Emprego-MTE**;

g) **Programa de Condições e Meio Ambiente de Trabalho na Indústria da Construção- PCMAT**, quando couber e na hipótese de mais de 20 trabalhadores, conforme disposições constantes na NR-18 do **Ministério do Trabalho e Emprego-MTE**.

7. Responsável pela Assinatura do Contrato Administrativo:

WELLIGTON DE SOUSA COSTA, CI nº 0209262022002-0, CPF nº 225212323-00

Dados Complementares da Empresa:

Telefone celular: (99) 9811595290.

E-mail: costanetocnc@hotmail.com

Banco do Brasil. Agência 0242-9, Conta Corrente nº 71.88-9.

Carolina/Maranhão, 17 de **DEZEMBRO** de 2018.


COSTA NETO CONSTRUÇÕES LTDA

WELLIGTON DE SOUSA COSTA

Sócio Administrador

Costa Neto Construções Ltda
Rua Santo Antônio, s/n – Centro – CEP 65.727-000 – Trizidela do Vale – MA
CNPJ 02.772.763/0001-86

PREFEITURA MUNICIPAL DE CAROLINA

Tipo de Licitação	TOMADA DE PREÇO		
Abertura da Licitação	17.12.2018 - 08h00 HRS		
Número do Processo Licitatório	Nº 011/2018-CPL/PAC		
Descrição do Orçamento	Banco Utilizado	B.D.I.	Encargos Sociais
Conjunto sanitário construído de: Abrejo, instalações hidráulica e sanitária, caixa d'água, tanque séptico, sumidouro, pia de cozinha, tanque de lavar roupas, caixa de passagem, caixa de gordura, filtro cerâmico e ponto de luz.	BRAP - 09/2018 - Maranhão	25,0%	Desoneração: Mensal: 28,0% Mensal: 32,8%


Planilha Orçamentária Sintética

Item	Código	Banco	Descrição	Und	Quant.	Valor Unit	Total	Peso (%)
1			BANHEIRO				4.770,75	48,32 %
1.1			SERVIÇOS PRELIMINARES				40,56	0,41 %
1.1.1	74077/001	SINAPI	LOCACAO CONVENCIONAL DE OBRA, ATRAVES DE GABARITO DE TABUAS CORRIDAS PONTALETADAS, SEM REAPROVEITAMENTO	m²	6,38	4,28	27,30	0,28 %
1.1.2	79517/001	SINAPI	ESCAVACAO MANUAL EM SOLO-PROF. ATE 1,50 M	m²	0,67	19,80	13,28	0,13 %
1.2			FUNDAÇÕES				191,40	1,94 %
1.2.1	95467	SINAPI	EMBASAMENTO C/PEDRA ARGAMASSADA UTILIZANDO ARG.CIM/AREIA 1:4	m³	0,58	220,00	127,60	1,29 %
1.2.2	95467	SINAPI	EMBASAMENTO C/PEDRA ARGAMASSADA UTILIZANDO ARG.CIM/AREIA 1:4	m³	0,29	220,00	63,80	0,65 %
1.3			ALVENARIA DE VEDAÇÃO				807,53	8,18 %
1.3.1	73935/002	SINAPI	ALVENARIA EM TUBO CERAMICO FURADO S/ABRILH. 1 VEZ (ESPESURA 18 CM), ASSENTADO EM ARGAMASSA TRACO 1:4 (CIMENTO E AREIA MEDIDA CONVENCIONAL, PREPARO MANUAL COBOGO DE CONCRETO (ELEMENTO VAZADO), 7X50X50CM, ASSENTADO COM ARGAMASSA TRACO 1:4 (CIMENTO E AREIA)	m²	16,15	47,99	775,03	7,85 %
1.3.2	73937/001	SINAPI	ALVENARIA EM TUBO CERAMICO FURADO S/ABRILH. 1 VEZ (ESPESURA 18 CM), ASSENTADO EM ARGAMASSA TRACO 1:4 (CIMENTO E AREIA MEDIDA CONVENCIONAL, PREPARO MANUAL COBOGO DE CONCRETO (ELEMENTO VAZADO), 7X50X50CM, ASSENTADO COM ARGAMASSA TRACO 1:4 (CIMENTO E AREIA)	m²	0,25	130,00	32,50	0,33 %
1.4			PAVIMENTAÇÃO				131,94	1,34 %
1.4.1	73907/003	SINAPI	LASTRO DE CONCRETO, E=5CM, PREPARO MECÂNICO, INCLUSOS LANÇAMENTO E ADENSAMENTO	m²	1,98	22,00	43,56	0,44 %
1.4.2	87246	SINAPI	REVESTIMENTO CERÂMICO PARA PISO COM FURADO TIPO ESMALTADA EXTRA DE DIMENSÕES 35X35 CM APLICADA EM AMBIENTES DE ÁREA MENOR QUE 100 M² DE ÁREA	m²	3,22	27,45	88,38	0,90 %
1.5			COBERTURA				532,18	5,39 %
1.5.1	73931/003	SINAPI	ESTRUTURA EM MADEIRA APARELHADA, PARA TELHA CERAMICA, APOIADA EM PAREDE	m²	5,46	44,53	243,13	2,46 %
1.5.2	73938/004	SINAPI	COBERTURA EM TELHA CERAMICA TIPO CANAL, COM ARGAMASSA TRACO 1:3 (CIMENTO E AREIA) E ARAME RECOZIDO	m²	5,46	52,94	289,05	2,93 %
1.6			REVESTIMENTO DE PAREDES				1.577,39	15,98 %
1.6.1	74199/001	SINAPI	CHAPISCO RUSTICO TRACO 1:3 (CIMENTO E AREIA GROSSA), ESPESURA 2CM, PREPARO MANUAL DA ARGAMASSA	m²	26,6	17,00	452,20	4,58 %
1.6.2	87536	SINAPI	REBOCO PARA REVESTIMENTO DE PAREDES, EM ARGAMASSA TRACO 1:2:8, PREPARO MANUAL, APLICADO MANUALMENTE EM FACES INTERNAS DE PAREDES, PARA MURINHOS COM AREA MENOR QUE 100 M² DE ÁREA	m²	26,6	16,99	451,93	4,58 %
1.6.3	75481	SINAPI	REBOCO ARGAMASSA TRACO 1:2 (CAL E AREIA FINA PENEIRADA), ESPESURA 0,5CM, PREPARO MANUAL DA ARGAMASSA	m²	26,6	12,01	319,46	3,24 %
1.6.4	87269	SINAPI	REVESTIMENTO CERÂMICO PARA PAREDES TIPO CANAL, COBERTURA TIPO ESMALTADA EXTRA DE DIMENSÕES 25X35 CM APLICADAS EM AMBIENTES DE ÁREA MENOR QUE 100 M² DE ÁREA	m²	11,8	30,00	354,00	3,59 %
1.7			CALÇADA				200,56	2,03 %
1.7.1	79517/001	SINAPI	ESCAVACAO MANUAL EM SOLO-PROF. ATE 1,50 M	m²	0,12	19,80	2,37	0,02 %
1.7.2	83519	SINAPI	Alcoerce e baldrame em alvenaria de uma vez de tijolo cerâmico	m³	0,35	215,00	75,25	0,76 %
1.7.3	53527	SINAPI	REATERRO COMPACTADO MANUALMENTE (VALAS DE FUNDAÇÕES RESIDENCIAIS)	m³	0,33	39,60	13,06	0,13 %
1.7.4	73907/003	SINAPI	Contrapiso/lastro de concreto não-estrutural, e=5cm, preparo com betoneira	m²	1,64	22,00	36,08	0,37 %
1.7.5	73922/003	SINAPI	PISO CIMENTADO TRACO 1:3 (CIMENTO E AREIA) ACABAMENTO LISO ESPESURA 2,0CM, PREPARO MANUAL DA ARGAMASSA	m²	2,46	30,00	73,80	0,75 %
1.8			ESQUADRIA DE MADEIRA				232,55	2,36 %
1.8.1	73933/004	SINAPI	PORTA DE FERRO DE ABRIR TIPO BARRA CHATA, COM REQUADRO E GUARNICAD COMPLETA	m²	1	232,55	232,55	2,36 %
1.9			SUPORTE DE APOIO PARA O RESERVATÓRIO ELEVADO				39,00	0,40 %
1.9.1	73346	SINAPI	Laje de concreto armado 1:3:4(cimento, areia e brita) com ferros CA 60 de 4,6 mm	m³	0,03	1.300,02	39,00	0,40 %
1.10			INSTALAÇÕES HIDRÁULICAS				269,32	2,73 %
1.10.1	89957	SINAPI	Ponto de água fria embutido, em tubos e conexões de PVC rígido soldável, para reservatório elevado (incluindo tubulações de alimentação, distribuição e descarga e extravasor com registros	UN	1	65,96	65,96	0,67 %
1.10.2	1200	ORSE	Ponto de água fria embutido, em tubos e conexões de PVC rígido soldável, para lavatório	un	1	55,63	55,63	0,56 %

[Handwritten signatures and initials]

Costa Neto Construções Ltda
Rua Santo Antônio, s/n – Centro – CEP 65.727-000 – Trizidela do Vale – MA
CNPJ 02.772.763/0001-86

1.10.3	12030	ORSE	Ponto de água fria embutido, em tubos e conexões de PVC rígido soldável, para caixa de descarga externa	un	1	31,35	31,35	0,32 %
1.10.4	2081	ORSE	Torneira para lavatório em pvc	un	1	21,10	21,10	0,21 %
1.10.5	2022	ORSE	Chuveiro comum em plástico branco, com caino	un	1	29,32	29,32	0,30 %
1.10.6	89957	SINAPI	PONTO DE CONSUMO TERMINAL DE ÁGUA FRIA (SUBRAMAL) COM TUBULAÇÃO DE PVC, DN 25 MM, INSTALADO EM RAMAL DE ÁGUA, INCLUSOS RASGO E CHUMBAMENTO EM ALVENARIA. AF_12/2014	LIN	1	65,96	65,96	0,67 %
1.11			INSTALAÇÕES SANITÁRIAS				157,02	1,58 %
1.11.1	1679	ORSE	Ponto de esgoto embutido para lavatório, em tubos e conexões de PVC rígido soldável, diâmetro 40 mm, inclusive, interligação à caixa sifonada	un	1	28,27	28,27	0,29 %
1.11.2	1883	ORSE	Ponto de esgoto embutido para vaso sanitário, em tubos e conexões de PVC rígido soldável, diâmetro 100 mm, inclusive, coluna de ventilação, ligação para o tanque séptico e deste para o sumidouro e conexões	pl	1	36,03	36,03	0,36 %
1.11.3	89707	SINAPI	Caixa sifonada com grelha, em PVC rígido soldável, medindo (100x100) mm, inclusive, interligação à caixa de inspeção	LIN	1	12,04	12,04	0,12 %
1.11.4	74104/001	SINAPI	Caixa de inspeção em alvenaria, tampa de concreto, medindo (35x35x35) cm, revestida com argamassa de cimento e areia no traço 1:3	LIN	1	80,68	80,68	0,82 %
1.12			LOUÇAS E ACESSÓRIOS SANITÁRIOS				156,30	1,60 %
1.12.1	95469	SINAPI	Vaso sanitário sifonado de louça branca padrão popular, com conjunto para fixação para vaso sanitário com parafuso, arruela e bucha - fornecimento e instalação	UN	1	87,11	87,11	0,88 %
1.12.2	2052	ORSE	Caixa de descarga plástica de sobrepor (externa), com tubo de descarga e engate flexível	un	1	17,47	17,47	0,18 %
1.12.3	86904	SINAPI	Lavatório louça branco suspenso 29,5x39cm ou equivalente padrão popular-fornecimento e instalação	LIN	1	53,72	53,72	0,54 %
1.13			INSTALAÇÃO ELETRICA				142,87	1,45 %
1.13.1	642	ORSE	Ponto de Luz	un	1	142,87	142,87	1,45 %
1.14			PINTURAS				186,34	1,91 %
1.14.1	88487	SINAPI	APLICAÇÃO MANUAL DE PINTURA COM TINTA LÁTEX PVA EM PAREDES, DUAS DEMÃOS. AF_06/2014	m²	22,1	7,00	154,70	1,57 %
1.14.2	79464	SINAPI	PINTURA A OLEO, 2 DEMAOS	m²	3,15	10,68	33,64	0,34 %
1.15			CAIXA DE INSPEÇÃO				101,59	1,03 %
1.15.1	74077/002	SINAPI	LOCAÇÃO CONVENCIONAL DE OBRA, ATRAVÉS DE GABARITO DE TABUAS CORRIDAS PONTALETADAS, COM REAPROVEITAMENTO DE 10 VEZES.	m²	0,42	6,00	2,52	0,03 %
1.15.2	79517/001	SINAPI	ESCAVACAO MANUAL EM SOLO-PROF. ATE 1,50 M	m³	0,17	19,80	3,36	0,03 %
1.15.3	73935/002	SINAPI	ALVENARIA EM TUBULO CERAMICO FURADO 9x19x19CM, 1 VEZ (ESPESSURA 19 CM), ASSENTADO EM ARGAMASSA TRACO 1:4 (CIMENTO E AREIA MEDIA NAO PENEIRADA), PREPARO MANUAL, RINTA 1 CM	m²	0,72	47,99	34,55	0,35 %
1.15.4	74199/001	SINAPI	CHAPISCO RUSTICO TRACO 1:3 (CIMENTO E AREIA GROSSA), ESPESSURA 2CM, PREPARO MANUAL DA ARGAMASSA	m²	0,72	17,00	12,24	0,12 %
1.15.5	87536	SINAPI	EMBUÇU, PARA RECEBIMENTO DE CERÂMICA, EM ARGAMASSA TRACO 1:2:8, PREPARO MANUAL, APLICADO MANUALMENTE EM FACES INTERNAS DE PAREDES, PARA AMBIENTE COM ÁREA MAIOR QUE 10M², ESPESSURA DE 20MM, COM EXECUÇÃO DE TALSOCAS	m³	0,72	16,99	12,23	0,12 %
1.15.6	75481	SINAPI	REBOCO ARGAMASSA TRACO 1:2 (CAL E AREIA FINA PENEIRADA), ESPESSURA 0,5CM, PREPARO MANUAL DA ARGAMASSA	m²	0,72	12,01	8,64	0,09 %
1.15.7	73346	SINAPI	Laje de concreto armado pré-moldada de (0,50x0,50)m, com ferro CA80 de 4,8mm.	m²	0,01	1.300,02	13,00	0,13 %
1.15.8	73907/003	SINAPI	LASTRO DE CONCRETO, E=5CM, PREPARO MECÂNICO, INCLUSOS LANÇAMENTO E ADENSAMENTO	m²	0,16	22,00	3,52	0,04 %
1.15.9	73922/003	SINAPI	PISO CIMENTADO TRACO 1:3 (CIMENTO E AREIA) ACABAMENTO LISO ESPESSURA 2,0CM, PREPARO MANUAL DA ARGAMASSA	m²	0,16	30,00	4,80	0,05 %
1.15.10	53527	SINAPI	REATERRO COMPACTADO MANUALMENTE (VALAS DE FUNDAÇÕES RESIDENCIAIS)	m³	0,17	39,60	6,73	0,07 %
2			RESERVATÓRIO DE 310 LTS				220,00	2,23 %
2.1	1449	ORSE	Aquisição e Instalação de Reservatório de polietileno, c/cap. 310 litros, incluindo instalações em PVC rígido soldável de alimentação, distribuição, extravasor, torneira de bola, registros e conexões em PVC de 1/2"	un	1	220,00	220,00	2,23 %
3			FOSSA SÉPTICA				1.398,48	14,18 %




Costa Neto Construções Ltda
Rua Santo Antônio, s/n – Centro – CEP 65.727-000 – Trizidela do Vale – MA
CNPJ 02.772.763/0001-86

3.1	74077/002	SINAPI	LOCAÇÃO CONVENCIONAL DE OBRA, ATRAVÉS DE GABARITO DE TABUAS CORRIDAS PONTALETADAS, COM REAPROVEITAMENTO DE 10 VEZES.	m²	2,99	6,00	17,94	0,18 %
3.2	79517/001	SINAPI	ESCAVAÇÃO MANUAL EM SOLO-PROF. ATE 1,50 M	m²	4,83	19,80	97,61	0,99 %
3.3	73935/002	SINAPI	ALVENARIA EM TIJOLO CERAMICO FURADO 9X19X19CM, 1 VEZ (ESPESSURA 19 CM), ASSENTADO EM ARGAMASSA TRACO 1:4 (CIMENTO E AREIA MEDIA NAO PENEIRADA), PREPARO MANUAL, JUNTA 1 CM	m²	9,9	47,99	475,10	4,81 %
3.4	74189/001	SINAPI	CHAPISCO RUSTICO TRACO 1:3 (CIMENTO E AREIA GROSSA), ESPESSURA 2CM, PREPARO MANUAL DA ARGAMASSA	m²	9,9	17,00	168,30	1,70 %
3.5	87536	SINAPI	EMBOÇO, PARA RECEBIMENTO DE CERÂMICA, EM ARGAMASSA TRACO 1:2:8, PREPARO MANUAL, APLICADO MANUALMENTE EM FACES INTERNAS DE PAREDES, PARA AMBIENTE COM ÁREA MAIOR QUE 10M2, ESPESSURA DE 20MM, COM EXECUÇÃO DE TALISCAS AF_06/2014	m²	9,9	16,99	168,20	1,70 %
3.6	75481	SINAPI	REBOCO ARGAMASSA TRACO 1:2 (CAL E AREIA FINA PENEIRADA), ESPESSURA 0,5CM, PREPARO MANUAL DA ARGAMASSA	m²	9,9	12,01	118,89	1,20 %
3.7	73346	SINAPI	Laje de concreto armado 1:3:4 (cimento, areia e brita) com ferros CA 60 de 4,6 mm	m²	0,15	1.300,02	195,00	1,98 %
3.8	73807/003	SINAPI	LASTRO DE CONCRETO, E=5CM, PREPARO MECÂNICO, INCLUSOS LANÇAMENTO E ADENSAMENTO	m²	2	22,00	44,00	0,45 %
3.9	73922/003	SINAPI	PIBO CIMENTADO TRACO 1:3 (CIMENTO E AREIA) ACABAMENTO LISO ESPESSURA 2,0CM, PREPARO MANUAL DA ARGAMASSA	m²	2	30,00	60,00	0,61 %
3.10	89714	SINAPI	TUBO PVC, SERIE NORMAL, ESGOTO PREDIAL, DN 100 MM. FORNECIDO E INSTALADO EM RAMAL DE DESCARGA OU RAMAL DE ESGOTO SANITÁRIO. AF_12/2014	M	2	23,74	47,48	0,48 %
3.11	53527	SINAPI	REATERRO COMPACTADO MANUALMENTE (VALAS DE FUNDAÇÕES RESIDENCIAIS)	m³	0,15	39,60	5,94	0,08 %
4			SUMIDOURO				489,18	4,95 %
4.1	74077/002	SINAPI	LOCAÇÃO CONVENCIONAL DE OBRA, ATRAVÉS DE GABARITO DE TABUAS CORRIDAS PONTALETADAS, COM REAPROVEITAMENTO DE 10 VEZES	m²	1,13	6,00	6,78	0,07 %
4.2	79517/001	SINAPI	ESCAVAÇÃO MANUAL EM SOLO-PROF. ATE 1,50 M	m²	2,26	19,80	44,74	0,45 %
4.3	73935/002	SINAPI	ALVENARIA EM TIJOLO CERAMICO FURADO 9X19X19CM, 1 VEZ (ESPESSURA 19 CM), ASSENTADO EM ARGAMASSA TRACO 1:4 (CIMENTO E AREIA MEDIA NAO PENEIRADA), PREPARO MANUAL, JUNTA 1 CM	m²	6,28	47,99	301,37	3,05 %
4.4	73346	SINAPI	CONCRETO ARMADO DOSADO 15 MPA INCL MAT P/ 1 M3 PREPARO CONF COMP 5845 COLOC CONF COMP 7090 14 M2 DE AREA MOLDADA FORMAS E ESCORAMENTO CONF COMPS 5306 E 5708 60 KG DE AÇO CA-50 INC MAO DE OBRA PICORTE DOBRAGEM MONTAGEM E COLOC NAS FORMAS.	m²	0,05	1.300,02	65,00	0,68 %
4.5	89714	SINAPI	TUBO PVC, SERIE NORMAL, ESGOTO PREDIAL, DN 100 MM. FORNECIDO E INSTALADO EM RAMAL DE DESCARGA OU RAMAL DE ESGOTO SANITÁRIO. AF_12/2014	M	2	23,74	47,48	0,48 %
4.6	53527	SINAPI	REATERRO COMPACTADO MANUALMENTE (VALAS DE FUNDAÇÕES RESIDENCIAIS)	m³	0,07	39,60	2,77	0,03 %
4.7	73873/002	SINAPI	LEITO FILTRANTE - FORN.E ENCHIMENTO C/ BRITA NO. 4	m³	0,23	91,48	21,04	0,21 %
5			FILTRO DOMÉSTICO COMUM DE BARRO ASSADO				130,00	1,32 %
5.1	4763	Próprio	DISTRIBUIÇÃO DE UM FILTRO COMUM DE BARRO ASSADO ACOMPANHADO DE TRES VELAS E TORNEIRA PROPRIA PARA FILTRO	UN	1	130,00	130,00	1,32 %
6			PIA DE COZINHA				545,06	5,52 %
6.1	73935/002	SINAPI	Alvenaria em tijolos ceramico furado 10x20x20cm, 1/2 vez, asentado em argamassa 1:4 (cimento e areia)	m²	3,32	47,99	159,32	1,61 %
6.2	74199/001	SINAPI	CHAPISCO RUSTICO TRACO 1:3 (CIMENTO E AREIA GROSSA), ESPESSURA 2CM, PREPARO MANUAL DA ARGAMASSA	m²	3,32	17,00	56,44	0,57 %




Costa Neto Construções Ltda
Rua Santo Antônio, s/n – Centro – CEP 65.727-000 – Trizidela do Vale – MA
CNPJ 02.772.763/0001-86

6.3	87536	SINAPI	EMBOÇO, PARA RECEBIMENTO DE CERÂMICA, EM ARGAMASSA TRAÇO 1:2:8, PREPARO MANUAL, APLICADO MANUALMENTE EM FACES INTERNAS DE PAREDES, PARA AMBIENTE COM ÁREA MAIOR QUE 10M2, ESPESSURA DE 20MM, COM EXECUÇÃO DE TALISCAS. AF_06/2014	m²	3,32	16,99	56,40	0,57 %
6.4	75481	SINAPI	REBOCO ARGAMASSA TRAÇO 1:2 (CAL E AREIA FINA PENEIRADA), ESPESSURA 0,5CM, PREPARO MANUAL DA ARGAMASSA	m²	3,32	12,01	39,87	0,40 %
6.5	2062	ORSE	Pla aço Inoxidavel 130x0,80 cm com 1 cube	un	1	61,32	61,32	0,62 %
6.6	2061	ORSE	Fornecimento e instalação de torneira de limpeza c/ chave de acionamento a = 1/2"	un	1	21,10	21,10	0,21 %
6.7	89358	SINAPI	JOELHO 90 GRAUS, PVC, SOLDÁVEL, DN 20MM, INSTALADO EM RAMAL OU SUB-RAMAL DE ÁGUA - FORNECIMENTO E INSTALAÇÃO. AF_12/2014	UN	2	3,45	6,90	0,07 %
6.8	86883	SINAPI	Sifão flexível pl pia e lavatório 3/4 x 1/2"	UN	1	4,82	4,82	0,05 %
6.9	89724	SINAPI	JOELHO 90 GRAUS, PVC, SERIE NORMAL, ESGOTO PREDIAL, DN 40 MM, JUNTA SOLDÁVEL, FORNECIDO E INSTALADO EM RAMAL DE DESCARGA OU RAMAL DE ESGOTO SANITÁRIO. AF_12/2014	UN	2	3,34	6,68	0,07 %
6.10	89446	SINAPI	TUBO, PVC, SOLDÁVEL, DN 40MM, INSTALADO EM PRUMADA DE ÁGUA - FORNECIMENTO E INSTALAÇÃO. AF_12/2014	M	12	4,84	58,08	0,59 %
6.11	89355	SINAPI	TUBO, PVC, SOLDÁVEL, DN 20MM, INSTALADO EM RAMAL OU SUB-RAMAL DE ÁGUA - FORNECIMENTO E INSTALAÇÃO. AF_12/2014	M	6	8,59	51,54	0,52 %
6.12	89371	SINAPI	LUVA, PVC, SOLDÁVEL, DN 20MM, INSTALADO EM RAMAL OU SUB-RAMAL DE ÁGUA - FORNECIMENTO E INSTALAÇÃO. AF_12/2014	UN	1	2,51	2,51	0,03 %
6.13	86879	SINAPI	VÁLVULA EM PLÁSTICO 1" PARA PIA, TANQUE OU LAVATÓRIO, COM OU SEM LADRÃO - FORNECIMENTO E INSTALAÇÃO. AF_12/2013	UN	1	3,28	3,28	0,03 %
6.14	87269	SINAPI	REVESTIMENTO CERÂMICO PARA PAREDES INTERNAS COM PLACAS TIPO ESMALTADA EXTRA DE DIMENSÕES 25X35 CM APLICADAS EM AMBIENTES DE ÁREA MAIOR QUE 5 M² NA ALTURA INTEIRA DAS PAREDES. AF_06/2014	m²	0,56	30,00	16,80	0,17 %
7			TANQUE DE LAVAR ROUPAS				547,50	5,55 %
7.1	86876	SINAPI	TANQUE DE MÁRMORE SINTÉTICO SUSPENSO, 22L OU EQUIVALENTE - FORNECIMENTO E INSTALAÇÃO. AF_12/2013	UN	1	69,56	69,56	0,70 %
7.2	73935/002	SINAPI	Avenaria em tijolos ceramico furado 10x20x20cm, 1/2 vez, assentado em argamassa 1:4 (cimento e areia)	m²	3,32	47,99	159,32	1,61 %
7.3	74199/001	SINAPI	CHAPISCO RUSTICO TRAÇO 1:3 (CIMENTO E AREIA GROSSA), ESPESSURA 2CM, PREPARO MANUAL DA ARGAMASSA	m²	3,32	17,00	56,44	0,57 %
7.4	87536	SINAPI	EMBOÇO, PARA RECEBIMENTO DE CERÂMICA, EM ARGAMASSA TRAÇO 1:2:8, PREPARO MANUAL, APLICADO MANUALMENTE EM FACES INTERNAS DE PAREDES, PARA AMBIENTE COM ÁREA MAIOR QUE 10M2, ESPESSURA DE 20MM, COM EXECUÇÃO DE TALISCAS	m²	3,32	16,99	56,40	0,57 %
7.5	75481	SINAPI	REBOCO ARGAMASSA TRAÇO 1:2 (CAL E AREIA FINA PENEIRADA), ESPESSURA 0,5CM, PREPARO MANUAL DA ARGAMASSA	m²	3,32	12,01	39,87	0,40 %
7.6	88487	SINAPI	APLICAÇÃO MANUAL DE PINTURA COM TINTA LÁTEX PVA EM PAREDES, DUAS DEMÃOS. AF_08/2014	m²	3,32	7,00	23,24	0,24 %
7.7	2061	ORSE	Torneira Plástica 1/2" pl pia	un	1	21,10	21,10	0,21 %
7.8	89358	SINAPI	Joelho PVC soldável 90º água fria 20mm - fornecimento e instalação	UN	2	3,45	6,90	0,07 %
7.9	86883	SINAPI	Sifão flexível pl pia e lavatório 3/4 x 1/2"	UN	1	4,82	4,82	0,05 %
7.10	89724	SINAPI	JOELHO 90 GRAUS, PVC, SERIE NORMAL, ESGOTO PREDIAL, DN 40 MM, JUNTA SOLDÁVEL, FORNECIDO E INSTALADO EM RAMAL DE DESCARGA OU RAMAL DE ESGOTO SANITÁRIO. AF_12/2014	UN	2	3,34	6,68	0,07 %
7.11	89446	SINAPI	TUBO, PVC, SOLDÁVEL, DN 40MM, INSTALADO EM PRUMADA DE ÁGUA - FORNECIMENTO E INSTALAÇÃO. AF_12/2014	M	6	4,84	29,04	0,29 %
7.12	89355	SINAPI	TUBO, PVC, SOLDÁVEL, DN 20MM, INSTALADO EM RAMAL OU SUB-RAMAL DE ÁGUA - FORNECIMENTO E INSTALAÇÃO. AF_12/2014	M	6	8,59	51,54	0,52 %
7.13	89371	SINAPI	LUVA, PVC, SOLDÁVEL, DN 20MM, INSTALADO EM RAMAL OU SUB-RAMAL DE ÁGUA - FORNECIMENTO E INSTALAÇÃO. AF_12/2014	UN	1	2,51	2,51	0,03 %
7.14	86879	SINAPI	VÁLVULA EM PLÁSTICO 1" PARA PIA, TANQUE OU LAVATÓRIO, COM OU SEM LADRÃO - FORNECIMENTO E INSTALAÇÃO. AF_12/2013	UN	1	3,28	3,28	0,03 %
7.15	87269	SINAPI	Revestimento cerâmico para paredes internas com placas tipo grês ou semi-grês de dimensões 25x35cm aplicada em ambientes de área maior que 5m² até a altura de 1,80m	m²	0,56	30,00	16,80	0,17 %
8			CAIXA DE GORDURA				160,00	1,62 %
8.1	74051/002	SINAPI	CAIXA DE GORDURA SIMPLES EM CONCRETO PRÉ-MOLDADO DN 40,0 CM COM TAMPA - FORNECIMENTO E INSTALACAO	UN	1	160,00	160,00	1,62 %



Costa Neto Construções Ltda
Rua Santo Antônio, s/n – Centro – CEP 65.727-000 – Trizidela do Vale – MA
CNPJ 02.772.763/0001-86

		TOTAL DO MSD SEM BDI	R\$8.260,96
		VALOR DO BDI (25,00%)	R\$2.065,24
		TOTAL DE UMA UNIDADE DE MSD COM BDI	R\$10.326,19
		TOTAL DE 41 UNIDADES DE MSD's COM BDI	R\$413.047,60
<hr/>			
9	PLACA DA OBRA		1.812,41 16,33 %
9.1	74209/001 SINAPI PLACA DE OBRA EM CHAPA DE ACO GALVANIZADO	un 3 537,47	1.812,41 16,33 %
		TOTAL DA PLACA SEM BDI	1.812,41
		VALOR DO BDI (25,00%)	403,10
		TOTAL DA PLACA COM BDI	2.015,51
<hr/>			
TOTAL GERAL (MSD's + PLACA)			R\$415.063,01


Wellington de Sousa Costa
 CPF nº 225.212.323-00
 C.I: nº 20926202002-0, GEJSPC-MA
 Sócio administrado


Polígenes Pinheiro da Moura
 Eng. Civil
 CREA - 5469-D/MA






PREFEITURA MUNICIPAL DE CAROLINA

Tipo de Licitação

Tomada de Preço

Encargos Sociais

Abertura da Licitação

17.02.2018 - 08h00 HOR

Desonrado:
Horista: 89,05%
Mensalista: 50,91%

Número do Processo Licitatório

Nº 011/2018-CP/LP/PMC

Cronograma Físico-Financeiro

Bancos Utilizados

B.D.I.

Conjunto sanitário constituído de: Abrigo, instalações hidráulica e sanitária, caixa d'água, tanque séptico, sumidouro, pia de cozinha, tanque de lavar roupas, caixa de passagem, caixa de gordura, filtro cerâmico e ponto de luz.


BRNAPI - 08/2018 - Maranhão


28 0%

AÇÃO: MELHORIAS SANITÁRIAS DOMICILIARES

QUANTIDADE: 40

ITEM	DESCRIÇÃO	VALOR UNITÁRIO	PERÍODO DE EXECUÇÃO					TOTAL	PESO %
			30	60	90	120	180		
1.0	MELHORIAS SANITÁRIAS DOMICILIARES	R\$ 873,38						1,00	1,00
1.1	PLACA DA OBRA	R\$ 1.012,41	1.012,41						
1.2	BANHEIRO (ABRIGO)	R\$ 4.770,75	38.166,00	38.166,00	38.166,00	38.166,00	38.166,00		
1.3	RESERVATÓRIO	R\$ 220,00	1.760,00	1.760,00	1.760,00	1.760,00	1.760,00		
1.4	TANQUE SÉPTICO	R\$ 1.398,46	11.187,68	11.187,68	11.187,68	11.187,68	11.187,68		
1.5	SUMIDOURO	R\$ 489,18	3.913,44	3.913,44	3.913,44	3.913,44	3.913,44		
1.6	FILTRO CERAMICO	R\$ 130,00	1.040,00	1.040,00	1.040,00	1.040,00	1.040,00		
1.7	PIA DE COZINHA	R\$ 548,06	4.380,48	4.380,48	4.380,48	4.380,48	4.380,48		
1.8	TANQUE DE LAVAR ROUPAS	R\$ 647,60	4.380,00	4.380,00	4.380,00	4.380,00	4.380,00		
1.9	CAIXA DE GORDURA	R\$ 160,00	1.280,00	1.280,00	1.280,00	1.280,00	1.280,00		
Subtotal:			67.700,01	66.087,60	66.087,60	66.087,60	66.087,60		
B.D.I.:			16.925,00	16.521,90	16.521,90	16.521,90	16.521,90		
Total no mês:								RS415.063,01	
Total acumulada:			84.625,01	82.609,50	82.609,50	82.609,50	82.609,50		


Wellington de Sousa Costa
CPF nº 225.212.323-00
C.I.: nº 20926202002-0, GEISPC-MA
Sócio administrado


Políginas Pinheiro de Moura
Eng. Civil
CREA - 5469-D/MA

Costa Neto Construções Ltda

Rua Santo Antônio, s/n – Centro – CEP 65.727-000 – Trizidela do Vale – MA

CNPJ 02.772.763/0001-86

PREFEITURA MUNICIPAL DE CAROLINA

Tipo de Licitação **TOMADA DE PREÇO**
 Abertura da Licitação **17.12.2018 - 08h00 HRS**
 Número do Processo Licitatório **Nº 011/2018-CPL/PMC**

Conjunto sanitário constituído de: Abrigo, instalações hidráulica e sanitária, caixa d'água, tanque séptico, sumidouro, pia de cozinha, tanque de lavar roupas, caixa de passagem, caixa de gordura, filtro ceramico e ponto de luz.

OBJETO

Conjunto sanitário constituído de: Abrigo, instalações hidráulica e sanitária, caixa d'água, tanque séptico, sumidouro, pia de cozinha, tanque de lavar roupas, caixa de passagem, caixa de gordura, filtro ceramico e ponto de luz.

TIPO DE OBRA DO EMPREENDIMENTO

Conjunto sanitário constituído de: Abrigo, instalações hidráulica e sanitária, caixa d'água, tanque séptico, sumidouro, pia de cozinha, tanque de lavar roupas, caixa de passagem, caixa de gordura, filtro ceramico e ponto de luz.

DESONERAÇÃO

SIM

Conforme legislação tributária municipal, definir estimativa de percentual da base de cálculo para o ISS: **100,00%**

Sobre a base de cálculo, definir a respectiva alíquota do ISS (entre 2% e 5%): **5,00%**


Itens	Siglas	% Adotado	Situação	Intervalo de admissibilidade		
				1º Quartil	Médio	3º Quartil
Administração Central	AC	3,80%	-	3,00%	4,00%	5,50%
Seguro e Garantia	SG	0,32%	-	0,80%	0,80%	1,00%
Risco	R	0,50%	-	0,87%	1,27%	1,27%
Despesas Financeiras	DF	1,02%	-	0,59%	1,23%	1,39%
Lucro	L	6,64%	-	8,18%	7,40%	8,98%
Tributos (Impostos COFINS 3%, e PIS 0,65%)	CP	3,65%	-	3,65%	3,65%	3,65%
Tributos (ISS, variável de acordo com o município)	ISS	5,00%	-	0,00%	2,50%	5,00%
Tributos (Contribuição Previdenciária - 0% ou 4,5%, conforme Lei 12.844/2013 - Desoneração)	CPRB	4,50%	OK	0,00%	4,50%	4,50%
BDI SEM desoneração (Fórmula Acórdão TCU)	BDI PAD	23,38%	OK	19,80%	20,97%	24,23%
BDI SEM desoneração	BDI DES	25,00%	OK			

Os valores de BDI foram calculados com o emprego da fórmula:

$$BDI_{DES} = \frac{(1+AC+S+R+G)*(1+DF)*(1+L)}{(1-CP-ISS-CRPB)}$$

-1


Declaro para os devidos fins que, conforme legislação tributária municipal, a base de cálculo para Construção e Reforma de Edifícios, é de 100%, com a respectiva alíquota de 5%.


Wellington de Sousa Costa

CPF nº 225.212.323-00

C.I.: nº 20926202002-0, GEJSPC-MA

Sócio administrador


Carlos Pimenta de Moura
Eng. Civil
CREA 0469-D/MA

PREFEITURA MUNICIPAL DE CAROLINA

Tipo de Licitação: TOMADA DE PREÇO
 Abertura de Licitação: 17.12.2018 - 08h00 HORAS
 Número do Processo Licitação: Nº 0112018-CPLUPMC

Conjunto técnico constituído de: Abreje, instalações hidráulicas e sanitárias, caixa d'água, tanque esgótico, sumidouro, pia de resina, tanque de lavar roupas, caixa de passagem, caixa de gordura, fibre cerâmico e porta de luz

Bancos Utilizados: B.N.A.P.I. - 06/2018 - Maranhão
 B.D.I.: 26,6%
 Encargos Sociais: Desoneração: 88,05%; Mensalista: 58,31%

Código	Banco	Descrição	Tipo	Und	Quantidade		Valor Unitário		Total		Peso	Valor Acumulado	Peso Acumulado
					Operativa	Improdutiva	Operativa	Improdutiva	Operativa	Improdutiva			
000011	0000	SERVIDOS	0000	DI	00,000000		0,00	0,0000	0,0000	0,0000	0,00%	0,0000	0,00%
000012	0000	RENDIMENTO	0000	DI	00,000000		0,00	0,0000	0,0000	0,00%	0,0000	0,00%	
000013	0000	PLACA DE OBRAS PARA CONSTRUÇÃO CIVIL EM CIMENTO PORTLAND TIPO II - C30/37 - 120 X 120 X 5	0000	MT	10,000000		100,00	100,00	100,00	100,00	100,00%	100,00	100,00%
000014	0000	BLOCO CERMÂMICO (ALVENARIA DE REFINADO) 6 PISOS DE 6 X 6 X 6 CM	0000	UN	3.000,000000		0,10	300,00	300,00	0,00%	300,00	0,00%	
000015	0000	RECALZADOR OU BOCALHO DE CIMENTO	0000	UN	20,000000		10,00	200,00	200,00	0,00%	200,00	0,00%	
000016	0000	CIMENTO PORTLAND COMPOSTO CP II	0000	MT	1.000,000000		0,00	0,00	0,00	0,00%	0,0000	0,00%	
000017	0000	CARPIMENTO DE FIBRA	0000	MT	0,000000		0,00	0,00	0,00	0,00%	0,0000	0,00%	
000018	0000	PORTA DE ALUMINIO BRANCO COM BARRAS DE 2 CM X 1 CM COM REFORÇO E QUADRO - COMPLETO ACABAMENTO INTERIOR	0000	MT	0,000000		0,00	0,00	0,00	0,00%	0,0000	0,00%	
000019	0000	ALUMINIO DE ALUMINUM	0000	MT	10,000000		0,00	0,00	0,00	0,00%	0,0000	0,00%	
000020	0000	REVESTIMENTO EM CERMÂMICA ENLAZADA EM REDEQUÊ DE 20 CM X 20 CM COM BARRAS DE 2 CM X 1 CM COM REFORÇO E QUADRO - COMPLETO ACABAMENTO INTERIOR	0000	MT	10,000000		0,00	0,00	0,00	0,00%	0,0000	0,00%	
000021	0000	CAIXA DE PASSAGEM DE PARQUE DE ESCLUIR EM PVC 100X100X100	0000	UN	00,000000		0,00	0,00	0,00	0,00%	0,0000	0,00%	
000022	0000	ALUMINIO DE RECALZADOR OU BOCALHO DE CIMENTO	0000	UN	10,000000		0,00	0,00	0,00	0,00%	0,0000	0,00%	
000023	0000	ALUMINIO DE RECALZADOR OU BOCALHO DE CIMENTO	0000	UN	10,000000		0,00	0,00	0,00	0,00%	0,0000	0,00%	
000024	0000	ALUMINIO DE RECALZADOR OU BOCALHO DE CIMENTO	0000	UN	10,000000		0,00	0,00	0,00	0,00%	0,0000	0,00%	
000025	0000	ALUMINIO DE RECALZADOR OU BOCALHO DE CIMENTO	0000	UN	10,000000		0,00	0,00	0,00	0,00%	0,0000	0,00%	
000026	0000	ALUMINIO DE RECALZADOR OU BOCALHO DE CIMENTO	0000	UN	10,000000		0,00	0,00	0,00	0,00%	0,0000	0,00%	
000027	0000	ALUMINIO DE RECALZADOR OU BOCALHO DE CIMENTO	0000	UN	10,000000		0,00	0,00	0,00	0,00%	0,0000	0,00%	
000028	0000	ALUMINIO DE RECALZADOR OU BOCALHO DE CIMENTO	0000	UN	10,000000		0,00	0,00	0,00	0,00%	0,0000	0,00%	
000029	0000	ALUMINIO DE RECALZADOR OU BOCALHO DE CIMENTO	0000	UN	10,000000		0,00	0,00	0,00	0,00%	0,0000	0,00%	
000030	0000	ALUMINIO DE RECALZADOR OU BOCALHO DE CIMENTO	0000	UN	10,000000		0,00	0,00	0,00	0,00%	0,0000	0,00%	
000031	0000	ALUMINIO DE RECALZADOR OU BOCALHO DE CIMENTO	0000	UN	10,000000		0,00	0,00	0,00	0,00%	0,0000	0,00%	
000032	0000	ALUMINIO DE RECALZADOR OU BOCALHO DE CIMENTO	0000	UN	10,000000		0,00	0,00	0,00	0,00%	0,0000	0,00%	
000033	0000	ALUMINIO DE RECALZADOR OU BOCALHO DE CIMENTO	0000	UN	10,000000		0,00	0,00	0,00	0,00%	0,0000	0,00%	
000034	0000	ALUMINIO DE RECALZADOR OU BOCALHO DE CIMENTO	0000	UN	10,000000		0,00	0,00	0,00	0,00%	0,0000	0,00%	
000035	0000	ALUMINIO DE RECALZADOR OU BOCALHO DE CIMENTO	0000	UN	10,000000		0,00	0,00	0,00	0,00%	0,0000	0,00%	
000036	0000	ALUMINIO DE RECALZADOR OU BOCALHO DE CIMENTO	0000	UN	10,000000		0,00	0,00	0,00	0,00%	0,0000	0,00%	
000037	0000	ALUMINIO DE RECALZADOR OU BOCALHO DE CIMENTO	0000	UN	10,000000		0,00	0,00	0,00	0,00%	0,0000	0,00%	
000038	0000	ALUMINIO DE RECALZADOR OU BOCALHO DE CIMENTO	0000	UN	10,000000		0,00	0,00	0,00	0,00%	0,0000	0,00%	
000039	0000	ALUMINIO DE RECALZADOR OU BOCALHO DE CIMENTO	0000	UN	10,000000		0,00	0,00	0,00	0,00%	0,0000	0,00%	
000040	0000	ALUMINIO DE RECALZADOR OU BOCALHO DE CIMENTO	0000	UN	10,000000		0,00	0,00	0,00	0,00%	0,0000	0,00%	
000041	0000	ALUMINIO DE RECALZADOR OU BOCALHO DE CIMENTO	0000	UN	10,000000		0,00	0,00	0,00	0,00%	0,0000	0,00%	
000042	0000	ALUMINIO DE RECALZADOR OU BOCALHO DE CIMENTO	0000	UN	10,000000		0,00	0,00	0,00	0,00%	0,0000	0,00%	
000043	0000	ALUMINIO DE RECALZADOR OU BOCALHO DE CIMENTO	0000	UN	10,000000		0,00	0,00	0,00	0,00%	0,0000	0,00%	
000044	0000	ALUMINIO DE RECALZADOR OU BOCALHO DE CIMENTO	0000	UN	10,000000		0,00	0,00	0,00	0,00%	0,0000	0,00%	
000045	0000	ALUMINIO DE RECALZADOR OU BOCALHO DE CIMENTO	0000	UN	10,000000		0,00	0,00	0,00	0,00%	0,0000	0,00%	
000046	0000	ALUMINIO DE RECALZADOR OU BOCALHO DE CIMENTO	0000	UN	10,000000		0,00	0,00	0,00	0,00%	0,0000	0,00%	
000047	0000	ALUMINIO DE RECALZADOR OU BOCALHO DE CIMENTO	0000	UN	10,000000		0,00	0,00	0,00	0,00%	0,0000	0,00%	
000048	0000	ALUMINIO DE RECALZADOR OU BOCALHO DE CIMENTO	0000	UN	10,000000		0,00	0,00	0,00	0,00%	0,0000	0,00%	
000049	0000	ALUMINIO DE RECALZADOR OU BOCALHO DE CIMENTO	0000	UN	10,000000		0,00	0,00	0,00	0,00%	0,0000	0,00%	
000050	0000	ALUMINIO DE RECALZADOR OU BOCALHO DE CIMENTO	0000	UN	10,000000		0,00	0,00	0,00	0,00%	0,0000	0,00%	

Handwritten signatures and initials.

Costa Neto Construções Ltda
 Rua Santo Antônio, s/n - Centro - CEP 65.727-000 - Trizideia do Vale - MA
 CNPJ 02.772.763/0001-86

0001371	BRAS	FOMEA - HORMETA (ENCARGOS COMPLETAMENTE ACEITADO CASA)	Quadr	H	480 3374388	1 11	62,88	62,88	0,00%	6 115 73	61,88%
0001438	BRAS	REFINOCELA	Mão de Obra	H	6 6086942	75,00	65,50	62,36	0,65%	6 280 48	61,69%
0011184	BRAS	CASA NOROESTE, BRUNOS - CONCRETO PRE MOLDADO (CIRCULO EM 1/2M TAMPA D - AD CH)	MATERIAL	UN	1 8348001	48,00	41 18	41 18	0,00%	6 301 87	63,19%
0009874	BRAS	TUBO PVC RIGIDAVEL DN 60 MM ACPL FEM (VER SER)	MATERIAL	M	14 0610730	4,00	78,87	78,91	0,78%	6 418 00	65,51%
0004162	BRAS	FABRICE	Mão de Obra	H	6 1115881	75,00	73 10	73 10	0,10%	6 431 74	65,61%
0008117	BRAS	CAMPON BOD ALUMIN	Mão de Obra	H	6 8844401	4,00	47,37	47,37	0,00%	6 553 01	66,90%
0010420	BRAS	BACIA SANITARIA (TUBO) COMERCIONAL DE LOUSA BRANCA	MATERIAL	UN	0 8861587	88,88	88 97	76 17	0,07%	6 615 18	67,40%

Handwritten signatures and marks:
 - Top left: *Handwritten signature*
 - Middle left: *Handwritten mark resembling a stylized 'Z' or '3'*
 - Bottom left: *Handwritten mark resembling a stylized 'A' or '4'*

Handwritten mark resembling a stylized 'A' or '4' with a diagonal line through it.

CODIGO	DESCRICAO	UNID	QUANT	VALOR UN	TOTAL	DI	DI*	DI**
0001	PROTECTOR SOLAR 175X180 - EMBALAGEM 1 LITRO	litro	100	4,10	410,00	0,4	0,4	0,4
0002	AREIA BRANCA - PORTO ALTO - COMBUSTIVEL EMBALAGEM 50KG, 800 BOLSAS	kg	100	4,10	410,00	0,4	0,4	0,4
0003	TRUSS COMBUSTIVEL COMBUSTIVEL - COMBUSTIVEL 20 LITROS EMBALAGEM 10KG, 400 BOLSAS	kg	100	4,10	410,00	0,4	0,4	0,4
0004	COMBUSTIVEL COMBUSTIVEL - COMBUSTIVEL 20 LITROS EMBALAGEM 10KG, 400 BOLSAS	kg	100	4,10	410,00	0,4	0,4	0,4
0005	TRUSS COMBUSTIVEL COMBUSTIVEL - COMBUSTIVEL 20 LITROS EMBALAGEM 10KG, 400 BOLSAS	kg	100	4,10	410,00	0,4	0,4	0,4
0006	TRUSS COMBUSTIVEL COMBUSTIVEL - COMBUSTIVEL 20 LITROS EMBALAGEM 10KG, 400 BOLSAS	kg	100	4,10	410,00	0,4	0,4	0,4
0007	TRUSS COMBUSTIVEL COMBUSTIVEL - COMBUSTIVEL 20 LITROS EMBALAGEM 10KG, 400 BOLSAS	kg	100	4,10	410,00	0,4	0,4	0,4
0008	TRUSS COMBUSTIVEL COMBUSTIVEL - COMBUSTIVEL 20 LITROS EMBALAGEM 10KG, 400 BOLSAS	kg	100	4,10	410,00	0,4	0,4	0,4
0009	TRUSS COMBUSTIVEL COMBUSTIVEL - COMBUSTIVEL 20 LITROS EMBALAGEM 10KG, 400 BOLSAS	kg	100	4,10	410,00	0,4	0,4	0,4
0010	TRUSS COMBUSTIVEL COMBUSTIVEL - COMBUSTIVEL 20 LITROS EMBALAGEM 10KG, 400 BOLSAS	kg	100	4,10	410,00	0,4	0,4	0,4
0011	TRUSS COMBUSTIVEL COMBUSTIVEL - COMBUSTIVEL 20 LITROS EMBALAGEM 10KG, 400 BOLSAS	kg	100	4,10	410,00	0,4	0,4	0,4
0012	TRUSS COMBUSTIVEL COMBUSTIVEL - COMBUSTIVEL 20 LITROS EMBALAGEM 10KG, 400 BOLSAS	kg	100	4,10	410,00	0,4	0,4	0,4
0013	TRUSS COMBUSTIVEL COMBUSTIVEL - COMBUSTIVEL 20 LITROS EMBALAGEM 10KG, 400 BOLSAS	kg	100	4,10	410,00	0,4	0,4	0,4
0014	TRUSS COMBUSTIVEL COMBUSTIVEL - COMBUSTIVEL 20 LITROS EMBALAGEM 10KG, 400 BOLSAS	kg	100	4,10	410,00	0,4	0,4	0,4
0015	TRUSS COMBUSTIVEL COMBUSTIVEL - COMBUSTIVEL 20 LITROS EMBALAGEM 10KG, 400 BOLSAS	kg	100	4,10	410,00	0,4	0,4	0,4
0016	TRUSS COMBUSTIVEL COMBUSTIVEL - COMBUSTIVEL 20 LITROS EMBALAGEM 10KG, 400 BOLSAS	kg	100	4,10	410,00	0,4	0,4	0,4
0017	TRUSS COMBUSTIVEL COMBUSTIVEL - COMBUSTIVEL 20 LITROS EMBALAGEM 10KG, 400 BOLSAS	kg	100	4,10	410,00	0,4	0,4	0,4
0018	TRUSS COMBUSTIVEL COMBUSTIVEL - COMBUSTIVEL 20 LITROS EMBALAGEM 10KG, 400 BOLSAS	kg	100	4,10	410,00	0,4	0,4	0,4
0019	TRUSS COMBUSTIVEL COMBUSTIVEL - COMBUSTIVEL 20 LITROS EMBALAGEM 10KG, 400 BOLSAS	kg	100	4,10	410,00	0,4	0,4	0,4
0020	TRUSS COMBUSTIVEL COMBUSTIVEL - COMBUSTIVEL 20 LITROS EMBALAGEM 10KG, 400 BOLSAS	kg	100	4,10	410,00	0,4	0,4	0,4

Costa Neto Construções Ltda
 Rua Santo Antônio, s/nº - Centro - CEP 65.773-000 - Tridãpolis do Vale - MA
 CNPJ 02.773.363/0001-86

17

CODIGO	DESCRICAO	QUANTIDADE	VALOR UNITARIO	VALOR TOTAL	UNIDADE	VALOR UNITARIO	VALOR TOTAL
000001	ALUMINIO 6061-T6 150x150x4	11	17,80	195,80	m	17,80	195,80
000002	ALUMINIO 6061-T6 150x150x4	10	16,40	164,00	m	16,40	164,00
000003	ALUMINIO 6061-T6 150x150x4	10	16,40	164,00	m	16,40	164,00
000004	ALUMINIO 6061-T6 150x150x4	10	16,40	164,00	m	16,40	164,00
000005	ALUMINIO 6061-T6 150x150x4	10	16,40	164,00	m	16,40	164,00
000006	ALUMINIO 6061-T6 150x150x4	10	16,40	164,00	m	16,40	164,00
000007	ALUMINIO 6061-T6 150x150x4	10	16,40	164,00	m	16,40	164,00
000008	ALUMINIO 6061-T6 150x150x4	10	16,40	164,00	m	16,40	164,00
000009	ALUMINIO 6061-T6 150x150x4	10	16,40	164,00	m	16,40	164,00
000010	ALUMINIO 6061-T6 150x150x4	10	16,40	164,00	m	16,40	164,00
000011	ALUMINIO 6061-T6 150x150x4	10	16,40	164,00	m	16,40	164,00
000012	ALUMINIO 6061-T6 150x150x4	10	16,40	164,00	m	16,40	164,00
000013	ALUMINIO 6061-T6 150x150x4	10	16,40	164,00	m	16,40	164,00
000014	ALUMINIO 6061-T6 150x150x4	10	16,40	164,00	m	16,40	164,00
000015	ALUMINIO 6061-T6 150x150x4	10	16,40	164,00	m	16,40	164,00
000016	ALUMINIO 6061-T6 150x150x4	10	16,40	164,00	m	16,40	164,00
000017	ALUMINIO 6061-T6 150x150x4	10	16,40	164,00	m	16,40	164,00
000018	ALUMINIO 6061-T6 150x150x4	10	16,40	164,00	m	16,40	164,00
000019	ALUMINIO 6061-T6 150x150x4	10	16,40	164,00	m	16,40	164,00
000020	ALUMINIO 6061-T6 150x150x4	10	16,40	164,00	m	16,40	164,00
000021	ALUMINIO 6061-T6 150x150x4	10	16,40	164,00	m	16,40	164,00
000022	ALUMINIO 6061-T6 150x150x4	10	16,40	164,00	m	16,40	164,00
000023	ALUMINIO 6061-T6 150x150x4	10	16,40	164,00	m	16,40	164,00
000024	ALUMINIO 6061-T6 150x150x4	10	16,40	164,00	m	16,40	164,00
000025	ALUMINIO 6061-T6 150x150x4	10	16,40	164,00	m	16,40	164,00
000026	ALUMINIO 6061-T6 150x150x4	10	16,40	164,00	m	16,40	164,00
000027	ALUMINIO 6061-T6 150x150x4	10	16,40	164,00	m	16,40	164,00
000028	ALUMINIO 6061-T6 150x150x4	10	16,40	164,00	m	16,40	164,00
000029	ALUMINIO 6061-T6 150x150x4	10	16,40	164,00	m	16,40	164,00
000030	ALUMINIO 6061-T6 150x150x4	10	16,40	164,00	m	16,40	164,00
000031	ALUMINIO 6061-T6 150x150x4	10	16,40	164,00	m	16,40	164,00
000032	ALUMINIO 6061-T6 150x150x4	10	16,40	164,00	m	16,40	164,00
000033	ALUMINIO 6061-T6 150x150x4	10	16,40	164,00	m	16,40	164,00
000034	ALUMINIO 6061-T6 150x150x4	10	16,40	164,00	m	16,40	164,00
000035	ALUMINIO 6061-T6 150x150x4	10	16,40	164,00	m	16,40	164,00
000036	ALUMINIO 6061-T6 150x150x4	10	16,40	164,00	m	16,40	164,00
000037	ALUMINIO 6061-T6 150x150x4	10	16,40	164,00	m	16,40	164,00
000038	ALUMINIO 6061-T6 150x150x4	10	16,40	164,00	m	16,40	164,00
000039	ALUMINIO 6061-T6 150x150x4	10	16,40	164,00	m	16,40	164,00
000040	ALUMINIO 6061-T6 150x150x4	10	16,40	164,00	m	16,40	164,00
000041	ALUMINIO 6061-T6 150x150x4	10	16,40	164,00	m	16,40	164,00
000042	ALUMINIO 6061-T6 150x150x4	10	16,40	164,00	m	16,40	164,00
000043	ALUMINIO 6061-T6 150x150x4	10	16,40	164,00	m	16,40	164,00
000044	ALUMINIO 6061-T6 150x150x4	10	16,40	164,00	m	16,40	164,00
000045	ALUMINIO 6061-T6 150x150x4	10	16,40	164,00	m	16,40	164,00
000046	ALUMINIO 6061-T6 150x150x4	10	16,40	164,00	m	16,40	164,00
000047	ALUMINIO 6061-T6 150x150x4	10	16,40	164,00	m	16,40	164,00
000048	ALUMINIO 6061-T6 150x150x4	10	16,40	164,00	m	16,40	164,00
000049	ALUMINIO 6061-T6 150x150x4	10	16,40	164,00	m	16,40	164,00
000050	ALUMINIO 6061-T6 150x150x4	10	16,40	164,00	m	16,40	164,00

(Handwritten signatures and initials)

Costa Neto Construções Ltda
 Rua Santa Antônio, s/n - Centro - CEP 65.727-000 - Trilídeia do Vale - MA
 CNPJ 02.772.783/0001-86

Item	Descrição	Quantidade	Valor Unitário	Valor Total	Valor Unitário	Valor Total	Valor Unitário	Valor Total	Valor Unitário	Valor Total
000001	BARF FIO DE COBRE BONDÉ CLASSE 1 BONDAC EM PVOA AUTOCURVA RWF 4 (BONDV) BONDAC MÍNIMA 1,53MM	40000	11,321808	452872,32	0,00	0,00	0,00	0,00%	0,0000	0,0000
000002	BARF BOLA DE BOMBRANCO	20000	0,274900	5498,00	0,00	0,00	0,00%	0,0000	0,0000	0,0000
000003	BARF ACI CA DE 120 MM VERGALHO	20000	2,027900	40558,00	0,00	0,00	0,00%	0,0000	0,0000	0,0000
000004	CABO BOMBAO 3/8" x 1/2"	10000	0,000000	0,00	0,00	0,00	0,00%	0,0000	0,0000	0,0000
000005	BARF ABRASIVO PLASTICO PARA PAV. FRACO COM 40 GR	10000	0,000000	0,00	0,00	0,00	0,00%	0,0000	0,0000	0,0000
000006	BARF LIMEIRA BONDAC ANELAR PARA BICO DE F (150 MM) RWF BONDAC DE 2 DE V. 1,200" RWF 220 V	1000000	0,000000	0,00	0,00	0,00	0,00%	0,0000	0,0000	0,0000
000007	BARF TUBO PVC BONDAC NORMAL DN 40 MM PARA BICO DO PREZINHO (BONDAC)	100000	0,000000	0,00	0,00	0,00	0,00%	0,0000	0,0000	0,0000
000008	BARF BURETE/VALVULA DE PVC BONDAC BONDAC, DE 1/2" BONDAC	100000	0,000000	0,00	0,00	0,00	0,00%	0,0000	0,0000	0,0000
000009	BARF ACI CA-60 8,30" VERGALHO	100000	0,000000	0,00	0,00	0,00	0,00%	0,0000	0,0000	0,0000
000010	BARF BOLA DE BOMBRANCO PARA ACABAMENTO	100000	0,000000	0,00	0,00	0,00	0,00%	0,0000	0,0000	0,0000
000011	BARF ESCADA RUTINEVEL EM ALUMINIO COM 4 DE 1/2" ESTRELA	100000	0,000000	0,00	0,00	0,00	0,00%	0,0000	0,0000	0,0000
000012	BARF PREENCHIMENTO DE CIMENTO PORTLAND M250 COM AREIA FINA	100000	0,000000	0,00	0,00	0,00	0,00%	0,0000	0,0000	0,0000
000013	BARF JELHO PVC BONDAC, DE 80 GRAMAS DN 40 MM PARA BICO DO PREZINHO	100000	0,000000	0,00	0,00	0,00	0,00%	0,0000	0,0000	0,0000
000014	BARF ABRADE BONDAC (8 BONDAC) 150 MM (8,30" BONDAC)	100000	0,000000	0,00	0,00	0,00	0,00%	0,0000	0,0000	0,0000
000015	BARF AÇO GALV. 252 MM VERGALHO	100000	0,000000	0,00	0,00	0,00	0,00%	0,0000	0,0000	0,0000
000016	BARF CASA RECONDA PVC (DE 3 1/2" 360 MM COM CHISLA BONDAC BRANCA	100000	0,000000	0,00	0,00	0,00	0,00%	0,0000	0,0000	0,0000
000017	BARF JALCO DE BONDAC INVERTIDA PVC BONDAC, 1/2" 80 MM BONDAC NORMAL PARA BICO DO PREZINHO	100000	0,000000	0,00	0,00	0,00	0,00%	0,0000	0,0000	0,0000
000018	BARF ALIMENTAÇÃO - HORMETA (ENCARDO COM INIBIDORES) (COLITADO CASA)	100000	0,000000	0,00	0,00	0,00	0,00%	0,0000	0,0000	0,0000
000019	BARF BONDAC - HORMETA (ENCARDO COMPLEMENTAR) (COLITADO CASA)	100000	0,000000	0,00	0,00	0,00	0,00%	0,0000	0,0000	0,0000
000020	BARF TAMA A OLHO BONDAC PARA LANTERNA E LANTERNA	100000	0,000000	0,00	0,00	0,00	0,00%	0,0000	0,0000	0,0000
000021	BARF JELHO PVC BONDAC, COM BONDAC DE LANTERNA 80 GRAMAS DN 40 MM 1/2" PARA BICO DO PREZINHO	100000	0,000000	0,00	0,00	0,00	0,00%	0,0000	0,0000	0,0000
000022	BARF LANTERNA DE BONDAC 1/2" 80 MM	100000	0,000000	0,00	0,00	0,00	0,00%	0,0000	0,0000	0,0000
000023	BARF VILA 1/2" BONDAC	100000	0,000000	0,00	0,00	0,00	0,00%	0,0000	0,0000	0,0000
000024	BARF BONDAC - com BONDAC; com BONDAC e com BONDAC com BONDAC	100000	0,000000	0,00	0,00	0,00	0,00%	0,0000	0,0000	0,0000
000025	BARF JELHO PVC BONDAC, DE 80 GRAMAS DN 40 MM PARA BICO DO PREZINHO	100000	0,000000	0,00	0,00	0,00	0,00%	0,0000	0,0000	0,0000
000026	BARF ABRADE PARA PORTO ACABAMENTO (RETRACAO NA ABRADE SEM TRANSPORTE)	100000	0,000000	0,00	0,00	0,00	0,00%	0,0000	0,0000	0,0000

Handwritten signatures and initials

Handwritten signature

Costa Neto Construções Ltda
 Rua Santa Antônia, s/n - Centro - CEP 65.727-000 - Trizidela do Vale - MA
 CNPJ 02.772.763/0001-86

Item	Descrição	Quantidade	Valor Unitário	Valor Total	Valor Unitário	Valor Total	Valor Unitário	Valor Total	Valor Unitário	Valor Total
000001	BRANCO DE ESPUMA POLIESTER 30 CM (SEM CABO)	1,00	3,00	3,00	3,00	3,00	0,00%	3,00	3,00	3,00
000002	ACO CADE 1 1/2 MM VERDE-LIMAO	0,01	2,00	0,20	2,00	2,00	0,00%	0,20	2,00	2,00
000003	LINA ROLANTE PVC 1/2" AGUA FRIA PREDA	1,00	2,00	2,00	2,00	2,00	0,00%	2,00	2,00	2,00
000004	ACO CADE 1/2 0 MM VERDE-LIMAO	1,00	2,00	2,00	2,00	2,00	0,00%	2,00	2,00	2,00
000005	MILANOS HORIZONTAL FASE #7A DE ACC 1"	0,10	2,10	0,21	2,10	2,10	0,00%	0,21	2,10	2,10
000006	VELVETA EM PLASTICO BRANCO PARA TANCHE OU LABORATORIO 1" 1/2 LINDO E SEM LACRADA	1,00	2,00	2,00	2,00	2,00	0,00%	2,00	2,00	2,00
000007	JOELHO PVC SOLDADIL 3/4" GRAU 20 PARA AGUA FRIA PREDA	1,00	2,00	2,00	2,00	2,00	0,00%	2,00	2,00	2,00
000008	LINA FOLHA EM POLIA BRANCO 1/2	1,00	2,00	2,00	2,00	2,00	0,00%	2,00	2,00	2,00
000009	ESTOPA	1,00	2,00	2,00	2,00	2,00	0,00%	2,00	2,00	2,00
000010	BRANCO DE FIBRA COM CAMADA PLASTICA 1/2" PARA CHUVADEIRO (SPLITE)	1,00	2,00	2,00	2,00	2,00	0,00%	2,00	2,00	2,00
000011	CHAVEIRO PLASTICO BRANCO BRANCO 1" PARA ANOQUELA EM FIBRA 1/2" AGUA FRIA	1,00	2,00	2,00	2,00	2,00	0,00%	2,00	2,00	2,00
000012	BRANCO DE FIBRA COM CAMADA PLASTICA 1/2" PARA CHUVADEIRO (SPLITE)	1,00	2,00	2,00	2,00	2,00	0,00%	2,00	2,00	2,00
000013	CHAVEIRO PLASTICO BRANCO BRANCO 1" PARA ANOQUELA EM FIBRA 1/2" AGUA FRIA	1,00	2,00	2,00	2,00	2,00	0,00%	2,00	2,00	2,00
000014	BRANCO DE FIBRA COM CAMADA PLASTICA 1/2" PARA CHUVADEIRO (SPLITE)	1,00	2,00	2,00	2,00	2,00	0,00%	2,00	2,00	2,00
000015	CHAVEIRO PLASTICO BRANCO BRANCO 1" PARA ANOQUELA EM FIBRA 1/2" AGUA FRIA	1,00	2,00	2,00	2,00	2,00	0,00%	2,00	2,00	2,00
000016	BRANCO DE FIBRA COM CAMADA PLASTICA 1/2" PARA CHUVADEIRO (SPLITE)	1,00	2,00	2,00	2,00	2,00	0,00%	2,00	2,00	2,00
000017	CHAVEIRO PLASTICO BRANCO BRANCO 1" PARA ANOQUELA EM FIBRA 1/2" AGUA FRIA	1,00	2,00	2,00	2,00	2,00	0,00%	2,00	2,00	2,00
000018	BRANCO DE FIBRA COM CAMADA PLASTICA 1/2" PARA CHUVADEIRO (SPLITE)	1,00	2,00	2,00	2,00	2,00	0,00%	2,00	2,00	2,00
000019	CHAVEIRO PLASTICO BRANCO BRANCO 1" PARA ANOQUELA EM FIBRA 1/2" AGUA FRIA	1,00	2,00	2,00	2,00	2,00	0,00%	2,00	2,00	2,00
000020	BRANCO DE FIBRA COM CAMADA PLASTICA 1/2" PARA CHUVADEIRO (SPLITE)	1,00	2,00	2,00	2,00	2,00	0,00%	2,00	2,00	2,00
000021	CHAVEIRO PLASTICO BRANCO BRANCO 1" PARA ANOQUELA EM FIBRA 1/2" AGUA FRIA	1,00	2,00	2,00	2,00	2,00	0,00%	2,00	2,00	2,00
000022	BRANCO DE FIBRA COM CAMADA PLASTICA 1/2" PARA CHUVADEIRO (SPLITE)	1,00	2,00	2,00	2,00	2,00	0,00%	2,00	2,00	2,00
000023	CHAVEIRO PLASTICO BRANCO BRANCO 1" PARA ANOQUELA EM FIBRA 1/2" AGUA FRIA	1,00	2,00	2,00	2,00	2,00	0,00%	2,00	2,00	2,00
000024	BRANCO DE FIBRA COM CAMADA PLASTICA 1/2" PARA CHUVADEIRO (SPLITE)	1,00	2,00	2,00	2,00	2,00	0,00%	2,00	2,00	2,00
000025	CHAVEIRO PLASTICO BRANCO BRANCO 1" PARA ANOQUELA EM FIBRA 1/2" AGUA FRIA	1,00	2,00	2,00	2,00	2,00	0,00%	2,00	2,00	2,00
000026	BRANCO DE FIBRA COM CAMADA PLASTICA 1/2" PARA CHUVADEIRO (SPLITE)	1,00	2,00	2,00	2,00	2,00	0,00%	2,00	2,00	2,00
000027	CHAVEIRO PLASTICO BRANCO BRANCO 1" PARA ANOQUELA EM FIBRA 1/2" AGUA FRIA	1,00	2,00	2,00	2,00	2,00	0,00%	2,00	2,00	2,00
000028	BRANCO DE FIBRA COM CAMADA PLASTICA 1/2" PARA CHUVADEIRO (SPLITE)	1,00	2,00	2,00	2,00	2,00	0,00%	2,00	2,00	2,00
000029	CHAVEIRO PLASTICO BRANCO BRANCO 1" PARA ANOQUELA EM FIBRA 1/2" AGUA FRIA	1,00	2,00	2,00	2,00	2,00	0,00%	2,00	2,00	2,00
000030	BRANCO DE FIBRA COM CAMADA PLASTICA 1/2" PARA CHUVADEIRO (SPLITE)	1,00	2,00	2,00	2,00	2,00	0,00%	2,00	2,00	2,00
000031	CHAVEIRO PLASTICO BRANCO BRANCO 1" PARA ANOQUELA EM FIBRA 1/2" AGUA FRIA	1,00	2,00	2,00	2,00	2,00	0,00%	2,00	2,00	2,00
000032	BRANCO DE FIBRA COM CAMADA PLASTICA 1/2" PARA CHUVADEIRO (SPLITE)	1,00	2,00	2,00	2,00	2,00	0,00%	2,00	2,00	2,00
000033	CHAVEIRO PLASTICO BRANCO BRANCO 1" PARA ANOQUELA EM FIBRA 1/2" AGUA FRIA	1,00	2,00	2,00	2,00	2,00	0,00%	2,00	2,00	2,00
000034	BRANCO DE FIBRA COM CAMADA PLASTICA 1/2" PARA CHUVADEIRO (SPLITE)	1,00	2,00	2,00	2,00	2,00	0,00%	2,00	2,00	2,00
000035	CHAVEIRO PLASTICO BRANCO BRANCO 1" PARA ANOQUELA EM FIBRA 1/2" AGUA FRIA	1,00	2,00	2,00	2,00	2,00	0,00%	2,00	2,00	2,00
000036	BRANCO DE FIBRA COM CAMADA PLASTICA 1/2" PARA CHUVADEIRO (SPLITE)	1,00	2,00	2,00	2,00	2,00	0,00%	2,00	2,00	2,00
000037	CHAVEIRO PLASTICO BRANCO BRANCO 1" PARA ANOQUELA EM FIBRA 1/2" AGUA FRIA	1,00	2,00	2,00	2,00	2,00	0,00%	2,00	2,00	2,00
000038	BRANCO DE FIBRA COM CAMADA PLASTICA 1/2" PARA CHUVADEIRO (SPLITE)	1,00	2,00	2,00	2,00	2,00	0,00%	2,00	2,00	2,00
000039	CHAVEIRO PLASTICO BRANCO BRANCO 1" PARA ANOQUELA EM FIBRA 1/2" AGUA FRIA	1,00	2,00	2,00	2,00	2,00	0,00%	2,00	2,00	2,00
000040	BRANCO DE FIBRA COM CAMADA PLASTICA 1/2" PARA CHUVADEIRO (SPLITE)	1,00	2,00	2,00	2,00	2,00	0,00%	2,00	2,00	2,00

[Handwritten signatures and initials]

[Handwritten mark]

0000545	BRMP	JOELHO PVC SOLDAVEL 90 GRAUS, 20 MM PARA AGUA FRIA FRENDA	Madeira	UN	3,973259	0,16	0,64	0,04	0,04%	9,897,77	99,94%
0000569	BRMP	JOELHO PVC SOLDAVEL 90 GRAUS, 25 MM PARA AGUA FRIA FRENDA	Madeira	UN	2,340205	0,25	0,89	0,04	0,04%	6,688,35	99,99%
0000270	BRMP	ENERGIA ELETRICATE 2000 BHP INDUSTRIAL, 500V, 3F, 3W, 3T	Madeira	M/M	2,007238	0,26	0,84	0,04	0,04%	9,888,89	98,95%
0002011	BRMP	FITA ISOLANTE ADESIVA ANTI CHAMA, 100% PVC, 10MM X 10MM X 2,5MM	Madeira	UN	0,1091986	3,48	0,51	0,04	0,04%	9,889,41	98,95%
0000481	BRMP	LUA PVC SOLDAVEL 20 MM PARA AGUA FRIA FRENDA	Madeira	UN	1,058814	0,25	0,46	0,04	0,04%	9,869,88	99,96%
0000236	BRMP	ANEL BORNALHA PARA TUBO EBIKOTO FRENDA, 100MM (NBR 1586)	Madeira	UN	0,6513507	0,49	0,49	0,04	0,04%	9,876,31	99,97%
0000605	BRMP	PREÇO DE LACO PULO COM CABEÇA 17,87 (2,10 X 3,11)	Madeira	M/D	0,0794045	0,65	0,49	0,04	0,04%	9,870,75	99,97%
10382	ORSE	Seguro de vida e acidente em grupo	Serviço	UN	0,1582847	0,25	0,57	0,04	0,04%	9,871,15	98,96%
0001005	BRMP	RETOBREA CARACOLADA NOMINAL 200 L, CAPACIDADE DE METRO, 200 L, MOTOR ELÉTRICO TRIFÁSICO 2000W, POTÊNCIA 1 CV, 380V, 3F, 3W, 3T	Equipamento	UN	0,000345	1.370,82	0,51	0,04	0,04%	9,871,46	98,95%
0000383	BRMP	RETOBREA DE 100 L, CAPACIDADE DE METRO, 100 L, MOTOR ELÉTRICO TRIFÁSICO 2000W, POTÊNCIA 1 CV, 380V, 3F, 3W, 3T	Equipamento	UN	0,000174	18.018,33	0,37	0,04	0,04%	9,871,73	98,96%
0000146	BRMP	FITA VEDA ROÇA EM ROLLOS DE 18 MM X 10 (L X C)	Madeira	UN	0,1767269	1,21	0,23	0,04	0,04%	9,871,85	98,96%
10096	ORSE	Proteção acústica	Madeira	UN	0,1981847	1,34	0,21	0,04	0,04%	9,872,18	99,96%
11248	ORSE	Arquitetura de L. 411 - 14 direções	Madeira	UN	1,9968014	0,10	0,20	0,04	0,04%	9,872,35	98,96%
0000078	BRMP	RETOBREA DE 100 L, CAPACIDADE DE METRO, 100 L, MOTOR ELÉTRICO TRIFÁSICO 2000W, POTÊNCIA 1 CV, 380V, 3F, 3W, 3T	Madeira	UN	0,0178858	7,98	0,16	0,04	0,04%	9,872,62	98,96%
0001095	BRMP	CANHETE DE BORNALHA PARA TUBO, 200 L, MOTOR ELÉTRICO TRIFÁSICO 2000W, POTÊNCIA 1 CV, 380V, 3F, 3W, 3T	Madeira	UN	0,0178173	3,49	0,10	0,04	0,04%	9,872,82	98,96%
0001096	BRMP	VERBODOR DE BORNALHA DIÁMETRO DA PORTINHA DE 400 MM, COM MOTOR ELÉTRICO TRIFÁSICO DE 2 HP (1 CV)	Equipamento	UN	0,0006885	1.028,39	0,07	0,04	0,04%	9,872,99	98,97%
11382	ORSE	Tenda para todos PVC de 12"	Madeira	UN	0,0509971	9,19	0,07	0,04	0,04%	9,872,76	98,96%
1001	ORSE	Queda tranco paralelo	Madeira	F	0,0511851	2,79	0,07	0,04	0,04%	9,872,82	98,96%
11026	ORSE	Tenda para todos PVC de 12"	Madeira	UN	0,0503382	19,34	0,06	0,04	0,04%	9,872,58	100,00%
11021	ORSE	Atalaia auto-estopero	Madeira	UN	0,0003942	65,19	0,08	0,04	0,04%	9,872,54	100,00%
11038	ORSE	Tenda para todos PVC de 11"	Madeira	UN	0,0484802	10,86	0,05	0,04	0,04%	9,872,59	100,00%
11254	ORSE	Tenda para todos PVC de 8"	Madeira	UN	0,0282438	9,38	0,05	0,04	0,04%	9,873,03	100,00%
11257	ORSE	Tenda para todos PVC de 11"	Madeira	UN	0,0200339	18,14	0,05	0,04	0,04%	9,873,36	100,00%
0001084	BRMP	CAVA PARA CHAVA EM PVC COM FORRO DE POLIÉSTER, COM CADETE (AMARELA OU AZUL)	Madeira	UN	0,0000398	7,15	0,04	0,04	0,04%	9,873,12	100,00%
0001044	BRMP	METALIZADO DE LARANJEIRA, BORDA HORIZONTAL, CAPACIDADE DE METRO, 100 L, MOTOR ELÉTRICO TRIFÁSICO 2000W, POTÊNCIA 1 CV, 380V, 3F, 3W, 3T	Equipamento	UN	0,0000107	3.658,87	0,04	0,04	0,04%	9,873,18	100,00%
11217	ORSE	Serra rolante extra manuseio	Madeira	UN	0,0000073	131,19	0,03	0,04	0,04%	9,873,19	100,00%

[Handwritten signatures and initials]

Costa Neto Construções Ltda
 Rua Santo Antônio, s/n - Centro - CEP 65.727-000 - Triângulo de Vale - MA
 CNPJ 02.772.763/0001-88

COD	DESCR	UNID	QTD	VALOR UNIT	VALOR TOTAL	UNID	QTD	VALOR UNIT	VALOR TOTAL	UNID	QTD	VALOR UNIT	VALOR TOTAL
1788	RE C/ALUMINIO	MATERIAL	UN	0,00120	0,00	0,00	0,00	0,00%	0,00	100,00%			
1789	TABULEIRO C/ALUMINIO 120x140x10mm	MATERIAL	UN	0,00001	0,00	0,00	0,00	0,00%	0,00	100,00%			
1790	PROVA IMPERMEABILIZANTE	MATERIAL	UN	0,00001	0,00	0,00	0,00	0,00%	0,00	100,00%			
180000	BETONERA CAPACIDADE NOMINAL 100L, CAPACIDADE DE MISTURA 600L, MOTOR ELÉTRICO 1000Watts, BOMBA POTÊNCIA 400W, BOMBA COMPLETA	EQUIPAMENTO	UN	0,00001	0,00	0,00	0,00	0,00%	0,00	100,00%			
1810	BLAZER PARA PROVA DE IMPERMEABILIZANTE	MATERIAL	UN	0,00100	0,00	0,00	0,00	0,00%	0,00	100,00%			
1820	MATERIAL PARA PROVA DE IMPERMEABILIZANTE	MATERIAL	UN	0,00100	0,00	0,00	0,00	0,00%	0,00	100,00%			
1830	PROVA IMPERMEABILIZANTE	MATERIAL	UN	0,00001	0,00	0,00	0,00	0,00%	0,00	100,00%			
1840	MATERIAL PARA PROVA DE IMPERMEABILIZANTE	MATERIAL	UN	0,00100	0,00	0,00	0,00	0,00%	0,00	100,00%			
1850	PROVA IMPERMEABILIZANTE	MATERIAL	UN	0,00001	0,00	0,00	0,00	0,00%	0,00	100,00%			
1860	MATERIAL PARA PROVA DE IMPERMEABILIZANTE	MATERIAL	UN	0,00100	0,00	0,00	0,00	0,00%	0,00	100,00%			
1870	PROVA IMPERMEABILIZANTE	MATERIAL	UN	0,00001	0,00	0,00	0,00	0,00%	0,00	100,00%			
1880	MATERIAL PARA PROVA DE IMPERMEABILIZANTE	MATERIAL	UN	0,00100	0,00	0,00	0,00	0,00%	0,00	100,00%			
1890	PROVA IMPERMEABILIZANTE	MATERIAL	UN	0,00001	0,00	0,00	0,00	0,00%	0,00	100,00%			
1900	MATERIAL PARA PROVA DE IMPERMEABILIZANTE	MATERIAL	UN	0,00100	0,00	0,00	0,00	0,00%	0,00	100,00%			
1910	PROVA IMPERMEABILIZANTE	MATERIAL	UN	0,00001	0,00	0,00	0,00	0,00%	0,00	100,00%			
1920	MATERIAL PARA PROVA DE IMPERMEABILIZANTE	MATERIAL	UN	0,00100	0,00	0,00	0,00	0,00%	0,00	100,00%			
1930	PROVA IMPERMEABILIZANTE	MATERIAL	UN	0,00001	0,00	0,00	0,00	0,00%	0,00	100,00%			
1940	MATERIAL PARA PROVA DE IMPERMEABILIZANTE	MATERIAL	UN	0,00100	0,00	0,00	0,00	0,00%	0,00	100,00%			
1950	PROVA IMPERMEABILIZANTE	MATERIAL	UN	0,00001	0,00	0,00	0,00	0,00%	0,00	100,00%			
1960	MATERIAL PARA PROVA DE IMPERMEABILIZANTE	MATERIAL	UN	0,00100	0,00	0,00	0,00	0,00%	0,00	100,00%			
1970	PROVA IMPERMEABILIZANTE	MATERIAL	UN	0,00001	0,00	0,00	0,00	0,00%	0,00	100,00%			
1980	MATERIAL PARA PROVA DE IMPERMEABILIZANTE	MATERIAL	UN	0,00100	0,00	0,00	0,00	0,00%	0,00	100,00%			
1990	PROVA IMPERMEABILIZANTE	MATERIAL	UN	0,00001	0,00	0,00	0,00	0,00%	0,00	100,00%			
2000	MATERIAL PARA PROVA DE IMPERMEABILIZANTE	MATERIAL	UN	0,00100	0,00	0,00	0,00	0,00%	0,00	100,00%			

Handwritten signatures and initials:
 - Top left: "Alan"
 - Middle left: "D"
 - Bottom left: "A"


Handwritten signature:
 - Right side: "A"

Costa Neto Construções Ltda
 Rua Santo Antônio, s/n - Centro - CEP 65.727-000 - Trizidela do Vale - MA
 CNPJ 02.772.763/0001-86

Item	ORSE	Descrição	Quantidade	Valor Unitário	Valor Total
0100	ORSE	Mão de obra de pedreiro	0,000146	5,12	0,74
0200	ORSE	Punho de fôrca	0,0000075	16,14	1,21
0300	ORSE	Moldado sem unha	0,0000075	1,39	0,10


Total por Tipo

Do Contrato	R\$ 98,49
Resgate em parcelas (amortização)	R\$ 0,00
Mão de Obra	R\$ 0,84
Material	R\$ 1,31
Serviços	R\$ 1,01
Taxas	R\$ 0,27
Administração	R\$ 0,00
Aluguel	R\$ 0,00
Valor	R\$ 0,00
Custos	R\$ 97,36



Wellington de Sousa Costa
 CPF nº 225.212.323-00
 C.I.: nº 20926202002-0, GEISPC-MA
 Sócio administrado




 Patricias Pinheiro de Moura
 Eng. Civil
 CREA - 5469-D/MA




Costa Neto Construções Ltda
Rua Santo Antônio, s/n – Centro – CEP 65.727-000 – Trizidela do Vale – MA
CNPJ 02.772.763/0001-86

PREFEITURA MUNICIPAL DE CAROLINA

Conjunto sanitário constituído de: Abrigo, instalações hidráulica e sanitária, caixa d'água, tanque séptico, sumidouro, pia de cozinha, tanque de lavar roupas, caixa de passagem, caixa de gordura, filtro cerâmico e ponto de luz.

ENCARGOS SOCIAIS SOBRE PREÇOS DA MÃO DE OBRA HORISTA E MENSALISTA

VIGÊNCIA A PARTIR DE 08/2017 - Fonte: SINAPI / Caixa Econômica Federal

CÓDIGO	DESCRIÇÃO	HORISTA %	MENSALISTA %
GRUPO A			
A1	INSS	0,00	0,00
A2	SESI	1,50	1,50
A3	SENAI	1,00	1,00
A4	INCRA	0,20	0,20
A5	SEBRAE	0,60	0,60
A6	SALÁRIO EDUCAÇÃO	2,50	2,50
A7	SEGURO CONTRA ACIDENTES DE TRABALHO	3,00	3,00
A8	FGTS	8,00	8,00
A	TOTAL DOS ENCARGOS SOCIAIS BÁSICOS	16,80	16,80
GRUPO B			
B1	REPOUSO SEMANAL REMUNERADO	17,91	0,00
B2	FERIADOS	3,96	0,00
B3	AUXÍLIO ENFERMIDADE	0,91	0,7
B4	13º SALÁRIO	10,91	8,33
B5	LICENÇA PATERNIDADE	0,07	0,05
B6	FALTAS JUSTIFICADAS	0,73	0,56
B7	DIAS DE CHUVAS	1,64	0,00
B8	AUXÍLIO ACIDENTE DE TRABALHO	0,11	0,08
B9	FÉRIAS GOZADAS	9,99	7,63
B10	SALÁRIO MATERNIDADE	0,03	0,02
B	TOTAL DOS ENCARGOS SOCIAIS QUE RECEBEM INCIDÊNCIAS DE A	46,26	17,37
GRUPO C			
C1	AVISO PRÉVIO INDENIZADO	6,5	4,97
C2	AVISO PRÉVIO TRABALHADO	0,15	0,12
C3	FÉRIAS (INDENIZADAS)	3,65	2,79
C4	DEPÓSITO RESCISÃO SEM JUSTA CAUSA	5,17	3,95
C5	INDENIZAÇÃO ADICIONAL	0,55	0,42
C	TOTAL DOS ENCARGOS SOCIAIS QUE NÃO RECEBEM INCIDÊNCIAS GLOBAIS DE A	16,02	12,25
GRUPO D			
D1	REINCIDÊNCIA DE GRUPO A SOBRE GRUPO B	7,77	2,92
D2	REINCIDÊNCIA DE GRUPO A SOBRE AVISO PRÉVIO TRABALHADO E REINCIDÊNCIA DO FGTS SOBRE AVISO PRÉVIO INDENIZADO	0,55	0,42
D	TOTAL DAS TAXAS INCIDÊNCIAS E REINCIDÊNCIAS	8,32	3,34
TOTAL (A+B+C+D)		89,05	50,91

Wellington de Sousa Costa

CPF nº 225.212.323-00

C.I: nº 20926202002-0, GEJSPC-MA

Sócio administrador

[Handwritten signature]

[Handwritten signature]

[Handwritten signature]

[Handwritten signature]

Costa Neto Construções Ltda
Rua Santo Antônio, s/n – Centro – CEP 65.727-000 – Trizidela do Vale – MA
CNPJ 02.772.763/0001-86

PREFEITURA MUNICIPAL DE CAROLINA

Tipo de Licitação TOMADA DE PREÇO
Abertura de Licitação 17.12.2018 - 09h00 HRS
Número do Processo Licitação Nº 011/2018-CPL/PMC

Bancos Utilizados SINAPI - 08/2018 - Maranhão
B.O.L 25,0%
Encargos Sociais Desonerado: Horário: 00,05% Mensalista: 00,01%

Conjunto sanitário constituído de: Abrigo, instalações hidráulica e sanitária, caixa d'água, tanque séptico, sumidouro, pia de cozinha, tanque de lavar roupas, caixa de passagem, caixa de gordura, filtro cerâmico e ponto de luz.

1.1.1	Código	Banco	Descrição	Tipo	Und	Quant.	Valor Unit	Total	
Composição	74077001	SINAPI	LOCACAO CONVENCIONAL DE OBRA. ATRAVES DE GABARITO DE TABUAS CORRIDAS PONTALETADAS, SEM REAPROVEITAMENTO	SERT - SERVIÇOS TÉCNICOS	m²	1,0000000	4,28	4,28	
Composição Auxiliar	88282	SINAPI	CARPINTEIRO DE FORMAS COM ENCARGOS COMPLEMENTARES	SEDI - SERVIÇOS DIVERSOS	H	0,1000000	13,58	1,35	
Composição Auxiliar	88316	SINAPI	SERVEnte COM ENCARGOS COMPLEMENTARES	SEDI - SERVIÇOS DIVERSOS	H	0,1000000	9,90	0,99	
Insumo	0000337	SINAPI	ARAME RECOZIDO 18 BWG, 1,29 MM (0,01 KG/M)	Materiai	KG	0,0200000	5,14	0,10	
Insumo	0000449	SINAPI	PEÇA DE MADEIRA NATVA / REGIONAL 7,5 X 7,5CM (3/8) NÃO APARELHADA (PFORMA)	Materiai	M	0,3800000	2,38	0,85	
Insumo	0000506	SINAPI	FREGO DE ACO POLIDO COM CABECA 18 X 27 (2 1/2 X 10)	Materiai	KG	0,0100000	5,42	0,05	
Insumo	0001067	SINAPI	TABUA MADEIRA 3A QUALIDADE 2,5 X 23,0CM (1 X 9") NÃO APARELHADA	Materiai	M	0,3200000	2,94	0,94	
				MÓ sem LS =>	1,13	LS =>	1,01	MÓ com LS =>	2,14
1.1.2	Código	Banco	Descrição	Tipo	Und	Quant.	Valor Unit	Total	
Composição	70517001	SINAPI	ESCAVAÇÃO MANUAL EM SOLO-PROF. ATE 1,50 M	MOVT - MOVIMENTO DE TERRA	m³	1,0000000	19,80	19,80	
Composição Auxiliar	88316	SINAPI	SERVEnte COM ENCARGOS COMPLEMENTARES	SEDI - SERVIÇOS DIVERSOS	H	2,0000000	9,90	19,80	
				MÓ sem LS =>	9,43	LS =>	8,38	MÓ com LS =>	17,82
1.2.1	Código	Banco	Descrição	Tipo	Und	Quant.	Valor Unit	Total	
Composição	95467	SINAPI	EMBASAMENTO C/ PEDRA ARGAMASSADA UTILIZANDO ARG.C/IM/AREIA 1:4	FUES - FUNDAÇÕES E ESTRUTURAS	m³	1,0000000	220,00	220,00	
Composição Auxiliar	88316	SINAPI	SERVEnte COM ENCARGOS COMPLEMENTARES	SEDI - SERVIÇOS DIVERSOS	H	5,9010295	9,90	58,42	
Composição Auxiliar	88308	SINAPI	PEDREIRO COM ENCARGOS COMPLEMENTARES	SEDI - SERVIÇOS DIVERSOS	H	5,9010295	13,88	80,60	
Composição Auxiliar	87316	SINAPI	ARGAMASSA TRAÇO 1:4 (CIMENTO E AREIA GROSSA) PARA CHAPISCO CONVENCIONAL, PREPARO MECÂNICO COM BETONEIRA 400 L. AF_08/2014	SEDI - SERVIÇOS DIVERSOS	m³	0,2850515	165,43	48,81	
Insumo	00004730	SINAPI	PEDRA DE MAO OU PEDRA RACHAO PARA ARRIMO/FUNDAÇÃO (POSTO PEDREIRA/FORNECEDOR, SEM FRETE)	Materiai	m³	1,0818554	29,74	32,17	

Handwritten signatures and initials.

Handwritten signature.

Costa Neto Construções Ltda
Rua Santo Antônio, s/n – Centro – CEP 65.727-000 – Trizidela do Vale – MA
CNPJ 02.772.763/0001-86

								MO sem LS =>	74,55	LS =>	66,39	MO com LS =>	140,94
1.2.2	Código	Banco	Descrição	Tipo	Und	Quant.	Valor Unit	Total					
Composição	85467	SINAPI	EMBASEAMENTO C/PEDRA ARGAMASSADA UTILIZANDO ARG CIMIAREIA 1:4	FUES - FUNDAÇÕES E ESTRUTURAS	m²	1,0000000	220,00	220,00					
Composição Auxiliar	88316	SINAPI	SERVENTE COM ENCARGOS COMPLEMENTARES	SEDI - SERVIÇOS DIVERSOS	H	5,9010295	9,90	58,42					
Composição Auxiliar	88309	SINAPI	PEDREIRO COM ENCARGOS COMPLEMENTARES	SEDI - SERVIÇOS DIVERSOS	H	5,9010295	13,66	80,90					
Composição Auxiliar	87316	SINAPI	ARGAMASSA TRAÇO 1:4 (CIMENTO E AREIA GROSSA) PARA CHAPISCO CONVENCIONAL, PREPARO MECÂNICO COM BETONEIRA 400 L. AF_08/2014	SEDI - SERVIÇOS DIVERSOS	m²	0,2950519	169,43	48,81					
Insumo	00004730	SINAPI	PEDRA DE MÃO OU PEDRA RACHAO PARA ARRIMO/FUNDAÇÃO (POSTO PEDREIRA/FORNECEDOR SEM PRETE)	Material	m³	1,0818254	29,74	32,17					
								MO sem LS =>	74,55	LS =>	66,39	MO com LS =>	140,94

1.3.1	Código	Banco	Descrição	Tipo	Und	Quant.	Valor Unit	Total					
Composição	73935/002	SINAPI	ALVENARIA EM TUILO CERAMICO FURADO 8X19X19CM, 1 VEZ (ESPESSURA 19 CM), ASSENTADO EM ARGAMASSA TRAÇO 1:4 (CIMENTO E AREIA MÉDIA NÃO FENEIRADA), PREPARO MANUAL, JUNTA 1 CM	PARE - PAREDES/PAINÉIS	m²	1,0000000	47,99	47,99					
Composição Auxiliar	88316	SINAPI	SERVENTE COM ENCARGOS COMPLEMENTARES	SEDI - SERVIÇOS DIVERSOS	H	1,1141188	9,90	11,02					
Composição Auxiliar	88309	SINAPI	PEDREIRO COM ENCARGOS COMPLEMENTARES	SEDI - SERVIÇOS DIVERSOS	H	1,4432878	19,66	19,71					
Composição Auxiliar	87373	SINAPI	ARGAMASSA TRAÇO 1:4 (CIMENTO E AREIA MÉDIA) PARA CONTRAPISO, PREPARO MANUAL. AF_08/2014	SEDI - SERVIÇOS DIVERSOS	m²	0,0174714	248,07	4,28					
Insumo	00007271	SINAPI	BLOCO CERAMICO (ALVENARIA DE VEDAÇÃO), 8 FUROS, DE 8 X 19 X 19 CM	Material	UN	88,3682599	0,19	12,98					
								MO sem LS =>	15,86	LS =>	14,12	MO com LS =>	29,98

1.3.2	Código	Banco	Descrição	Tipo	Und	Quant.	Valor Unit	Total					
Composição	73937/001	SINAPI	COBOGO DE CONCRETO (ELEMENTO VAZADO), 7X50X50CM ASSENTADO COM ARGAMASSA TRAÇO 1:4 (CIMENTO E AREIA)	PARE - PAREDES/PAINÉIS	m²	1,0000000	130,00	130,00					
Composição Auxiliar	88316	SINAPI	SERVENTE COM ENCARGOS COMPLEMENTARES	SEDI - SERVIÇOS DIVERSOS	H	1,6047383	9,90	15,88					
Composição Auxiliar	88309	SINAPI	PEDREIRO COM ENCARGOS COMPLEMENTARES	SEDI - SERVIÇOS DIVERSOS	H	1,6047383	19,66	21,92					
Composição Auxiliar	88631	SINAPI	ARGAMASSA TRAÇO 1:4 (CIMENTO E AREIA MÉDIA), PREPARO MANUAL. AF_08/2014	SEDI - SERVIÇOS DIVERSOS	m²	0,0090620	192,19	1,74					
Insumo	00008665	SINAPI	ELEMENTO VAZADO DE CONCRETO, QUADRICULADO, 16 FUROS 50 X 50 X 7* CM	Material	UN	7,5516887	11,98	90,46					
								MO sem LS =>	18,88	LS =>	16,83	MO com LS =>	35,31

Handwritten signatures and initials in the bottom left corner.

Handwritten signature in the bottom right corner.

Costa Neto Construções Ltda
Rua Santo Antônio, s/n – Centro – CEP 65.727-000 – Trizidela do Vale – MA
CNPJ 02.772.763/0001-86

1.4.1	Código	Banco	Descrição	Tipo	Und	Quant	Valor Unit	Total		
Composição	73907/003	SINAPI	LASTRO DE CONCRETO, E=5CM, PREPARO MECÂNICO, INCLUSIVE LANÇAMENTO E ADENSAMENTO	PISO - PISOS	m²	1,0000000	22,00	22,00		
Composição Auxiliar	88318	SINAPI	SERVEnte COM ENCARGOS COMPLEMENTARES	SEDI - SERVIÇOS DIVERSOS	H	0,8611803	9,90	8,52		
Composição Auxiliar	88309	SINAPI	PEDREIRO COM ENCARGOS COMPLEMENTARES	SEDI - SERVIÇOS DIVERSOS	H	0,4305902	13,58	5,85		
Composição Auxiliar	94982	SINAPI	CONCRETO MAGRO PARA LASTRO, TRAÇO 1:4,5:4,5 (CIMENTO/ÁREA MÉDIA BRITA 1) - PREPARO MECÂNICO COM BETONEIRA 400 L AF_07/2016	FUES - FUNDAÇÕES E ESTRUTURAS	m³	0,0815128	123,84	7,60		
				MO sem LS =>		8,18	LS =>	7,26	MO com LS =>	15,42

1.4.2	Código	Banco	Descrição	Tipo	Und	Quant	Valor Unit	Total		
Composição	87246	SINAPI	REVESTIMENTO CERÂMICO PARA PISO COM PLACAS TIPO ESMALTADA EXTRA DE DIMENSÕES 33X35 CM APLICADA EM AMBIENTES DE ÁREA MENOR QUE 5 M2. AF_06/2014	PISO - PISOS	m²	1,0000000	27,45	27,45		
Composição Auxiliar	88318	SINAPI	SERVEnte COM ENCARGOS COMPLEMENTARES	SEDI - SERVIÇOS DIVERSOS	H	0,2600000	9,90	2,57		
Composição Auxiliar	88256	SINAPI	AZULEJISTA OU LADRILHISTA COM ENCARGOS COMPLEMENTARES	SEDI - SERVIÇOS DIVERSOS	H	0,6400000	16,68	10,67		
Insumo	00001381	SINAPI	ARGAMASSA COLANTE AC I PARA CERAMICAS	Materiais	KG	4,8800000	0,27	1,31		
Insumo	00001287	SINAPI	PISO EM CERAMICA ESMALTADA EXTRA, PEI MAIOR OU IGUAL A 4, FORMATO MENOR OU IGUAL A 2025 CM2	Materiais	m²	1,0800000	11,58	12,50		
Insumo	00034357	SINAPI	REJUNTE COLORIDO, CIMENTICIO	Materiais	KG	0,2400000	1,69	0,40		
				MO sem LS =>		8,53	LS =>	5,82	MO com LS =>	12,35

1.5.1	Código	Banco	Descrição	Tipo	Und	Quant	Valor Unit	Total		
Composição	73931/003	SINAPI	ESTRUTURA EM MADEIRA APARELHADA, PARA TELHA CERAMICA, APOIADA EM PAREDE	COBE - COBERTURA	m²	1,0000000	44,53	44,53		
Composição Auxiliar	88238	SINAPI	AJUDANTE DE CARPINEIRO COM ENCARGOS COMPLEMENTARES	SEDI - SERVIÇOS DIVERSOS	H	1,0000000	10,90	10,90		
Composição Auxiliar	88262	SINAPI	CARPINEIRO DE FORMAS COM ENCARGOS COMPLEMENTARES	SEDI - SERVIÇOS DIVERSOS	H	1,0000000	13,58	13,58		
Insumo	00003988	SINAPI	MADEIRA SERRADA APARELHADA DE MACARANDUBA ANGELIM OU EQUIVALENTE DA REGIAO	Materiais	m³	0,0180000	1.053,02	18,99		
Insumo	00005061	SINAPI	PREGO DE ACO POLIDO COM CABECA 18 X 27 (2 1/2 X 1 1/2)	Materiais	KG	0,2000000	5,42	1,08		
				MO sem LS =>		11,89	LS =>	10,59	MO com LS =>	22,48

1.5.2	Código	Banco	Descrição	Tipo	Und	Quant	Valor Unit	Total
Composição	73938/004	SINAPI	COBERTURA EM TELHA CERAMICA TIPO CANAL COM ARGAMASSA TRAÇO 1:3 (CIMENTO E AREIA) E ARAME RECOZIDO	COBE - COBERTURA	m²	1,0000000	52,94	52,94

[Handwritten signature]

[Handwritten mark]

Costa Neto Construções Ltda
Rua Santo Antônio, s/n – Centro – CEP 65.727-000 – Trizidela do Vale – MA
CNPJ 02.772.763/0001-86

Composição Auxiliar	88318	SINAPI	SERVENTE COM ENCARGOS COMPLEMENTARES	SEDI - SERVIÇOS DIVERSOS	H	2,0000000	9,90	19,80		
Composição Auxiliar	88323	SINAPI	TELHADISTA COM ENCARGOS COMPLEMENTARES	SEDI - SERVIÇOS DIVERSOS	H	1,5000000	15,98	23,98		
Composição Auxiliar	88628	SINAPI	ARGAMASSA TRAÇO 1:3 (CIMENTO E AREIA MÉDIA). PREPARO MECÂNICO COM BETONEIRA 400 L. AF_06/2014	SEDI - SERVIÇOS DIVERSOS	m²	0,0030000	188,56	0,48		
Insumo	0000337	SINAPI	ARAME RECOZIDO 18 SWG, 1,28 MM (0,01 KG/M)	Material	KG	0,0340000	5,11	0,17		
Insumo	00007178	SINAPI	TELHA CERAMICA TIPO COLONIAL, COMPRIMENTO DE 44" CM. RENDIMENTO DE 28" TELHAS/M2	Material	UN	25,0000000	0,34	8,50		
				MO sem LS =>		21,38	LS =>	19,04	MO com LS =>	40,42

1.8.1	Código	Banco	Descrição	Tipo	Und	Quant.	Valor Unit	Total		
Composição	74199/001	SINAPI	CHAPISCO RUSTICO TRAÇO 1:3 (CIMENTO E AREIA GROSSA), ESPESSURA 2CM. PREPARO MANUAL DA ARGAMASSA	REVE - REVESTIMENTO E TRATAMENTO DE SUPERFÍCIES	m²	1,0000000	17,00	17,00		
Composição Auxiliar	88318	SINAPI	SERVENTE COM ENCARGOS COMPLEMENTARES	SEDI - SERVIÇOS DIVERSOS	H	0,5391809	9,90	5,33		
Composição Auxiliar	88309	SINAPI	PEDREIRO COM ENCARGOS COMPLEMENTARES	SEDI - SERVIÇOS DIVERSOS	H	0,5501809	13,86	7,36		
Composição Auxiliar	87377	SINAPI	ARGAMASSA TRAÇO 1:3 (CIMENTO E AREIA GROSSA) PARA CHAPISCO CONVENCIONAL, PREPARO MANUAL. AF_08/2014	SEDI - SERVIÇOS DIVERSOS	m²	0,0178720	238,08	4,31		
				MO sem LS =>		7,07	LS =>	6,30	MO com LS =>	13,37

1.8.2	Código	Banco	Descrição	Tipo	Und	Quant.	Valor Unit	Total		
Composição	87538	SINAPI	EMBOÇO PARA RECEBIMENTO DE CERÂMICA, EM ARGAMASSA TRAÇO 1:2:8. PREPARO MANUAL, APLICADO MANUALMENTE EM FACES INTERNAS DE PAREDES, PARA AMBIENTE COM ÁREA MAIOR QUE 10M2, ESPESSURA DE 20MM, COM EXECUÇÃO DE TALISCAS. AF_08/2014	REVE - REVESTIMENTO E TRATAMENTO DE SUPERFÍCIES	m²	1,0000000	18,99	18,99		
Composição Auxiliar	88318	SINAPI	SERVENTE COM ENCARGOS COMPLEMENTARES	SEDI - SERVIÇOS DIVERSOS	H	0,1394899	9,90	1,38		
Composição Auxiliar	88309	SINAPI	PEDREIRO COM ENCARGOS COMPLEMENTARES	SEDI - SERVIÇOS DIVERSOS	H	0,3782777	13,86	5,18		
Composição Auxiliar	87389	SINAPI	ARGAMASSA TRAÇO 1:2:8 (CIMENTO, CAL E AREIA MÉDIA) PARA EMBOÇO/MASSA ÚNICA/ASSENTAMENTO DE ALVENARIA DE VEDAÇÃO, PREPARO MANUAL. AF_08/2014	SEDI - SERVIÇOS DIVERSOS	m²	0,0444477	235,29	10,45		
				MO sem LS =>		5,57	LS =>	4,96	MO com LS =>	10,53

1.8.3	Código	Banco	Descrição	Tipo	Und	Quant.	Valor Unit	Total
Composição	75481	SINAPI	REBOCO ARGAMASSA TRAÇO 1:2 (CAL E AREIA FINA PENEIRADA), ESPESSURA 0,5CM. PREPARO MANUAL DA ARGAMASSA	REVE - REVESTIMENTO E TRATAMENTO DE SUPERFÍCIES	m²	1,0000000	12,01	12,01
Composição Auxiliar	88309	SINAPI	PEDREIRO COM ENCARGOS COMPLEMENTARES	SEDI - SERVIÇOS DIVERSOS	H	0,6185531	13,86	7,08
Composição Auxiliar	88242	SINAPI	AJUDANTE DE PEDREIRO COM ENCARGOS COMPLEMENTARES	SEDI - SERVIÇOS DIVERSOS	H	0,3422481	9,88	3,37
Composição Auxiliar	8022	SINAPI	ARGAMASSA TRAÇO 1:2 (CAL E AREIA FINA PENEIRADA), PREPARO MANUAL	SEDI - SERVIÇOS DIVERSOS	m²	0,0051855	300,91	1,58

Handwritten signature and initials.

Handwritten mark or signature.

Costa Neto Construções Ltda
Rua Santo Antônio, s/n – Centro – CEP 65.727-000 – Trizidela do Vale – MA
CNPJ 02.772.763/0001-86

								MO sem LS =>	3,55	LS =>	4,94	MO com LS =>	10,49
1.6.4	Código	Banco	Descrição	Tipo	Und	Quant.	Valor Unit	Total					
Composição	87268	SINAPI	REVESTIMENTO CERÂMICO PARA PAREDES INTERNAS COM PLACAS TIPO ESMALTADA EXTRA DE DIMENSÕES 25X35 CM APLICADAS EM AMBIENTES DE ÁREA MAIOR QUE 5 M² NA ALTURA INTEIRA DAS PAREDES AF_08/2014	REVE - REVESTIMENTO E TRATAMENTO DE SUPERFÍCIES	m²	1,0000000	30,00	30,00					
Composição Auxiliar	88316	SINAPI	SERVENTE COM ENCARGOS COMPLEMENTARES	SEDI - SERVIÇOS DIVERSOS	H	0,3829895	9,90	3,79					
Composição Auxiliar	88256	SINAPI	AZULEJISTA OU LADRILHISTA COM ENCARGOS COMPLEMENTARES	SEDI - SERVIÇOS DIVERSOS	H	0,8871263	16,88	11,46					
Insumo	00001381	SINAPI	ARGAMASSA COLANTE AC1 PARA CERAMICAS	Material	KG	5,4744874	0,27	1,47					
Insumo	00034357	SINAPI	REJUNTE COLORIDO CIMENTICIO	Material	KG	0,3268675	1,68	0,55					
Insumo	00000338	SINAPI	REVESTIMENTO EM CERAMICA ESMALTADA EXTRA PEI MENOR OU IGUAL A 3, FORMATO MENOR OU IGUAL A 2025 CM2	Material	m²	1,2052906	10,57	12,73					
								MO sem LS =>	7,51	LS =>	8,88	MO com LS =>	14,19
1.7.1	Código	Banco	Descrição	Tipo	Und	Quant.	Valor Unit	Total					
Composição	78517001	SINAPI	ESCAVAÇÃO MANUAL EM SOLO-PROF. ATE 1,50 M	MOVT - MOVIMENTO DE TERRA	m³	1,0000000	19,80	19,80					
Composição Auxiliar	88316	SINAPI	SERVENTE COM ENCARGOS COMPLEMENTARES	SEDI - SERVIÇOS DIVERSOS	H	2,0000000	9,90	19,80					
								MO sem LS =>	9,43	LS =>	8,39	MO com LS =>	17,82
1.7.2	Código	Banco	Descrição	Tipo	Und	Quant.	Valor Unit	Total					
Composição	83519	SINAPI	Alcorno e balastra em alvenaria de uma vez de tipo cerâmico	FUBS - FUNDAÇÕES E ESTRUTURAS	m³	1,0000000	215,00	215,00					
Composição Auxiliar	88316	SINAPI	SERVENTE COM ENCARGOS COMPLEMENTARES	SEDI - SERVIÇOS DIVERSOS	H	8,2780893	9,90	82,15					
Composição Auxiliar	88308	SINAPI	PEDREIRO COM ENCARGOS COMPLEMENTARES	SEDI - SERVIÇOS DIVERSOS	H	8,2780893	13,66	85,75					
Composição Auxiliar	88631	SINAPI	ARGAMASSA TRAÇO 1:4 (CIMENTO E AREIA MÉDIA), PREPARO MANUAL AF_08/2014	SEDI - SERVIÇOS DIVERSOS	m³	0,1423033	192,19	27,34					
Insumo	00007271	SINAPI	BLOCO CERAMICO (ALVENARIA DE VEDAÇÃO), 8 FURCS, DE 8 X 19 X 19 CM	Material	UN	208,2896449	0,19	39,76					
								MO sem LS =>	77,42	LS =>	88,94	MO com LS =>	146,36
1.7.3	Código	Banco	Descrição	Tipo	Und	Quant.	Valor Unit	Total					
Composição	83527	SINAPI	REATERRO COMPACTADO MANUALMENTE (VALAS DE FUNDAÇÕES RESIDENCIAIS)	MOVT - MOVIMENTO DE TERRA	m³	1,0000000	39,60	39,60					

Handwritten signatures and initials.

Handwritten signature.

Costa Neto Construções Ltda
Rua Santo Antônio, s/n – Centro – CEP 65.727-000 – Trizidela do Vale – MA
CNPJ 02.772.763/0001-86

Composição Auxiliar	88318	SINAPI	SERVENTE COM ENCARGOS COMPLEMENTARES	SEDI - SERVIÇOS DIVERSOS	H	4,0000000	9,90	39,80
				MO sem LS =>		18,85	LS =>	18,79
							MO com LS =>	35,64

1.7.4	Código	Banco	Descrição	Tipo	Und	Quant.	Valor Unit	Total
Composição	73907/003	SINAPI	Contrapelo/leito de concreto não-estrutural, esp=5cm, preparo com betoneira	PISO - PISOS	m²	1,0000000	22,00	22,00
Composição Auxiliar	88318	SINAPI	SERVENTE COM ENCARGOS COMPLEMENTARES	SEDI - SERVIÇOS DIVERSOS	H	0,8811803	9,90	8,52
Composição Auxiliar	88308	SINAPI	PEDEIREIRO COM ENCARGOS COMPLEMENTARES	SEDI - SERVIÇOS DIVERSOS	H	0,4305902	13,68	5,88
Composição Auxiliar	94962	SINAPI	CONCRETO MAGRO PARA LASTRO, TRAÇO 1:4,5:4,5 (CIMENTO: AREIA MÉDIA) BRITA 1) - PREPARO MECÂNICO COM BETONEIRA 400 L. AF_07/2018	FJES - FUNDAÇÕES E ESTRUTURAS	m²	0,0615128	123,64	7,60
				MO sem LS =>		8,18	LS =>	7,26
							MO com LS =>	15,42

1.7.8	Código	Banco	Descrição	Tipo	Und	Quant.	Valor Unit	Total
Composição	73922/003	SINAPI	PISO CIMENTADO TRAÇO 1:3 (CIMENTO E AREIA) ACABAMENTO LISO ESPESSURA 2,0CM. PREPARO MANUAL DA ARGAMASSA	PISO - PISOS	m²	1,0000000	30,00	30,00
Composição Auxiliar	88318	SINAPI	SERVENTE COM ENCARGOS COMPLEMENTARES	SEDI - SERVIÇOS DIVERSOS	H	1,0781014	9,90	10,68
Composição Auxiliar	88308	SINAPI	PEDEIREIRO COM ENCARGOS COMPLEMENTARES	SEDI - SERVIÇOS DIVERSOS	H	1,0781014	13,68	14,74
Composição Auxiliar	88629	SINAPI	ARGAMASSA TRAÇO 1:3 (CIMENTO E AREIA MÉDIA). PREPARO MANUAL. AF_08/2014	SEDI - SERVIÇOS DIVERSOS	m²	0,0215820	212,62	4,58
				MO sem LS =>		13,18	LS =>	11,73
							MO com LS =>	24,91

1.8.1	Código	Banco	Descrição	Tipo	Und	Quant.	Valor Unit	Total
Composição	73933/004	SINAPI	PORTA DE FERRO DE ABRIR TIPO BARRA CHATA, COM REQUADRO E GUARNICAO COMPLETA	ESQV - ESQUADRIAS/FERRAGENS/MDROS	m²	1,0000000	232,58	232,58
Composição Auxiliar	88318	SINAPI	SERVENTE COM ENCARGOS COMPLEMENTARES	SEDI - SERVIÇOS DIVERSOS	H	1,8000000	9,90	17,82
Composição Auxiliar	88627	SINAPI	ARGAMASSA TRAÇO 1:0,5:4,5 (CIMENTO, CAL E AREIA MÉDIA) PARA ASSENTAMENTO DE ALVENARIA. PREPARO MANUAL. AF_08/2014	SEDI - SERVIÇOS DIVERSOS	m²	0,0080000	205,84	1,23
Composição Auxiliar	88315	SINAPI	SERRALHEIRO COM ENCARGOS COMPLEMENTARES	SEDI - SERVIÇOS DIVERSOS	H	1,6000000	13,56	21,69
Itens	00004930	SINAPI	PORTA DE ABRIR EM GRADIL COM BARRA CHATA 3 CM X 1/4", COM REQUADRO E GUARNICAO COMPLETO - ACABAMENTO NATURAL	Material	m²	1,0000000	191,81	191,81
				MO sem LS =>		19,36	LS =>	17,24
							MO com LS =>	36,80

1.8.1	Código	Banco	Descrição	Tipo	Und	Quant.	Valor Unit	Total
Composição	73348	SINAPI	Laje de concreto armado 1:3:4(cimento, areia e brita) com barras CA 60 de 4,6 mm	SEDI - SERVIÇOS DIVERSOS	m²	1,0000000	1.300,02	1.300,02

Handwritten signatures and initials:
 - Top left: A signature that appears to be "Flam".
 - Middle left: A large handwritten "F".
 - Bottom left: A signature that appears to be "P".

Handwritten signature:
 - A signature in the bottom right corner.

Costa Neto Construções Ltda
Rua Santo Antônio, s/n – Centro – CEP 65.727-000 – Trizidela do Vale – MA
CNPJ 02.772.763/0001-86

Composição Auxiliar	88316	SINAPI	SERVENTE COM ENCARGOS COMPLEMENTARES	SEDI - SERVIÇOS DIVERSOS	H	6,8790985	9,90	68,10			
Composição Auxiliar	88306	SINAPI	PEDREIRO COM ENCARGOS COMPLEMENTARES	SEDI - SERVIÇOS DIVERSOS	H	4,4742104	13,68	61,11			
Composição Auxiliar	88830	SINAPI	BETONEIRA CAPACIDADE NOMINAL DE 400 L, CAPACIDADE DE MISTURA 280 L, MOTOR ELÉTRICO TRIFÁSICO POTÊNCIA DE 2 CV, SEM CARREGADOR - CHP DIURNO. AF_10/2014	CHOR - CUSTOS HORÁRIOS DE MÁQUINAS E EQUIPAMENTOS	CHP	0,5982764	0,40	0,27			
Composição Auxiliar	88262	SINAPI	CARPINTEIRO DE FORMAS COM ENCARGOS COMPLEMENTARES	SEDI - SERVIÇOS DIVERSOS	H	0,5892764	13,58	7,58			
Composição Auxiliar	88245	SINAPI	ARMADOR COM ENCARGOS COMPLEMENTARES	SEDI - SERVIÇOS DIVERSOS	H	6,8790985	13,58	93,28			
Composição Auxiliar	88297	SINAPI	OPERADOR DE MÁQUINAS E EQUIPAMENTOS COM ENCARGOS COMPLEMENTARES	SEDI - SERVIÇOS DIVERSOS	H	0,3592764	11,20	6,26			
Composição Auxiliar	73301	SINAPI	ESCORAMENTO FORMAS ATE H = 3,30M, COM MADEIRA DE 3ª QUALIDADE, NAO APARELHADA, APROVEITAMENTO TABUAS 3X E PRUMOS 4X.	ESCO - ESCORAMENTO	m²	28,1875258	5,82	164,06			
Composição Auxiliar	8043	SINAPI	CONCRETO FCK=15MPA, PREPARO COM BETONEIRA, SEM LANÇAMENTO	FUES - FUNDAÇÕES E ESTRUTURAS	m³	1,1185525	183,91	205,71			
Composição Auxiliar	73298	SINAPI	ALUGUEL ELEVADOR EQUIPADO P/TRANSP CONCR A 10M ALT-CP-S/OPERADOR COM QUINCHO DE 10CV 16M TORRE DESMONTAVEL CACAMBA AUTOMÁTICA DE 500L FUNIL/PDESCARGA E SILO DE ESPERA DE 1000L.	CHOR - CUSTOS HORÁRIOS DE MÁQUINAS E EQUIPAMENTOS	H	0,3078620	3,27	1,60			
Composição Auxiliar	73298	SINAPI	VIBRADOR DE IMERSAO MOTOR ELETR 2CV (CP) TUBO DE 48X48 CAMANGOTE DE 5M COMP - EXCL OPERADOR	CHOR - CUSTOS HORÁRIOS DE MÁQUINAS E EQUIPAMENTOS	H	0,4474209	0,83	0,37			
Composição Auxiliar	73298	SINAPI	VIBRADOR DE IMERSAO MOTOR ELETR 2CV (CI) TUBO 48X48MM CAMANGOTE DE 5M COMP - EXCL OPERADOR	CHOR - CUSTOS HORÁRIOS DE MÁQUINAS E EQUIPAMENTOS	H	0,8711316	0,57	0,38			
Composição Auxiliar	73300	SINAPI	ALUGUEL ELEVADOR EQUIPADO P/TRANSP CONCR A 10M ALT-CI-S/OPERADOR COM QUINCHO DE 10CV 16M TORRE DESMONTAVEL CACAMBA AUTOMÁTICA DE 500L FUNIL/PDESCARGA E SILO DE ESPERA DE 1000L.	CHOR - CUSTOS HORÁRIOS DE MÁQUINAS E EQUIPAMENTOS	H	0,2518743	1,58	0,39			
Composição Auxiliar	74007/002	SINAPI	FORMA TABUAS MADEIRA 3A P/PECAS CONCRETO ARM, REAPR 2X, INCL MONTAGEM E DESMONTAGEM.	FUES - FUNDAÇÕES E ESTRUTURAS	m²	15,8587383	34,40	538,68			
Insumo	0000034	SINAPI	ACO CA-50, 10,0 MM, VERGALHAO	Material	KG	13,4228314	2,08	28,05			
Insumo	0000031	SINAPI	ACO CA-50, 12,5 MM, VERGALHAO	Material	KG	13,4228314	1,98	26,87			
Insumo	0000027	SINAPI	ACO CA-50, 16,0 MM, VERGALHAO	Material	KG	5,5927630	1,98	11,07			
Insumo	0000029	SINAPI	ACO CA-50, 20,0 MM, VERGALHAO	Material	KG	11,1855261	1,85	20,89			
Insumo	0000032	SINAPI	ACO CA-50, 8,3 MM, VERGALHAO	Material	KG	11,1855261	2,18	24,38			
Insumo	0000033	SINAPI	ACO CA-50, 8,0 MM, VERGALHAO	Material	KG	13,4228314	2,45	32,88			
Insumo	0000037	SINAPI	ARAME RECOZIDO 18 BWG, 1,25 MM (0,01 KG/M)	Material	KG	1,8000000	3,11	9,19			
						MO sem LS =>	381,48	LS =>	339,70	MO com LS =>	721,18

1.10.1	Código	Banco	Descrição	Tipo	Und	Quant	Valor Unit	Total
Composição	89657	SINAPI	Ponto de água fria embudado, em tubos e conexões de PVC rígido soldável, para reservatório elevado (incluindo tubulações de alimentação, distribuição e descarga e extravasor com registros)	INHI - INSTALAÇÕES HIDROS SANITÁRIAS	UN	1,0000000	65,88	65,88
Composição Auxiliar	89358	SINAPI	TUBO, PVC, SOLDÁVEL, DN 25MM, INSTALADO EM RAMAL OU SUB-RAMAL DE ÁGUA - FORNECIMENTO E INSTALAÇÃO. AF_12/2014	INHI - INSTALAÇÕES HIDROS SANITÁRIAS	M	2,1400000	10,11	21,83

Costa Neto Construções Ltda
Rua Santo Antônio, s/n – Centro – CEP 65.727-000 – Trizidela do Vale – MA
CNPJ 02.772.763/0001-86

Composição Auxiliar	89362	SINAPI	JOELHO 90 GRAUS PVC, SOLDÁVEL, DN 25MM, INSTALADO EM RAMAL OU SUB-RAMAL DE ÁGUA - FORNECIMENTO E INSTALAÇÃO AF_12/2014	INHI - INSTALAÇÕES HIDROSANITÁRIAS	UN	1.1800000	4,10	4,83		
Composição Auxiliar	89368	SINAPI	JOELHO 90 GRAUS COM BUCHA DE LATÃO, PVC, SOLDÁVEL, DN 25MM, X 3/4 INSTALADO EM RAMAL OU SUB-RAMAL DE ÁGUA - FORNECIMENTO E INSTALAÇÃO AF_12/2014	INHI - INSTALAÇÕES HIDROSANITÁRIAS	UN	1.0000000	6,09	6,09		
Composição Auxiliar	89395	SINAPI	TE. PVC, SOLDÁVEL, DN 25MM, INSTALADO EM RAMAL OU SUB-RAMAL DE ÁGUA - FORNECIMENTO E INSTALAÇÃO AF_12/2014	INHI - INSTALAÇÕES HIDROSANITÁRIAS	UN	0.8900000	5,80	4,98		
Composição Auxiliar	90443	SINAPI	RASGO EM ALVENARIA PARA RAMAIS/ DISTRIBUIÇÃO COM DIÂMETROS MENORES OU IGUAIS A 40 MM. AF_05/2015	INHI - INSTALAÇÕES HIDROSANITÁRIAS	M	2.1400000	6,80	14,55		
Composição Auxiliar	90466	SINAPI	CHUMBAMENTO LINEAR EM ALVENARIA PARA RAMAIS/DISTRIBUIÇÃO COM DIÂMETROS MENORES OU IGUAIS A 40 MM AF_06/2015	INHI - INSTALAÇÕES HIDROSANITÁRIAS	M	2.1400000	6,49	13,88		
					MO sem LS =>	28,26	LS =>	25,16	MO com LS =>	53,42

1.10.2	Código	Banco	Descrição	Tipo	Und	Quant.	Valor Unit	Total		
Composição	1200	ORSE	Ponto de água fria embutido, em tubos e conexões de PVC rígido soldável para instalação	Tubos e Conexões de PVC Rígido Soldável	un	1,0000000	55,83	55,83		
Composição Auxiliar	10549	ORSE	Encargos Complementares - Servente	Provisórios	h	2,1000000	1,23	2,58		
Composição Auxiliar	10550	ORSE	Encargos Complementares - Pedreiro	Provisórios	h	0,7500000	1,19	0,89		
Composição Auxiliar	10554	ORSE	Encargos Complementares - Encanador	Provisórios	h	0,8350000	1,18	0,98		
Insumo	138	ORSE	Adesivo pvc em frasco de 850 gramas	Materiais	kg	0,0095000	29,69	0,24		
Insumo	2036	ORSE	Solução Impedora pvc	Materiais	l	0,1350000	18,03	2,35		
Insumo	00002868	SINAPI	ENCANADOR OU BOMBEIRO HIDRAULICO	Mão de Obra	H	0,8350000	12,48	10,40		
Insumo	00000013	SINAPI	ESTOPA	Materiais	KG	0,2500000	4,08	1,02		
Insumo	00003787	SINAPI	LIXA EM FOLHA PARA PAREDE OU MADEIRA, NUMERO 120 (COR VERMELHA)	Materiais	UN	1,0000000	0,19	0,19		
Insumo	00004750	SINAPI	PEDREIRO	Mão de Obra	H	0,7500000	12,48	9,34		
Insumo	00006111	SINAPI	SERVENTE	Mão de Obra	H	2,1000000	8,77	18,41		
Insumo	00008868	SINAPI	TUBO PVC, SOLDÁVEL, DN 25 MM, AGUA FRIA (NBR-8648)	Materiais	M	7,0000000	1,29	9,03		
					MO sem LS =>	20,18	LS =>	17,97	MO com LS =>	38,15

1.10.3	Código	Banco	Descrição	Tipo	Und	Quant.	Valor Unit	Total
Composição	12030	ORSE	Ponto de água fria embutido, em tubos e conexões de PVC rígido soldável, para caixa de descarga externa	Tubos e Conexões de PVC Rígido Soldável	un	1,0000000	31,35	31,35
Composição Auxiliar	10549	ORSE	Encargos Complementares - Servente	Provisórios	h	0,3350000	1,23	0,41
Composição Auxiliar	10550	ORSE	Encargos Complementares - Pedreiro	Provisórios	h	0,3350000	1,18	0,39

[Handwritten signatures and initials]

Costa Neto Construções Ltda
Rua Santo Antônio, s/n – Centro – CEP 65.727-000 – Trizidela do Vale – MA
CNPJ 02.772.763/0001-86

Ítem	138	ORSE	Adesivo pvc em frasco de 850 gramas	Materia	kg	0,0095000	25,85	0,24		
Ítem	2038	ORSE	Solução limpadora pvc	Materia	l	0,1350000	18,83	2,51		
Ítem	2340	ORSE	Tubo pvc rígido soldável, p/ água, marrom, d= 32mm	Materia	m	7,0000000	2,75	19,25		
Ítem	11348	ORSE	Abraçadeiras tipo U, de 1", eletroduto	Materia	un	2,0000000	0,10	0,20		
Ítem	0000013	SINAPI	ESTOPA	Materia	KG	0,2500000	4,08	1,02		
Ítem	00003787	SINAPI	LIXA EM FOLHA PARA PAREDE OU MADEIRA. NUMERO 120 (COR VERMELHA)	Materia	UN	1,0000000	0,19	0,19		
Ítem	00004750	SINAPI	PEDREIRO	Mão de Obra	H	0,3350000	12,48	4,17		
Ítem	00006111	SINAPI	SERVENTE	Mão de Obra	H	0,3350000	8,77	2,93		
					MO sem LS =>	3,78	LS =>	3,34	MO com LS =>	7,10

1.10.4	Código	Banco	Descrição	Tipo	Und	Quant	Valor Unit	Total		
Composição	2081	ORSE	Tomara para lavatório em pvc	Louças e Metais Sanitários	un	1,0000000	21,10	21,10		
Composição Auxiliar	10548	ORSE	Encargos Complementares - Servente	Provisórias	h	0,3400000	1,23	0,41		
Composição Auxiliar	10554	ORSE	Encargos Complementares - Encanador	Provisórias	h	0,3400000	1,18	0,40		
Ítem	981	ORSE	Fita ved. rosca 18mm	Materia	m	0,3000000	0,10	0,03		
Ítem	2254	ORSE	Tomara de acionamento resilo (para jardim), DOCOL 1122 ou similar Tomara de acionamento resilo 1/2" ref. a r. 1122 (docor) ou similar	Materia	un	1,0000000	13,05	13,05		
Ítem	00002898	SINAPI	ENCANADOR OU BOMBEIRO HIDRAULICO	Mão de Obra	H	0,3400000	12,48	4,23		
Ítem	00006111	SINAPI	SERVENTE	Mão de Obra	H	0,3400000	8,77	2,98		
					MO sem LS =>	3,81	LS =>	3,40	MO com LS =>	7,21

1.10.8	Código	Banco	Descrição	Tipo	Und	Quant	Valor Unit	Total
Composição	2022	ORSE	Chuveiro comum em plástico branco, com caco	Louças e Metais Sanitários	un	1,0000000	29,32	29,32
Composição Auxiliar	10548	ORSE	Encargos Complementares - Servente	Provisórias	h	1,0000000	1,23	1,23
Composição Auxiliar	10554	ORSE	Encargos Complementares - Encanador	Provisórias	h	1,0000000	1,18	1,18
Ítem	981	ORSE	Fita ved. rosca 18mm	Materia	m	0,8400000	0,10	0,08
Ítem	00011880	SINAPI	BRACO OU HASTE COM CANOPLA PLASTICA, 1/2", PARA CHUVEIRO SIMPLES	Materia	UN	1,0000000	2,23	2,23
Ítem	00007608	SINAPI	CHUVEIRO PLASTICO BRANCO SIMPLES 3" PARA ACOPLAR EM HASTE 1/2" AGUA FRIA	Materia	UN	1,0000000	1,92	1,92

Costa Neto Construções Ltda
Rua Santo Antônio, s/n – Centro – CEP 65.727-000 – Trizidela do Vale – MA
CNPJ 02.772.763/0001-86

Insumo	Código	Banco	Descrição	Tipo	Und	Quant.	Valor Unit	Total		
Insumo	00002696	SINAPI	ENCANADOR OU BOMBEIRO HIDRAULICO	Mão de Obra	H	1,0000000	12,46	12,46		
Insumo	00006038	SINAPI	REGISTRO DE PRESSAO PVC, ROSCAVEL, VOLANTE SIMPLES, DE 1/2"	Material	UN	1,0000000	1,45	1,45		
Insumo	00008111	SINAPI	SERVENTE	Mão de Obra	H	1,0000000	8,77	8,77		
MO sem LS =>						11,23	LS =>	10,00	MO com LS =>	21,23

1.10.8	Código	Banco	Descrição	Tipo	Und	Quant.	Valor Unit	Total		
Composição	89957	SINAPI	PONTO DE CONSUMO TERMINAL DE ÁGUA FRIA (SUBRAMAL) COM TUBULAÇÃO DE PVC, DN 25 MM, INSTALADO EM RAMAL DE ÁGUA, INCLUSIVE RASGO E CHUMBAMENTO EM ALVENARIA. AF_12/2014	INHI - INSTALAÇÕES HIDROSANITÁRIAS	UN	1,0000000	85,98	85,98		
Composição Auxiliar	89358	SINAPI	TUBO, PVC, SOLDÁVEL, DN 25MM, INSTALADO EM RAMAL OU SUB-RAMAL DE ÁGUA - FORNECIMENTO E INSTALAÇÃO. AF_12/2014	INHI - INSTALAÇÕES HIDROSANITÁRIAS	M	2,1400000	10,11	21,63		
Composição Auxiliar	89362	SINAPI	JOELHO 90 GRAUS, PVC, SOLDÁVEL, DN 25MM, INSTALADO EM RAMAL OU SUB-RAMAL DE ÁGUA - FORNECIMENTO E INSTALAÇÃO. AF_12/2014	INHI - INSTALAÇÕES HIDROSANITÁRIAS	UN	1,1800000	4,10	4,83		
Composição Auxiliar	89386	SINAPI	JOELHO 90 GRAUS COM BUCHA DE LATÃO, PVC, SOLDÁVEL, DN 25MM X 3/4 INSTALADO EM RAMAL OU SUB-RAMAL DE ÁGUA - FORNECIMENTO E INSTALAÇÃO. AF_12/2014	INHI - INSTALAÇÕES HIDROSANITÁRIAS	UN	1,0000000	6,09	6,09		
Composição Auxiliar	89395	SINAPI	TE, PVC, SOLDÁVEL, DN 25MM, INSTALADO EM RAMAL OU SUB-RAMAL DE ÁGUA - FORNECIMENTO E INSTALAÇÃO. AF_12/2014	INHI - INSTALAÇÕES HIDROSANITÁRIAS	UN	0,8900000	5,60	4,98		
Composição Auxiliar	90443	SINAPI	RASGO EM ALVENARIA PARA RAMAIS/DISTRIBUIÇÃO COM DIÂMETROS MENORES OU IGUAIS A 40 MM. AF_05/2015	INHI - INSTALAÇÕES HIDROSANITÁRIAS	M	2,1400000	6,80	14,55		
Composição Auxiliar	90488	SINAPI	CHUMBAMENTO LINEAR EM ALVENARIA PARA RAMAIS/DISTRIBUIÇÃO COM DIÂMETROS MENORES OU IGUAIS A 40 MM. AF_05/2015	INHI - INSTALAÇÕES HIDROSANITÁRIAS	M	2,1400000	6,48	13,88		
MO sem LS =>						28,28	LS =>	25,16	MO com LS =>	53,42

1.11.1	Código	Banco	Descrição	Tipo	Und	Quant.	Valor Unit	Total
Composição	1679	ORSE	Ponto de esgoto embudo para levatório, em tubos e conexões de PVC rígido soldável, diâmetro 40 mm, inclusive, interligação à caixa sifonada	Tubos e Conexões de PVC Rígido Soldável para Esgoto	un	1,0000000	28,27	28,27
Composição Auxiliar	10546	ORSE	Encargos Complementares - Servente	Provisórios	h	0,6500000	1,23	0,78
Composição Auxiliar	10554	ORSE	Encargos Complementares - Encanador	Provisórios	h	0,6500000	1,18	0,76
Insumo	138	ORSE	Adesivo pvc em frasco de 850 gramas	Material	kg	0,0380000	23,65	1,00
Insumo	1703	ORSE	Pasta lubrificante pvc ja	Material	kg	0,0900000	7,98	0,71
Insumo	2038	ORSE	Solucao limpadora pvc	Material	l	0,0600000	18,93	1,13
Insumo	00002696	SINAPI	ENCANADOR OU BOMBEIRO HIDRAULICO	Mão de Obra	H	0,8500000	12,46	8,09
Insumo	00003516	SINAPI	JOELHO PVC, SOLDÁVEL, 90, 45 GRAUS, DN 40 MM, PARA ESGOTO PREDIAL	Material	UN	3,0000000	0,81	2,43
Insumo	00003517	SINAPI	JOELHO PVC, SOLDÁVEL, 90, 90 GRAUS, DN 40 MM, PARA ESGOTO PREDIAL	Material	UN	3,0000000	0,48	1,47
Insumo	00003767	SINAPI	LIXA EM FOLHA PARA PAREDE OU MADEIRA, NUMERO 120 (COR VERMELHA)	Material	UN	0,2000000	0,19	0,03
Insumo	00008111	SINAPI	SERVENTE	Mão de Obra	H	0,6500000	8,77	9,70

Costa Neto Construções Ltda
Rua Santo Antônio, s/n – Centro – CEP 65.727-000 – Trizidela do Vale – MA
CNPJ 02.772.763/0001-86

Insumo	00009835	SINAPI	TUBO PVC SERIE NORMAL. DN 40 MM. PARA ESGOTO PREDIAL (NBR 5688)	Material	M	4,0000000	1,54	6,18
				MO sem LS =>	7,29	LS =>	6,50	MO com LS => 13,79

1.11.2	Código	Banco	Descrição	Tipo	Und	Quant.	Valor Unit	Total
Composição	1883	ORSE	Porto de esgoto embudo para vaso sanitário, em tubo e conexões de PVC rígido soldável, diâmetro 100 mm, inclusive, coluna de ventilação, ligação para o tanque séptico e desta para o sumidouro e conexões	Tubos e Conexões de PVC Rígido Soldável para Esgoto	pl	1,0000000	38,03	38,03
Composição Auxiliar	10548	ORSE	Encargos Complementares - Servente	Providencia	h	0,4000000	1,23	0,49
Composição Auxiliar	10554	ORSE	Encargos Complementares - Encanador	Providencia	h	0,4000000	1,18	0,47
Insumo	138	ORSE	Adesivo pvc em frasco de 850 gramas	Material	kg	0,0150000	25,85	0,38
Insumo	00002686	SINAPI	ENCANADOR OU BOMBEIRO HIDRAULICO	Mão de Obra	H	0,4000000	12,48	4,98
Insumo	00000013	SINAPI	ESTOPA	Material	KG	0,0800000	4,08	0,20
Insumo	00003520	SINAPI	JOELHO PVC, SOLDAVEL, PE, 90 GRAUS, DN 100 MM. PARA ESGOTO PREDIAL	Material	UN	2,0000000	2,53	5,06
Insumo	00010908	SINAPI	JUNCAO DE REDUCAD INVERTIDA, PVC SOLDAVEL, 100 X 50 MM, SERIE NORMAL PARA ESGOTO PREDIAL	Material	UN	1,0000000	4,71	4,71
Insumo	00006111	SINAPI	SERVENTE	Mão de Obra	H	0,4000000	8,77	3,50
Insumo	00006838	SINAPI	TUBO PVC SERIE NORMAL. DN 100 MM. PARA ESGOTO PREDIAL (NBR 5688)	Material	M	4,0000000	4,06	16,24
				MO sem LS =>	4,49	LS =>	3,99	MO com LS => 8,48

1.11.3	Código	Banco	Descrição	Tipo	Und	Quant.	Valor Unit	Total
Composição	89707	SINAPI	Caixa sifonada com grelha, em PVC rígido soldável, medindo (100x100) mm, inclusive, ventilação à caixa de inspeção	INHI - INSTALAÇÕES HIDROS SANITÁRIAS	UN	1,0000000	12,04	12,04
Composição Auxiliar	88248	SINAPI	AUXILIAR DE ENCANADOR OU BOMBEIRO HIDRÁULICO COM ENCARGOS COMPLEMENTARES	SEDI - SERVIÇOS DIVERSOS	H	0,2500000	9,93	2,48
Composição Auxiliar	88287	SINAPI	ENCANADOR OU BOMBEIRO HIDRÁULICO COM ENCARGOS COMPLEMENTARES	SEDI - SERVIÇOS DIVERSOS	H	0,2500000	19,63	3,40
Insumo	00000122	SINAPI	ADESIVO PLASTICO PARA PVC, FRASCO COM 850 GR	Material	UN	0,0148000	21,80	0,32
Insumo	00000298	SINAPI	ANEL BORRACHA PARA TUBO ESGOTO PREDIAL DN 50 MM (NBR 5688)	Material	UN	1,0000000	0,45	0,45
Insumo	00005103	SINAPI	CAIXA SIFONADA PVC, 100 X 100 X 50 MM, COM GRELHA REDONDA BRANCA	Material	UN	1,0000000	4,78	4,78
Insumo	00038383	SINAPI	LIXA D'AGUA EM FOLHA, GRACO 100	Material	UN	0,0840000	0,63	0,04
Insumo	00020078	SINAPI	PASTA LUBRIFICANTE PARA TUBOS E CONEXOES COM JUNTA ELASTICA (USO EM PVC, ACO, POLIETILENO E OUTROS) (DE 400* G)	Material	UN	0,0200000	7,98	0,16
Insumo	00020083	SINAPI	SOLUCAO LIMPADORA PARA PVC, FRASCO COM 1000 CM3	Material	UN	0,0225000	18,88	0,42
				MO sem LS =>	2,85	LS =>	2,54	MO com LS => 5,39

[Handwritten signature]

[Handwritten signature]

Costa Neto Construções Ltda
Rua Santo Antônio, s/n – Centro – CEP 65.727-000 – Trizidela do Vale – MA
CNPJ 02.772.763/0001-86

1.11.4	Código	Banco	Descrição	Tipo	Und	Quant.	Valor Unit	Total	
Composição	74104/001	SINAPI	Caixa de Inspeção em alvenaria, sempe de concreto moldado (35x35x35) cm, revestida com argamassa de cimento e areia no traço 1:3	INHI - INSTALAÇÕES HIDROSANITÁRIAS	UN	1,000000	80,88	80,88	
Composição Auxiliar	86318	SINAPI	SERVENTE COM ENCARGOS COMPLEMENTARES	SEDI - SERVIÇOS DIVERSOS	H	1,650000	9,90	16,33	
Composição Auxiliar	86308	SINAPI	PEDREIRO COM ENCARGOS COMPLEMENTARES	SEDI - SERVIÇOS DIVERSOS	H	1,900000	13,66	25,96	
Composição Auxiliar	83358	SINAPI	ESCOVAÇÃO MANUAL DE VALA COM PROFUNDIDADE MENOR OU IGUAL A 1,30 M. AF_03/2016	MOVT - MOVIMENTO DE TERRA	m²	0,218000	30,15	6,45	
Composição Auxiliar	94689	SINAPI	CONCRETO FCK = 15MPa, TRAÇO 1:3,4:3,8 (CIMENTO/ AREIA MÉDIA BRITA 1) - PREPARO MECÂNICO COM BETONEIRA 600 L. AF_07/2016	FUES - FUNDAÇÕES E ESTRUTURAS	m³	0,018000	133,18	2,39	
Composição Auxiliar	8087	SINAPI	TAMPA EM CONCRETO ARMADO 60X60X5CM PICX INSPECAD/FOSSA SEPTICA	INHI - INSTALAÇÕES HIDROSANITÁRIAS	UN	1,000000	11,84	11,84	
Composição Auxiliar	87338	SINAPI	ARGAMASSA TRAÇO 1:2:8 (CIMENTO, CAL E AREIA MÉDIA) PARA EMBOCO/MASSA ÚNICA/ABENTAMENTO DE ALVENARIA DE VEDAÇÃO, PREPARO MECÂNICO COM MISTURADOR DE 80X0 HORIZONTAL DE 300 KG. AF_06/2014	SEDI - SERVIÇOS DIVERSOS	m²	0,022800	177,48	4,04	
Composição Auxiliar	88630	SINAPI	ARGAMASSA TRAÇO 1:4 (CIMENTO E AREIA MÉDIA), PREPARO MECÂNICO COM BETONEIRA 400 L. AF_08/2014	SEDI - SERVIÇOS DIVERSOS	m²	0,018500	144,48	2,38	
Insumo	00001379	SINAPI	CIMENTO PORTLAND COMPOSTO CP II-32	Material	KG	0,600000	0,28	0,20	
Insumo	00007258	SINAPI	TUJOLO CERAMICO MACICO "S X 10 X 20" CM	Material	UN	75,888000	0,12	9,10	
				MO sem LS =>	27,97	LS =>	24,91	MO com LS =>	52,88

1.12.1	Código	Banco	Descrição	Tipo	Und	Quant.	Valor Unit	Total	
Composição	93468	SINAPI	Vaso sanitário arredado de louça branca padrão popular, com conjunto para fixação para vaso sanitário com parafuso, arruela e bucha - fornecimento e instalação	INHI - INSTALAÇÕES HIDROSANITÁRIAS	UN	1,000000	87,11	87,11	
Composição Auxiliar	86318	SINAPI	SERVENTE COM ENCARGOS COMPLEMENTARES	SEDI - SERVIÇOS DIVERSOS	H	0,440000	9,90	4,33	
Composição Auxiliar	88267	SINAPI	ENCANADOR OU BOMBEIRO HIDRÁULICO COM ENCARGOS COMPLEMENTARES	SEDI - SERVIÇOS DIVERSOS	H	0,780000	13,83	10,83	
Insumo	00010420	SINAPI	BACIA SANITARIA (VASO) CONVENCIONAL DE LOUCA BRANCA	Material	UN	1,000000	56,49	56,49	
Insumo	00004384	SINAPI	PARAFUSO NIQUELADO COM ACABAMENTO CROMADO PARA FIXAR PEÇA SANITARIA, INCLUI PORCA CEGA, ARRUELA E BUCHA DE NYLON TAMANHO S-10	Material	UN	2,000000	5,72	11,44	
Insumo	00037329	SINAPI	REJUNTE EPOXI BRANCO	Material	KG	0,146900	23,52	3,43	
Insumo	00008138	SINAPI	VEDACAO PVC, 100 MM, PARA SAIDA VASO SANITARIO	Material	UN	1,000000	0,75	0,75	
				MO sem LS =>	7,28	LS =>	6,48	MO com LS =>	13,77

1.12.2	Código	Banco	Descrição	Tipo	Und	Quant.	Valor Unit	Total
Composição	2052	ORSE	Caixa de descarga plástica de sobrepôr (externa), com tubo de descarga e engate flexível	Louças e Metais Sanitários	un	1,000000	17,47	17,47
Composição Auxiliar	10549	ORSE	Encargos Complementares - Servente	Provisões	n	0,400000	1,23	0,49

Handwritten signatures and initials in the bottom left corner.

Handwritten signature in the bottom right corner.

Costa Neto Construções Ltda
Rua Santo Antônio, s/n – Centro – CEP 65.727-000 – Trizidela do Vale – MA
CNPJ 02.772.763/0001-86

Insumo	00001030	SINAPI	CAIXA DE DESCARGA DE PLASTICO EXTERNA, DE 10" L. PUXADOR FIO DE NYLON, NAO INCLUSO CANO, BOLSA, ENGATE	Material	UN	1,0000000	13,48	13,48	
Insumo	00006111	SINAPI	SERVENTE	Mão de Obra	H	0,4000000	8,77	3,50	
				MO sem LS =>		1,85	LS =>	1,85	
								MO com LS =>	3,50

1.12.3	Código	Banco	Descrição	Tipo	Und	Quant.	Valor Unit	Total	
Composição	88904	SINAPI	Lavatório louça branca suspenso 29,5x29cm ou equivalente padrão popular - fornecimento e instalação	INHI - INSTALAÇÕES HIDROS SANITÁRIAS	UN	1,0000000	53,72	53,72	
Composição Auxiliar	88318	SINAPI	SERVENTE COM ENCARGOS COMPLEMENTARES	SEDI - SERVIÇOS DIVERSOS	H	0,1800000	9,80	1,88	
Composição Auxiliar	88287	SINAPI	ENCANADOR OU BOMBEIRO HIDRÁULICO COM ENCARGOS COMPLEMENTARES	SEDI - SERVIÇOS DIVERSOS	H	0,3900000	13,83	5,31	
Insumo	00010425	SINAPI	LAVATORIO LOUCA BRANCA SUSPENSO 40 X 30" CM	Material	UN	1,0000000	38,86	38,86	
Insumo	00004351	SINAPI	PARAFUSO NIQUELADO 3 1/2" COM ACABAMENTO CROMADO PARA FIXAR PEÇA SANITARIA. INCLUI PORCA CEGA, ARRUELA E BUCHA DE NYLON TAMANHO 3-E	Material	UN	2,0000000	4,24	8,48	
Insumo	00037329	SINAPI	REJUNTE EPOXI BRANCO	Material	KG	0,0507000	23,52	1,18	
				MO sem LS =>		3,50	LS =>	3,11	
								MO com LS =>	6,81

1.13.1	Código	Banco	Descrição	Tipo	Und	Quant.	Valor Unit	Total	
Composição	642	ORSE	Ponto de Luz	Pontos de Suprimento de Energia Convencionais	un	1,0000000	142,87	142,87	
Composição Auxiliar	10549	ORSE	Encargos Complementares - Serventes	Providórios	h	8,0000000	1,23	7,38	
Composição Auxiliar	10652	ORSE	Encargos Complementares - Eletricista	Providórios	h	5,0000000	1,18	5,90	
Insumo	00012001	SINAPI	CAIXA OCTOGONAL DE FUNDO MOVEL EM PVC, DE 4" X 4", PARA ELETRODUTO FLEXIVEL CORRUGADO	Material	UN	1,0000000	1,44	1,44	
Insumo	00002436	SINAPI	ELETRICISTA	Mão de Obra	H	5,0000000	12,48	82,30	
Insumo	00002874	SINAPI	ELETRODUTO DE PVC RIGIDO ROSCAVEL DE 3/4" SEM LUVA	Material	M	6,0000000	1,00	6,00	
Insumo	00000939	SINAPI	FIO DE COBRE, SOLIDO, CLASSE 1, ISOLACAO EM PVC/A, ANTICHAMA BWF-B, 450/750V, SECAO NOMINAL 2,5 MM2	Material	M	12,0000000	0,58	6,72	
Insumo	00020111	SINAPI	FITA ISOLANTE ADESIVA ANTICHAMA. USO ATE 750 V, EM ROLO DE 19 MM X 20 M	Material	UN	0,1500000	3,45	0,51	
Insumo	00006111	SINAPI	SERVENTE	Mão de Obra	H	6,0000000	8,77	82,82	
				MO sem LS =>		80,78	LS =>	54,13	
								MO com LS =>	114,92

1.14.1	Código	Banco	Descrição	Tipo	Und	Quant.	Valor Unit	Total
Composição	88487	SINAPI	APLICAÇÃO MANUAL DE PINTURA COM TINTA LÁTEX PVA EM PAREDES. DUAS DEMÃOS AF_06/2014	PINT - PINTURAS	m²	1,0000000	7,00	7,00

[Handwritten signatures and initials]

[Handwritten signature]

Costa Neto Construções Ltda
Rua Santo Antônio, s/n – Centro – CEP 65.727-000 – Trizidela do Vale – MA
CNPJ 02.772.763/0001-86

Composição Auxiliar	88318	SINAPI	SERVENTE COM ENCARGOS COMPLEMENTARES	SEDI - SERVIÇOS DIVERSOS	H	0,0664615	9,90	0,66		
Composição Auxiliar	88310	SINAPI	PINTOR COM ENCARGOS COMPLEMENTARES	SEDI - SERVIÇOS DIVERSOS	H	0,1800000	13,59	2,44		
Insumo	00007346	SINAPI	TINTA LATEX PVA PREMIUM, COR BRANCA	Material	L	0,4569231	8,57	3,91		
				MO sem LS =>		1,51	LS =>	1,34	MO com LS =>	2,85

1.14.2	Código	Banco	Descrição	Tipo	Und	Quant.	Valor Unit	Total		
Composição	79464	SINAPI	PINTURA A GLEO 2 DEMASDS	PINT - PINTURAS	m²	1,0000000	10,68	10,68		
Composição Auxiliar	88318	SINAPI	SERVENTE COM ENCARGOS COMPLEMENTARES	SEDI - SERVIÇOS DIVERSOS	H	0,3500000	9,90	3,46		
Composição Auxiliar	88310	SINAPI	PINTOR COM ENCARGOS COMPLEMENTARES	SEDI - SERVIÇOS DIVERSOS	H	0,4000000	13,59	5,43		
Insumo	00003767	SINAPI	LIXA EM POLHA PARA PAREDE OU MADEIRA, NUMERO 120 (COR VERMELHA)	Material	UN	0,4000000	0,16	0,07		
Insumo	00005918	SINAPI	SOLVENTE DILUENTE A BASE DE AGUARRAS	Material	L	0,0900000	6,18	0,30		
Insumo	00007287	SINAPI	TINTA A OLEO BRILHANTE PARA MADEIRA E METAIS	Material	GL	0,0470000	30,38	1,42		
				MO sem LS =>		4,31	LS =>	3,84	MO com LS =>	8,15

1.15.1	Código	Banco	Descrição	Tipo	Und	Quant.	Valor Unit	Total		
Composição	74077002	SINAPI	LOCACAO CONVENCIONAL DE OBRA, ATRAVES DE GABARITO DE TABUAS CORRIDAS PONTALETADAS, COM REAPROVEITAMENTO DE 10 VEZES	SERT - SERVIÇOS TÉCNICOS	m²	1,0000000	6,00	6,00		
Composição Auxiliar	88318	SINAPI	SERVENTE COM ENCARGOS COMPLEMENTARES	SEDI - SERVIÇOS DIVERSOS	H	0,2245285	9,90	2,22		
Composição Auxiliar	88282	SINAPI	CARPINTEIRO DE FORMAS COM ENCARGOS COMPLEMENTARES	SEDI - SERVIÇOS DIVERSOS	H	0,2245285	13,56	3,04		
Insumo	00000337	SINAPI	ARAME RECOZIDO 18 BWG, 1,25 MM (0,01 KG/M)	Material	KG	0,0449053	5,11	0,22		
Insumo	00004491	SINAPI	PECA DE MADEIRA NATIVA / REGIONAL 7,5 X 7,5CM (3X3) NAO APARELHADA (PIFORMA)	Material	M	0,0806295	2,38	0,19		
Insumo	00005061	SINAPI	PREGO DE ACO POLIDO COM CABECA 18 X 27 (2 1/2 X 10)	Material	KG	0,0224627	5,42	0,12		
Insumo	00010567	SINAPI	TABUA MADEIRA 3A QUALIDADE 2,5 X 23,0CM (1 X 9") NAO APARELHADA	Material	M	0,0718486	2,94	0,21		
				MO sem LS =>		2,55	LS =>	2,27	MO com LS =>	4,82

1.16.2	Código	Banco	Descrição	Tipo	Und	Quant.	Valor Unit	Total
Composição	79517001	SINAPI	ESCAVAÇÃO MANUAL EM SOLO-PROF. ATE 1,50 M	MOVT - MOVIMENTO DE TERRA	m³	1,0000000	19,80	19,80
Composição Auxiliar	88318	SINAPI	SERVENTE COM ENCARGOS COMPLEMENTARES	SEDI - SERVIÇOS DIVERSOS	H	2,0000000	9,90	19,80

Handwritten signatures and initials:
 - Top left: A cursive signature.
 - Middle left: A stylized signature.
 - Bottom left: A large stylized signature.

Handwritten signature:
 - A stylized signature on the right side of the page.

Costa Neto Construções Ltda
Rua Santo Antônio, s/n – Centro – CEP 65.727-000 – Trizidela do Vale – MA
CNPJ 02.772.763/0001-86

			MO sem LS =>	9,43	LS =>	8,39	MO com LS =>	17,82
1.15.3	Código	Banco	Descrição	Tipo	Und	Quant.	Valor Unit	Total
Composição	73835/002	SINAPI	ALVENARIA EM TIJOLO CERAMICO FURADO 8X19X19CM, 1 VEZ (ESPESSURA 19 CM), ASSENTADO EM ARGAMASSA TRAÇO 1:4 (CIMENTO E AREIA MÉDIA NÃO PENEIRADA), PREPARO MANUAL, JUNTA 1 CM.	PARE - PAREDES/PAINÉIS	m²	1,0000000	47,99	47,99
Composição Auxiliar	88318	SINAPI	SERVEANTE COM ENCARGOS COMPLEMENTARES	SEDI - SERVIÇOS DIVERSOS	H	1,1141188	9,90	11,02
Composição Auxiliar	88309	SINAPI	PEDREIRO COM ENCARGOS COMPLEMENTARES	SEDI - SERVIÇOS DIVERSOS	H	1,4432878	13,68	19,71
Composição Auxiliar	87373	SINAPI	ARGAMASSA TRAÇO 1:4 (CIMENTO E AREIA MÉDIA) PARA CONTRAPISO, PREPARO MANUAL, AF_08/2014	SEDI - SERVIÇOS DIVERSOS	m²	0,0174714	248,07	4,26
Itens	00007271	SINAPI	BLOCO CERAMICO (ALVENARIA DE VEDAÇÃO), 8 FUROS, DE 8 X 19 X 19 CM	Materiais	UN	68,3682595	0,19	12,98
			MO sem LS =>	15,86	LS =>	14,12	MO com LS =>	29,98

1.18.4	Código	Banco	Descrição	Tipo	Und	Quant.	Valor Unit	Total
Composição	74199/001	SINAPI	CHAPISCO RUSTICO TRAÇO 1:3 (CIMENTO E AREIA GROSSA), ESPESSURA 2CM, PREPARO MANUAL DA ARGAMASSA	REVE - REVESTIMENTO E TRATAMENTO DE SUPERFÍCIES	m²	1,0000000	17,00	17,00
Composição Auxiliar	88318	SINAPI	SERVEANTE COM ENCARGOS COMPLEMENTARES	SEDI - SERVIÇOS DIVERSOS	H	0,5391609	9,90	5,33
Composição Auxiliar	88309	SINAPI	PEDREIRO COM ENCARGOS COMPLEMENTARES	SEDI - SERVIÇOS DIVERSOS	H	0,5391609	13,68	7,36
Composição Auxiliar	87377	SINAPI	ARGAMASSA TRAÇO 1:3 (CIMENTO E AREIA GROSSA) PARA CHAPISCO CONVENCIONAL, PREPARO MANUAL, AF_08/2014	SEDI - SERVIÇOS DIVERSOS	m²	0,0179720	239,98	4,31
			MO sem LS =>	7,07	LS =>	8,30	MO com LS =>	13,37

1.18.8	Código	Banco	Descrição	Tipo	Und	Quant.	Valor Unit	Total
Composição	87538	SINAPI	EMBOÇO, PARA RECEBIMENTO DE CERÂMICA, EM ARGAMASSA TRAÇO 1:2:8, PREPARO MANUAL, APLICADO MANUALMENTE EM FACES INTERNAS DE PAREDES, PARA AMBIENTE COM ÁREA MAIOR QUE 10M2, ESPESSURA DE 20MM COM	REVE - REVESTIMENTO E TRATAMENTO DE SUPERFÍCIES	m²	1,0000000	16,99	16,99
Composição Auxiliar	88318	SINAPI	SERVEANTE COM ENCARGOS COMPLEMENTARES	SEDI - SERVIÇOS DIVERSOS	H	0,1384899	9,90	1,36
Composição Auxiliar	88309	SINAPI	PEDREIRO COM ENCARGOS COMPLEMENTARES	SEDI - SERVIÇOS DIVERSOS	H	0,3782777	13,68	5,16
Composição Auxiliar	87369	SINAPI	ARGAMASSA TRAÇO 1:2:8 (CIMENTO, CAL E AREIA MÉDIA) PARA EMBOÇO/MASSA ÚNICA/ASSENTAMENTO DE ALVENARIA DE VEDAÇÃO, PREPARO MANUAL, AF_06/2014	SEDI - SERVIÇOS DIVERSOS	m²	0,0444477	239,29	10,45
			MO sem LS =>	5,57	LS =>	4,96	MO com LS =>	10,53

1.18.8	Código	Banco	Descrição	Tipo	Und	Quant.	Valor Unit	Total
Composição	75481	SINAPI	REBOCO ARGAMASSA TRAÇO 1:2 (CAL E AREIA FINA PENEIRADA), ESPESSURA 0,9CM, PREPARO MANUAL DA ARGAMASSA	REVE - REVESTIMENTO E TRATAMENTO DE SUPERFÍCIES	m²	1,0000000	12,01	12,01
Composição Auxiliar	88309	SINAPI	PEDREIRO COM ENCARGOS COMPLEMENTARES	SEDI - SERVIÇOS DIVERSOS	H	0,5185531	13,68	7,08

Handwritten signatures and initials.

Handwritten signature.

Costa Neto Construções Ltda
Rua Santo Antônio, s/n – Centro – CEP 65.727-000 – Trizidela do Vale – MA
CNPJ 02.772.763/0001-86

Composição Auxiliar	88242	SINAPI	AJUDANTE DE PEDREIRO COM ENCARGOS COMPLEMENTARES	SEDI - SERVIÇOS DIVERSOS	H	0,3422451	9,86	3,37		
Composição Auxiliar	8022	SINAPI	ARGAMASSA TRACO 1:2 (CAL E AREIA FINA PENEIRADA). PREPARO MANUAL	SEDI - SERVIÇOS DIVERSOS	m²	0,0051855	300,91	1,56		
				MO sem LS =>		5,55	LS =>	4,94	MO com LS =>	10,49

1.15.7	Código	Banco	Descrição	Tipo	Und	Quant.	Valor Unit	Total		
Composição	73346	SINAPI	Laje de concreto armado primoldada de (0,50x0,50)m, com ferro CA60 de 4 6mm	SEDI - SERVIÇOS DIVERSOS	m²	1,0000000	1.300,02	1.300,02		
Composição Auxiliar	88316	SINAPI	SERVEnte COM ENCARGOS COMPLEMENTARES	SEDI - SERVIÇOS DIVERSOS	H	8,8790985	9,80	88,10		
Composição Auxiliar	88309	SINAPI	PEDREIRO COM ENCARGOS COMPLEMENTARES	SEDI - SERVIÇOS DIVERSOS	H	4,4742104	13,68	61,11		
Composição Auxiliar	88830	SINAPI	BETONEIRA CAPACIDADE NOMINAL DE 400 L. CAPACIDADE DE MISTURA 280 L. MOTOR ELÉTRICO TRIFÁSICO POTÊNCIA DE 2 CV, SEM CARREGADOR - CHP DIURNO. AF 10/2014	CHOR - CUSTOS HORÁRIOS DE MÁQUINAS E EQUIPAMENTOS	CHP	0,5692784	0,49	0,27		
Composição Auxiliar	88282	SINAPI	CARPINTEIRO DE FORMAS COM ENCARGOS COMPLEMENTARES	SEDI - SERVIÇOS DIVERSOS	H	0,5592784	13,58	7,58		
Composição Auxiliar	88245	SINAPI	ARMADOR COM ENCARGOS COMPLEMENTARES	SEDI - SERVIÇOS DIVERSOS	H	8,8790985	13,58	83,28		
Composição Auxiliar	88297	SINAPI	OPERADOR DE MÁQUINAS E EQUIPAMENTOS COM ENCARGOS COMPLEMENTARES	SEDI - SERVIÇOS DIVERSOS	H	0,6392784	11,20	8,26		
Composição Auxiliar	73301	SINAPI	ESCORAMENTO FORMAS ATE H = 3,30M, COM MADEIRA DE 3ª QUALIDADE NAO APARELHADA, APROVEITAMENTO TABUAS 3X E PRUMOS 4X	ESCO - ESCORAMENTO	m²	26,1875258	5,82	164,05		
Composição Auxiliar	8045	SINAPI	CONCRETO FCK=15MPA, PREPARO COM BETONEIRA, SEM LANÇAMENTO	FUES - FUNDAÇÕES E ESTRUTURAS	m³	1,1185525	183,91	205,71		
Composição Auxiliar	73298	SINAPI	ALUQUEL ELEVADOR EQUIPADO P/TRANSP CONCR A 10M ALT-CP-S/OPERADOR COM GUINCHO DE 10CV 18M TORRE DESMONTAVEL CACAMBA AUTOMATICA DE 550L FUNIL/DESCARGA E SILO DE ESPERA DE 1000L	CHOR - CUSTOS HORÁRIOS DE MÁQUINAS E EQUIPAMENTOS	H	0,3078020	3,27	1,00		
Composição Auxiliar	73298	SINAPI	VIBRADOR DE IMERSAO MOTOR ELETR 2CV (CP) TUBO DE 48X48 CMANGOTE DE 5M COMP -EXCL OPERADOR	CHOR - CUSTOS HORÁRIOS DE MÁQUINAS E EQUIPAMENTOS	H	0,4474209	0,83	0,37		
Composição Auxiliar	73298	SINAPI	VIBRADOR DE IMERSAO MOTOR ELETR 2CV (CI) TUBO 48X480MM CMANGOTE DE 5M COMP - EXCL OPERADOR	CHOR - CUSTOS HORÁRIOS DE MÁQUINAS E EQUIPAMENTOS	H	0,8711916	0,87	0,38		
Composição Auxiliar	73300	SINAPI	ALUQUEL ELEVADOR EQUIPADO P/TRANSP CONCR A 10M ALT-CI-S/OPERADOR COM GUINCHO DE 10CV 18M TORRE DESMONTAVEL CACAMBA AUTOMATICA DE 550L FUNIL/DESCARGA E SILO ESPERA DE 1000L	CHOR - CUSTOS HORÁRIOS DE MÁQUINAS E EQUIPAMENTOS	H	0,2516743	1,88	0,39		
Composição Auxiliar	74007/002	SINAPI	FORMA TABUAS MADEIRA 3A P/ PECAS CONCRETO ARM REAPR 2X INCL MONTAGEM E DESMONTAGEM	FUES - FUNDAÇÕES E ESTRUTURAS	m²	15,6597365	34,40	538,69		
Insumo	0000034	SINAPI	ACO CA-50, 10,0 MM, VERGALHAO	Materiais	KG	13,4228314	2,09	28,05		
Insumo	0000031	SINAPI	ACO CA-50, 12,8 MM, VERGALHAO	Materiais	KG	13,4228314	1,98	26,87		
Insumo	0000027	SINAPI	ACO CA-50, 16,0 MM, VERGALHAO	Materiais	KG	5,5927630	1,98	11,07		
Insumo	0000029	SINAPI	ACO CA-50, 20,0 MM, VERGALHAO	Materiais	KG	11,1855261	1,85	20,69		
Insumo	0000032	SINAPI	ACO CA-50, 8,3 MM, VERGALHAO	Materiais	KG	11,1855261	2,18	24,38		
Insumo	0000033	SINAPI	ACO CA-50, 8,0 MM, VERGALHAO	Materiais	KG	13,4228314	2,45	32,88		
Insumo	0000037	SINAPI	ARAME RECOZIDO 18 BWG, 1,25 MM (0,01 KG/M)	Materiais	KG	1,8000000	5,11	9,19		
				MO sem LS =>		381,48	LS =>	399,70	MO com LS =>	721,18

[Handwritten signature and initials]

[Handwritten mark]

Costa Neto Construções Ltda
Rua Santo Antônio, s/n – Centro – CEP 65.727-000 – Trizidela do Vale – MA
CNPJ 02.772.763/0001-86

1.18.8	Código	Banco	Descrição	Tipo	Und	Quant.	Valor Unit	Total	
Composição	73907/003	SINAPI	LASTRO DE CONCRETO, E=5CM, PREPARO MECÂNICO, INCLUSOS LANÇAMENTO E ADENSAMENTO	PISO - PISOS	m²	1,0000000	22,00	22,00	
Composição Auxiliar	88316	SINAPI	SERVENTE COM ENCARGOS COMPLEMENTARES	SEDI - SERVIÇOS DIVERSOS	H	0,8011803	9,90	8,52	
Composição Auxiliar	88308	SINAPI	PEDREIRO COM ENCARGOS COMPLEMENTARES	SEDI - SERVIÇOS DIVERSOS	H	0,4305802	13,88	5,88	
Composição Auxiliar	94952	SINAPI	CONCRETO MAGRO PARA LASTRO, TRAÇO 1:4,3:4,5 (CIMENTO/ AREIA MÉDIA/ BRITA 1) - PREPARO MECÂNICO COM BETONEIRA 400 L. AF_07/2018	FLUB - FUNDAÇÕES E ESTRUTURAS	m³	0,0615128	129,84	7,60	
				MO sem LS =>	8,18	LS =>	7,25	MO com LS =>	15,42

1.18.9	Código	Banco	Descrição	Tipo	Und	Quant.	Valor Unit	Total	
Composição	73922/003	SINAPI	PISO CIMENTADO TRAÇO 1:3 (CIMENTO E AREIA) ACABAMENTO LISO ESPESURA 2,0CM. PREPARO MANUAL DA ARGAMASSA	PISO - PISOS	m²	1,0000000	30,00	30,00	
Composição Auxiliar	88316	SINAPI	SERVENTE COM ENCARGOS COMPLEMENTARES	SEDI - SERVIÇOS DIVERSOS	H	1,0791014	9,90	10,88	
Composição Auxiliar	88308	SINAPI	PEDREIRO COM ENCARGOS COMPLEMENTARES	SEDI - SERVIÇOS DIVERSOS	H	1,0791014	13,88	14,74	
Composição Auxiliar	88620	SINAPI	ARGAMASSA TRAÇO 1:3 (CIMENTO E AREIA MÉDIA), PREPARO MANUAL. AF_08/2014	SEDI - SERVIÇOS DIVERSOS	m³	0,0215820	212,82	4,68	
				MO sem LS =>	13,18	LS =>	11,73	MO com LS =>	24,91

1.18.10	Código	Banco	Descrição	Tipo	Und	Quant.	Valor Unit	Total	
Composição	53527	SINAPI	REATERRO COMPACTADO MANUALMENTE (VALAS DE FUNDAÇÕES RESIDENCIAIS)	MOV - MOVIMENTO DE TERRA	m³	1,0000000	39,80	39,80	
Composição Auxiliar	88316	SINAPI	SERVENTE COM ENCARGOS COMPLEMENTARES	SEDI - SERVIÇOS DIVERSOS	H	4,0000000	9,90	39,80	
				MO sem LS =>	18,85	LS =>	16,79	MO com LS =>	35,84

2.1	Código	Banco	Descrição	Tipo	Und	Quant.	Valor Unit	Total
Composição	1449	ORSE	Aquisição e instalação de Reservatório de polietileno, c/cap. 310 litros, incluindo instalações em PVC rígido sobriável de alimentação, distribuição, extravasor, tomada de água, registros e conexões em PVC de 1/2"	Reservatórios	un	1,0000000	220,00	220,00
Composição Auxiliar	10549	ORSE	Encargos Complementares - Servente	Provisórios	h	1,7722293	1,23	2,17
Composição Auxiliar	10554	ORSE	Encargos Complementares - Encanador	Provisórios	h	1,7722293	1,18	2,09
Insumo	498	ORSE	Cabeçote de fibra vidro - 310 litros - Fortlev-Torrax (ou similar)	Material	un	1,7722293	69,82	118,82
Insumo	981	ORSE	Fita ved. rosca 18mm	Material	m	8,3294781	0,10	0,83
Insumo	0000095	SINAPI	ADAPTADOR PVC SOLDÁVEL, COM FLANGE E ANEL DE VEDACAO, 20 MM X 1/2", PARA CADA D'AGUA	Material	UN	7,0889176	5,85	41,47

[Handwritten signature]

[Handwritten mark]

Costa Neto Construções Ltda
Rua Santo Antônio, s/n – Centro – CEP 65.727-000 – Trizidela do Vale – MA
CNPJ 02.772.763/0001-86

Itens	00002696	SINAPI	ENCANADOR OU BOMBEIRO HIDRAULICO	Mão de Obra	H	1,7722293	12,48	22,08		
Itens	00003499	SINAPI	JOELHO, PVC SOLDADAVEL, 45 GRAUS, 20 MM, PARA AGUA FRIA PREDIAL	Material	UN	3,5444587	0,25	0,88		
Itens	00003663	SINAPI	LUVA ROSCAVEL, PVC, 1/2", AGUA FRIA PREDIAL	Material	UN	7,0889176	0,42	2,97		
Itens	00008111	SINAPI	SERVEUTE	Mão de Obra	H	1,7722293	8,77	15,94		
Itens	00011826	SINAPI	TORNEIRA METALICA DE BOIA CONVENCIONAL PARA CAIXA D'AGUA, 1/2", COM HASTE METALICA E GALAO PLASTICO	Material	UN	1,7722293	5,81	9,94		
Itens	00008887	SINAPI	TUBO PVC, SOLDADAVEL, DN 20 MM, AGUA FRIA (NBR-5848)	Material	M	5,3166881	0,98	5,21		
				MO sem LS =>		19,90	LS =>	17,72	MO com LS =>	37,62

3.1	Código	Banco	Descrição	Tipo	Und	Quant.	Valor Unit	Total		
Composição	74077002	SINAPI	LOCAÇÃO CONVENCIONAL DE OBRA, ATRAVÉS DE GABARITO DE TABUAS CORRIDAS PONTALETADAS, COM REAPROVEITAMENTO DE 10 VEZES.	SERT - SERVIÇOS TÉCNICOS	m²	1,0000000	6,00	6,00		
Composição Auxiliar	88316	SINAPI	SERVEUTE COM ENCARGOS COMPLEMENTARES	SEDI - SERVIÇOS DIVERSOS	H	0,2245285	9,90	2,22		
Composição Auxiliar	88262	SINAPI	CARPINTEIRO DE FORMAS COM ENCARGOS COMPLEMENTARES	SEDI - SERVIÇOS DIVERSOS	H	0,2245285	13,58	3,04		
Itens	00000337	SINAPI	ARAME RECOZIDO 18 BWG, 1,25 MM (0,01 KGM)	Material	KG	0,0449083	5,11	0,22		
Itens	00004491	SINAPI	PEÇA DE MADEIRA NATIVA / REGIONAL 7,5 X 7,5CM (3X3) NÃO APARELHADA (PIFORMA)	Material	M	0,0808295	2,38	0,19		
Itens	00005061	SINAPI	PREGO DE AÇO POLIDO COM CABEÇA 18 X 27 (2 1/2 X 10)	Material	KG	0,0224527	5,42	0,12		
Itens	00010587	SINAPI	TABUA MADEIRA 3A QUALIDADE 2,8 X 23,0CM (1 1/2 X 9") NÃO APARELHADA	Material	M	0,0718485	2,94	0,21		
				MO sem LS =>		2,58	LS =>	2,27	MO com LS =>	4,82

3.2	Código	Banco	Descrição	Tipo	Und	Quant.	Valor Unit	Total		
Composição	79517001	SINAPI	ESCAVAÇÃO MANUAL EM SOLO-PROF. ATE 1,50 M	MOVT - MOVIMENTO DE TERRA	m³	1,0000000	19,80	19,80		
Composição Auxiliar	88316	SINAPI	SERVEUTE COM ENCARGOS COMPLEMENTARES	SEDI - SERVIÇOS DIVERSOS	H	2,0000000	9,90	19,80		
				MO sem LS =>		9,43	LS =>	8,38	MO com LS =>	17,82

3.3	Código	Banco	Descrição	Tipo	Und	Quant.	Valor Unit	Total
Composição	73835002	SINAPI	ALVENARIA EM TIJOLO CERAMICO FURADO 9X19X19CM, 1 VEZ (ESPESSURA 19 CM), ASSENTADO EM ARGAMASSA TRACO 1:4 (CIMENTO E AREIA MEDIA NÃO PENEIRADA), PREPARO MANUAL, JUNTA 1 CM	PARE - PAREDES/PAINES	m²	1,0000000	47,89	47,89
Composição Auxiliar	88316	SINAPI	SERVEUTE COM ENCARGOS COMPLEMENTARES	SEDI - SERVIÇOS DIVERSOS	H	1,1141168	9,90	11,02
Composição Auxiliar	88309	SINAPI	PEDREIRO COM ENCARGOS COMPLEMENTARES	SEDI - SERVIÇOS DIVERSOS	H	1,4432678	13,58	19,71

[Handwritten signatures and initials]

[Handwritten signature]

Costa Neto Construções Ltda
Rua Santo Antônio, s/n – Centro – CEP 65.727-000 – Trizidela do Vale – MA
CNPJ 02.772.763/0001-86

Composição Auxiliar	87373	SINAPI	ARGAMASSA TRAÇO 1:4 (CIMENTO E AREIA MÉDIA) PARA CONTRAPISO. PREPARO MANUAL. AF_08/2014	SEDI - SERVIÇOS DIVERSOS	m²	0,0174714	243,07	4,28
Insumo	00067271	SINAPI	BLOCO CERAMICO (ALVENARIA DE VEDAÇÃO), 8 FUROS, DE 9 X 19 X 19 CM	Material	UN	68,3662599	0,19	12,98
				MO sem LS =>		15,86	LS =>	14,12
							MO com LS =>	28,98

3.4	Código	Banco	Descrição	Tipo	Und	Quant.	Valor Unit	Total
Composição	74189/001	SINAPI	CHAPISCO RUSTICO TRAÇO 1:3 (CIMENTO E AREIA GROSSA). ESPESURA 2CM, PREPARO MANUAL DA ARGAMASSA	REVE - REVESTIMENTO E TRATAMENTO DE SUPERFICIES	m²	1,0000000	17,00	17,00
Composição Auxiliar	88316	SINAPI	SERVENTE COM ENCARGOS COMPLEMENTARES	SEDI - SERVIÇOS DIVERSOS	H	0,5381809	9,90	5,33
Composição Auxiliar	88309	SINAPI	PEDREIRO COM ENCARGOS COMPLEMENTARES	SEDI - SERVIÇOS DIVERSOS	H	0,5381809	13,68	7,38
Composição Auxiliar	87377	SINAPI	ARGAMASSA TRAÇO 1:3 (CIMENTO E AREIA GROSSA) PARA CHAPISCO CONVENCIONAL. PREPARO MANUAL. AF_08/2014	SEDI - SERVIÇOS DIVERSOS	m²	0,0179720	238,96	4,31
				MO sem LS =>		7,07	LS =>	8,30
							MO com LS =>	13,37

3.8	Código	Banco	Descrição	Tipo	Und	Quant.	Valor Unit	Total
Composição	87538	SINAPI	EMBOÇO, PARA RECEBIMENTO DE CERÂMICA, EM ARGAMASSA TRAÇO 1:2:8, PREPARO MANUAL, APLICADO MANUALMENTE EM FACES INTERNAS DE PAREDES PARA AMBIENTE COM ÁREA MAIOR QUE 10M2. ESPESURA DE 20MM, COM	REVE - REVESTIMENTO E TRATAMENTO DE SUPERFICIES	m²	1,0000000	16,98	16,98
Composição Auxiliar	88316	SINAPI	SERVENTE COM ENCARGOS COMPLEMENTARES	SEDI - SERVIÇOS DIVERSOS	H	0,1394899	9,90	1,38
Composição Auxiliar	88309	SINAPI	PEDREIRO COM ENCARGOS COMPLEMENTARES	SEDI - SERVIÇOS DIVERSOS	H	0,3782777	13,68	5,16
Composição Auxiliar	87369	SINAPI	ARGAMASSA TRAÇO 1:2:8 (CIMENTO, CAL E AREIA MÉDIA) PARA EMBOÇO/MASSA ÚNICA/ASSENTAMENTO DE ALVENARIA DE VEDAÇÃO, PREPARO MANUAL. AF_08/2014	SEDI - SERVIÇOS DIVERSOS	m²	0,0444477	238,29	10,45
				MO sem LS =>		5,57	LS =>	4,98
							MO com LS =>	10,53

3.6	Código	Banco	Descrição	Tipo	Und	Quant.	Valor Unit	Total
Composição	75481	SINAPI	REBOCO ARGAMASSA TRAÇO 1:2 (CAL E AREIA FINA PENEIRADA), ESPESURA 0,9CM. PREPARO MANUAL DA ARGAMASSA	REVE - REVESTIMENTO E TRATAMENTO DE SUPERFICIES	m²	1,0000000	12,01	12,01
Composição Auxiliar	88309	SINAPI	PEDREIRO COM ENCARGOS COMPLEMENTARES	SEDI - SERVIÇOS DIVERSOS	H	0,5168531	13,68	7,08
Composição Auxiliar	88242	SINAPI	AJUDANTE DE PEDREIRO COM ENCARGOS COMPLEMENTARES	SEDI - SERVIÇOS DIVERSOS	H	0,3422451	9,88	3,37
Composição Auxiliar	6022	SINAPI	ARGAMASSA TRAÇO 1:2 (CAL E AREIA FINA PENEIRADA), PREPARO MANUAL	SEDI - SERVIÇOS DIVERSOS	m²	0,0051855	300,91	1,56
				MO sem LS =>		8,55	LS =>	4,94
							MO com LS =>	10,49

3.7	Código	Banco	Descrição	Tipo	Und	Quant.	Valor Unit	Total
Composição	73346	SINAPI	Leje de concreto armado 1:3:4 (cimento, areia e brita) com ferros CA 60 de 4,8 mm	SEDI - SERVIÇOS DIVERSOS	m²	1,0000000	1.300,02	1.300,02

Handwritten signatures and initials.

Handwritten signature.

Costa Neto Construções Ltda
Rua Santo Antônio, s/n – Centro – CEP 65.727-000 – Trizidela do Vale – MA
CNPJ 02.772.763/0001-86

Composição Auxiliar	88318	SINAPI	SERVENTE COM ENCARGOS COMPLEMENTARES	SEDI - SERVIÇOS DIVERSOS	H	6,8790985	9,90	68,10			
Composição Auxiliar	88309	SINAPI	PEDREIRO COM ENCARGOS COMPLEMENTARES	SEDI - SERVIÇOS DIVERSOS	H	4,4742104	13,88	61,11			
Composição Auxiliar	88830	SINAPI	BETONEIRA CAPACIDADE NOMINAL DE 400 L, CAPACIDADE DE MISTURA 280 L MOTOR ELÉTRICO TRIFÁSICO POTÊNCIA DE 2 CV, SEM CARREGADOR - CHP DIURNO AF_10/2014	CHOR - CUSTOS HORÁRIOS DE MÁQUINAS E EQUIPAMENTOS	CHP	0,5592764	0,49	0,27			
Composição Auxiliar	88282	SINAPI	CARPINTEIRO DE FORMAS COM ENCARGOS COMPLEMENTARES	SEDI - SERVIÇOS DIVERSOS	H	0,5592764	13,56	7,38			
Composição Auxiliar	88245	SINAPI	ARMADOR COM ENCARGOS COMPLEMENTARES	SEDI - SERVIÇOS DIVERSOS	H	6,8790985	13,56	93,28			
Composição Auxiliar	88297	SINAPI	OPERADOR DE MÁQUINAS E EQUIPAMENTOS COM ENCARGOS COMPLEMENTARES	SEDI - SERVIÇOS DIVERSOS	H	0,5592764	11,20	8,25			
Composição Auxiliar	73301	SINAPI	ESCORAMENTO FORMAS ATÉ H = 3,30M, COM MADEIRA DE 3ª QUALIDADE, NAQ APARELHADA, APROVEITAMENTO TABUAS 3X E PRUMOS 4X	ESCO - ESCORAMENTO	m²	28,1875258	5,82	164,08			
Composição Auxiliar	8043	SINAPI	CONCRETO FCK=15MPa, PREPARO COM BETONEIRA, SEM LANÇAMENTO	FUES - FUNDAÇÕES E ESTRUTURAS	m³	1,1185525	183,91	205,71			
Composição Auxiliar	73298	SINAPI	ALUGUEL ELEVADOR EQUIPADO P/TRANSP CONCR A 10M ALT-CP-B/OPERADOR COM QUINCHO DE 10CV 18M TORRE DESMONTÁVEL CACAMBA AUTOMÁTICA DE 350L FUNIL/DESCARGA E SILO DE ESPERA DE 1000L	CHOR - CUSTOS HORÁRIOS DE MÁQUINAS E EQUIPAMENTOS	H	0,3078020	3,27	1,00			
Composição Auxiliar	73298	SINAPI	VIBRADOR DE WERSAQ MOTOR ELETR 2CV (CP) TUBO DE 48X48 CMANGOTE DE 5M COMP - EXCL OPERADOR	CHOR - CUSTOS HORÁRIOS DE MÁQUINAS E EQUIPAMENTOS	H	0,4474209	0,83	0,37			
Composição Auxiliar	73299	SINAPI	VIBRADOR DE WERSAQ MOTOR ELETR 2CV (CI) TUBO 48X48MM CMANGOTE DE 5M COMP - EXCL OPERADOR	CHOR - CUSTOS HORÁRIOS DE MÁQUINAS E EQUIPAMENTOS	H	0,8711316	0,57	0,38			
Composição Auxiliar	73300	SINAPI	ALUGUEL ELEVADOR EQUIPADO P/TRANSP CONCR A 10M ALT-CH-B/OPERADOR COM QUINCHO DE 10CV 18M TORRE DESMONTÁVEL CACAMBA AUTOMÁTICA DE 350L FUNIL/DESCARGA E SILO ESPERA DE 1000L	CHOR - CUSTOS HORÁRIOS DE MÁQUINAS E EQUIPAMENTOS	H	0,2616743	1,58	0,39			
Composição Auxiliar	74007/002	SINAPI	FORMA TABUAS MADEIRA 3A P/ PECAS CONCRETO ARM. REAPR 2X, INCL MONTAGEM E DESMONTAGEM	FUES - FUNDAÇÕES E ESTRUTURAS	m²	15,6897365	34,40	636,89			
Insumo	00000034	SINAPI	ACO CA-50, 18,0 MM, VERGALHAO	Material	KG	13,4228314	2,09	28,06			
Insumo	00000031	SINAPI	ACO CA-50 12,5 MM, VERGALHAO	Material	KG	13,4228314	1,98	26,87			
Insumo	00000027	SINAPI	ACO CA-50, 18,0 MM, VERGALHAO	Material	KG	5,5927850	1,98	11,07			
Insumo	00000029	SINAPI	ACO CA-50, 20,0 MM, VERGALHAO	Material	KG	11,1855261	1,85	20,69			
Insumo	00000032	SINAPI	ACO CA-50, 8,3 MM, VERGALHAO	Material	KG	11,1855261	2,18	24,38			
Insumo	00000033	SINAPI	ACO CA-50, 8,0 MM, VERGALHAO	Material	KG	13,4228314	2,45	32,86			
Insumo	00000337	SINAPI	ARAME RECOZIDO 18 BWG 1,25 MM (0,01 KGM)	Material	KG	1,8000000	5,11	9,19			
						MO sem LB =>	381,48	LB =>	339,70	MO com LB =>	721,18

3.11	Código	Banco	Descrição	Tipo	Und	Quant	Valor Unit	Total
Composição	73907/003	SINAPI	LASTRO DE CONCRETO, E=5CM, PREPARO MECÂNICO, INCLUSIVE LANÇAMENTO E ADENSAMENTO	PISO - PISOS	m²	1,0000000	22,00	22,00
Composição Auxiliar	88318	SINAPI	SERVENTE COM ENCARGOS COMPLEMENTARES	SEDI - SERVIÇOS DIVERSOS	H	0,8611803	9,90	8,62
Composição Auxiliar	88309	SINAPI	PEDREIRO COM ENCARGOS COMPLEMENTARES	SEDI - SERVIÇOS DIVERSOS	H	0,4305902	13,88	5,88
Composição Auxiliar	94982	SINAPI	CONCRETO MAGRO PARA LASTRO TRAÇO 1:4,8:4,5 (CIMENTO/ AREIA MÉDIA/ BRITA 1) - PREPARO MECÂNICO COM BETONEIRA 400 L, AF_07/2018	FUES - FUNDAÇÕES E ESTRUTURAS	m²	0,0515128	123,84	7,60

Costa Neto Construções Ltda
Rua Santo Antônio, s/n – Centro – CEP 65.727-000 – Trizidela do Vale – MA
CNPJ 02.772.763/0001-86

									MO sem LS =>	8,18	LS =>	7,28	MO com LS =>	15,42
3.9	Código	Banco	Descrição		Tipo	Und	Quant.	Valor Unit	Total					
Composição	73922/003	SINAPI	PISO CIMENTADO TRAÇO 1:3 (CIMENTO E AREIA) ACABAMENTO LISO ESPESSURA 2,0CM PREPARO MANUAL DA ARGAMASSA		PISO - PISOS	m²	1,0000000	30,00	30,00					
Composição Auxiliar	88318	SINAPI	SERVEnte COM ENCARGOS COMPLEMENTARES		SEDI - SERVIÇOS DIVERSOS	H	1,0781014	9,90	10,88					
Composição Auxiliar	88308	SINAPI	PEDREIRO COM ENCARGOS COMPLEMENTARES		SEDI - SERVIÇOS DIVERSOS	H	1,0781014	13,66	14,74					
Composição Auxiliar	88628	SINAPI	ARGAMASSA TRAÇO 1:3 (CIMENTO E AREIA MÉDIA). PREPARO MANUAL. AF_08/2014		SEDI - SERVIÇOS DIVERSOS	m³	0,0215820	212,82	4,58					
									MO sem LS =>	13,18	LS =>	11,73	MO com LS =>	24,91

3.10	Código	Banco	Descrição		Tipo	Und	Quant.	Valor Unit	Total					
Composição	88714	SINAPI	TUBO PVC, SERIE NORMAL, ESGOTO PREDIAL, DN 100 MM, FORNECIDO E INSTALADO EM RAMAL DE DESCARGA OU RAMAL DE ESGOTO SANITÁRIO. AF_12/2014		INHI - INSTALAÇÕES HIDROS SANITÁRIAS	M	1,0000000	23,74	23,74					
Composição Auxiliar	88248	SINAPI	AUXILIAR DE ENCANADOR OU BOMBEIRO HIDRÁULICO COM ENCARGOS COMPLEMENTARES		SEDI - SERVIÇOS DIVERSOS	H	0,7400000	9,93	7,34					
Composição Auxiliar	88267	SINAPI	ENCANADOR OU BOMBEIRO HIDRÁULICO COM ENCARGOS COMPLEMENTARES		SEDI - SERVIÇOS DIVERSOS	H	0,7400000	13,83	10,08					
Insumo	00000122	SINAPI	ADESIVO PLÁSTICO PARA PVC, FRASCO COM 850 GR		Materiais	UN	0,0363000	21,80	0,78					
Insumo	00038383	SINAPI	LIXA D'ÁGUA EM FOLHA, GRÃO 100		Materiais	UN	0,2470000	0,83	0,18					
Insumo	00020083	SINAPI	SOLUÇÃO LIMPADORA PARA PVC, FRASCO COM 1000 CM3		Materiais	UN	0,0583000	18,93	1,12					
Insumo	00008838	SINAPI	TUBO PVC, SERIE NORMAL, DN 100 MM, PARA ESGOTO PREDIAL (NBR 5888)		Materiais	M	1,0800000	4,08	4,28					
									MO sem LS =>	8,44	LS =>	7,82	MO com LS =>	15,98

3.11	Código	Banco	Descrição		Tipo	Und	Quant.	Valor Unit	Total					
Composição	53527	SINAPI	REATERRO COMPACTADO MANUALMENTE (VALAS DE FUNDAÇÕES RESIDENCIAIS)		MOVT - MOVIMENTO DE TERRA	m³	1,0000000	39,80	39,80					
Composição Auxiliar	88318	SINAPI	SERVEnte COM ENCARGOS COMPLEMENTARES		SEDI - SERVIÇOS DIVERSOS	H	4,0000000	9,90	39,80					
									MO sem LS =>	16,85	LS =>	16,79	MO com LS =>	33,64

4.1	Código	Banco	Descrição		Tipo	Und	Quant.	Valor Unit	Total					
Composição	74077/002	SINAPI	LOCAÇÃO CONVENCIONAL DE OBRA, ATRAVÉS DE GABARITO DE TABUAS CORRIDAS PONTALETADAS, COM REAPROVEITAMENTO DE 10 VEZES.		SERT - SERVIÇOS TÉCNICOS	m²	1,0000000	6,00	6,00					
Composição Auxiliar	88318	SINAPI	SERVEnte COM ENCARGOS COMPLEMENTARES		SEDI - SERVIÇOS DIVERSOS	H	0,2245265	8,90	2,22					

Handwritten signatures and initials:
 - Top left: A cursive signature.
 - Middle left: A stylized signature.
 - Bottom left: A signature with a large flourish.

Handwritten signature:
 - A stylized signature on the right side of the page.

Costa Neto Construções Ltda
Rua Santo Antônio, s/n – Centro – CEP 65.727-000 – Trizidela do Vale – MA
CNPJ 02.772.763/0001-86

Composição Auxiliar	88282	SINAPI	CARPINTEIRO DE FORMAS COM ENCARGOS COMPLEMENTARES	SEDI - SERVIÇOS DIVERSOS	H	0,2245268	13,86	3,04		
Insumo	0000337	SINAPI	ARAME RECOZIDO 18 BWG, 1,25 MM (0,01 KG/M)	Material	KG	0,0449053	5,11	0,22		
Insumo	00004481	SINAPI	PEÇA DE MADEIRA NATIVA / REGIONAL 7,5 X 7,5CM (3X3) NAO APARELHADA (P/FORMA)	Material	M	0,0808295	2,38	0,19		
Insumo	00005061	SINAPI	PREGO DE AÇO POLIDO COM CABECA 18 X 27 (2 1/2 X 10)	Material	KG	0,0224527	5,42	0,12		
Insumo	00010567	SINAPI	TABUA MADEIRA 3A QUALIDADE 2,5 X 23,0CM (1 X 8") NAO APARELHADA	Material	M	0,0718485	2,84	0,21		
				MO sem LS =>		2,85	LS =>	2,27	MO com LS =>	4,82

4.2	Código	Banco	Descrição	Tipo	Und	Quant.	Valor Unit	Total		
Composição	78517001	SINAPI	ESCAVAÇÃO MANUAL EM SOLO-PROF. ATE 1,50 M	MOVT - MOVIMENTO DE TERRA	m³	1,0000000	18,80	18,80		
Composição Auxiliar	88318	SINAPI	SERVEANTE COM ENCARGOS COMPLEMENTARES	SEDI - SERVIÇOS DIVERSOS	H	2,0000000	9,90	19,80		
				MO sem LS =>		9,43	LS =>	8,39	MO com LS =>	17,82

4.3	Código	Banco	Descrição	Tipo	Und	Quant.	Valor Unit	Total		
Composição	78935002	SINAPI	ALVENARIA EM TUBO CERAMICO FURADO 6X19X19CM, 1 VEZ (ESPESURA 18 CM), ASSENTADO EM ARGAMASSA TRAÇO 1:4 (CIMENTO E AREIA MEDIA NAO PENEIRADA) PREPARO MANUAL, JUNTA 1 CM	PARE - PAREDES/PAINÉIS	m²	1,0000000	47,98	47,98		
Composição Auxiliar	88318	SINAPI	SERVEANTE COM ENCARGOS COMPLEMENTARES	SEDI - SERVIÇOS DIVERSOS	H	1,1141168	9,90	11,02		
Composição Auxiliar	88309	SINAPI	PEDREIRO COM ENCARGOS COMPLEMENTARES	SEDI - SERVIÇOS DIVERSOS	H	1,4432878	13,68	19,71		
Composição Auxiliar	87373	SINAPI	ARGAMASSA TRAÇO 1:4 (CIMENTO E AREIA MÉDIA) PARA CONTRAPISO, PREPARO MANUAL, AF_082014	SEDI - SERVIÇOS DIVERSOS	m²	0,0174714	243,07	4,28		
Insumo	00007271	SINAPI	BLOCO CERAMICO (ALVENARIA DE VEDACAO), 8 Furos, de 8 X 18 X 19 CM	Material	UN	68,3682599	0,18	12,88		
				MO sem LS =>		12,86	LS =>	14,12	MO com LS =>	29,88

4.4	Código	Banco	Descrição	Tipo	Und	Quant.	Valor Unit	Total
Composição	73346	SINAPI	CONCRETO ARMADO DOSADO 15 MPA INCL MAT P/1 M3 PREPARO CONF COMP 8845 COLOC CONF COMP 7090 14 M2 DE AREA MOLDADA FORMAS E ESCORAMENTO CONF COMPS 8306 E 5708 60 KG DE AÇO CA-50 INC MAC DE	SEDI - SERVIÇOS DIVERSOS	m³	1,0000000	1.300,02	1.300,02
Composição Auxiliar	88318	SINAPI	SERVEANTE COM ENCARGOS COMPLEMENTARES	SEDI - SERVIÇOS DIVERSOS	H	6,8780885	9,90	68,10
Composição Auxiliar	88308	SINAPI	PEDREIRO COM ENCARGOS COMPLEMENTARES	SEDI - SERVIÇOS DIVERSOS	H	4,4742104	13,68	61,11
Composição Auxiliar	88830	SINAPI	BETONEIRA CAPACIDADE NOMINAL DE 400 L, CAPACIDADE DE MISTURA 280 L, MOTOR ELÉTRICO TRIFÁSICO POTÊNCIA DE 2 CV SEM CARREGADOR - CHP DURNO, AF_102014	CHOR - CUSTOS HORÁRIOS DE MÁQUINAS E EQUIPAMENTOS	CHP	0,5592784	0,49	0,27
Composição Auxiliar	88262	SINAPI	CARPINTEIRO DE FORMAS COM ENCARGOS COMPLEMENTARES	SEDI - SERVIÇOS DIVERSOS	H	0,5592784	13,58	7,58
Composição Auxiliar	88245	SINAPI	ARMADOR COM ENCARGOS COMPLEMENTARES	SEDI - SERVIÇOS DIVERSOS	H	6,8780885	13,58	93,26

Handwritten signatures and initials:
 - Top left: "Flam"
 - Bottom left: "P"
 - Bottom left: "P"

Handwritten signature:

Costa Neto Construções Ltda
Rua Santo Antônio, s/n – Centro – CEP 65.727-000 – Trizidela do Vale – MA
CNPJ 02.772.763/0001-86

Composição Auxiliar	88287	SINAPI	OPERADOR DE MÁQUINAS E EQUIPAMENTOS COM ENCARGOS COMPLEMENTARES	SEDI - SERVIÇOS DIVERSOS	H	0,5582764	11,20	6,28			
Composição Auxiliar	73301	SINAPI	ESCORAMENTO FORMAS ATE H = 3,30M, COM MADEIRA DE 3A QUALIDADE, NAO APARELHADA, APROVEITAMENTO TABUAS 3X E PRUMOS 4X.	ESCO - ESCORAMENTO	m²	28,1875258	5,82	164,05			
Composição Auxiliar	8045	SINAPI	CONCRETO FCK=15MPA, PREPARO COM BETONEIRA, SEM LANÇAMENTO	FUES - FUNDAÇÕES E ESTRUTURAS	m³	1,1185529	183,91	204,71			
Composição Auxiliar	73296	SINAPI	ALUGUEL ELEVADOR EQUIPADO P/TRANSP CONCR A 10M ALT-CP-S/OPERADOR COM GUINCHO DE 10CV 16M TORRE DESMONTAVEL CACAMBA AUTOMATICA DE 550L FUNIL/DESCARGA E SILO DE ESPERA DE 1000L	CHOR - CUSTOS HORÁRIOS DE MÁQUINAS E EQUIPAMENTOS	H	0,3078020	3,27	1,00			
Composição Auxiliar	73298	SINAPI	VIBRADOR DE IMERSAO MOTOR ELETR 2CV (CP) TUBO DE 48X48 C/MANGOTE DE 5M COMP -EXCL OPERADOR	CHOR - CUSTOS HORÁRIOS DE MÁQUINAS E EQUIPAMENTOS	H	0,4474208	0,83	0,37			
Composição Auxiliar	73299	SINAPI	VIBRADOR DE IMERSAO MOTOR ELETR 2CV (CI) TUBO 48X480MM C/MANGOTE DE 5M COMP - EXCL OPERADOR	CHOR - CUSTOS HORÁRIOS DE MÁQUINAS E EQUIPAMENTOS	H	0,8711318	0,57	0,38			
Composição Auxiliar	73300	SINAPI	ALUGUEL ELEVADOR EQUIPADO P/TRANSP CONCR A 10M ALT-CI-S/OPERADOR COM GUINCHO DE 10CV 18M TORRE DESMONTAVEL CACAMBA AUTOMATICA DE 550L FUNIL/DESCARGA E SILO ESPERA DE 1000L	CHOR - CUSTOS HORÁRIOS DE MÁQUINAS E EQUIPAMENTOS	H	0,2518743	1,58	0,38			
Composição Auxiliar	74007002	SINAPI	FORMA TABUAS MADEIRA 3A P/ PECAS CONCRETO ARM. REAPR 2X, INCL MONTAGEM E DESMONTAGEM.	FUES - FUNDAÇÕES E ESTRUTURAS	m²	15,8597365	34,40	538,69			
Insumo	0000034	SINAPI	ACO CA-50, 10,0 MM, VERGALHAO	Material	KG	13,4228314	2,09	28,05			
Insumo	0000031	SINAPI	ACO CA-50, 12,5 MM, VERGALHAO	Material	KG	13,4228314	1,98	28,57			
Insumo	0000027	SINAPI	ACO CA-50, 16,0 MM, VERGALHAO	Material	KG	5,5927830	1,98	11,07			
Insumo	0000029	SINAPI	ACO CA-50, 20,0 MM, VERGALHAO	Material	KG	11,1855281	1,85	20,69			
Insumo	0000032	SINAPI	ACO CA-50, 8,3 MM, VERGALHAO	Material	KG	11,1855281	2,18	24,38			
Insumo	0000033	SINAPI	ACO CA-50, 8,0 MM, VERGALHAO	Material	KG	13,4228314	2,45	32,88			
Insumo	0000337	SINAPI	ARAME RECOZIDO 18 BWG, 1,25 MM (0,01 KG/M)	Material	KG	1,8000000	5,11	8,18			
						MO sem LS =>	381,48	LS =>	339,70	MO com LS =>	721,18

4.8	Código	Banco	Descrição	Tipo	Und	Quant.	Valor Unit	Total			
Composição	89714	SINAPI	TUBO PVC, SERIE NORMAL, ESGOTO PREDIAL, DN 100 MM, FORNECIDO E INSTALADO EM RAMAL DE DESCARGA OU RAMAL DE ESGOTO SANITÁRIO. AF 12/2014	INHI - INSTALAÇÕES HIDROS SANITÁRIAS	M	1,0000000	23,74	23,74			
Composição Auxiliar	88248	SINAPI	AUXILIAR DE ENCANADOR OU BOMBEIRO HIDRÁULICO COM ENCARGOS COMPLEMENTARES	SEDI - SERVIÇOS DIVERSOS	H	0,7400000	9,93	7,34			
Composição Auxiliar	88287	SINAPI	ENCANADOR OU BOMBEIRO HIDRÁULICO COM ENCARGOS COMPLEMENTARES	SEDI - SERVIÇOS DIVERSOS	H	0,7400000	13,83	10,08			
Insumo	00000122	SINAPI	ADESIVO PLASTICO PARA PVC, FRASCO COM 850 GR	Material	UN	0,0363000	21,80	0,79			
Insumo	00038383	SINAPI	LIXA D'AGUA EM FOLHA, GRAO 100	Material	UN	0,2470000	0,63	0,15			
Insumo	00020083	SINAPI	SOLUCAO LIMPADORA PARA PVC, FRASCO COM 1000 CM3	Material	UN	0,0383000	18,83	1,12			
Insumo	00009836	SINAPI	TUBO PVC SERIE NORMAL, DN 100 MM, PARA ESGOTO PREDIAL (NBR 8688)	Material	M	1,0500000	4,06	4,26			
						MO sem LS =>	8,44	LS ->	7,52	MO com LS =>	15,96

Costa Neto Construções Ltda
Rua Santo Antônio, s/n – Centro – CEP 65.727-000 – Trizidela do Vale – MA
CNPJ 02.772.763/0001-86

4.6	Código	Banco	Descrição	Tipo	Und	Quant.	Valor Unit	Total	
Composição	53527	SINAPI	REATERRO COMPACTADO MANUALMENTE (VALAS DE FUNDAÇÕES RESIDENCIAIS)	MOVT - MOVIMENTO DE TERRA	m³	1,0000000	39,60	39,60	
Composição Auxiliar	88316	SINAPI	SERVEANTE COM ENCARGOS COMPLEMENTARES	SEDI - SERVIÇOS DIVERSOS	H	4,0000000	8,90	36,80	
				MO sem LS =>	18,85	LS =>	16,78	MO com LS =>	35,64

4.7	Código	Banco	Descrição	Tipo	Und	Quant.	Valor Unit	Total	
Composição	73873/002	SINAPI	LEITO FILTRANTE - FORN E ENCHIMENTO C/ BRITA NO. 4	INPR - INSTALAÇÕES DE PRODUÇÃO	m³	1,0000000	81,49	81,49	
Composição Auxiliar	88316	SINAPI	SERVEANTE COM ENCARGOS COMPLEMENTARES	SEDI - SERVIÇOS DIVERSOS	H	2,5000000	9,90	24,75	
Composição Auxiliar	88309	SINAPI	PEDREIRO COM ENCARGOS COMPLEMENTARES	SEDI - SERVIÇOS DIVERSOS	H	2,5000000	13,68	34,15	
Insumo	00004723	SINAPI	PEDRA BRITADA N. 4 (50 A 76 MM) POSTO PEDREIRA/FORNECEDOR, SEM FRETE	Material	m³	1,0500000	31,04	32,59	
				MO sem LS =>	28,53	LS =>	25,41	MO com LS =>	53,94

5.1	Código	Banco	Descrição	Tipo	Und	Quant.	Valor Unit	Total	
Composição	4763	Próprio	DISTRIBUIÇÃO DE UM FILTRO COMUM DE BARRO ASSADO ACOMPANHADO DE TRES VELAS E TORNEIRA PROPRIA PARA FILTRO	LPR - LIGAÇÕES PREDIAIS ÁGUAS/GOÇO/ENERGIA/TELEFONE	UN	1,0000000	130,00	130,00	
Composição Auxiliar	88264	SINAPI	ELETRICISTA COM ENCARGOS COMPLEMENTARES	SEDI - SERVIÇOS DIVERSOS	H	1,5984382	13,82	22,10	
Composição Auxiliar	88247	SINAPI	AUXILIAR DE ELETRICISTA COM ENCARGOS COMPLEMENTARES	SEDI - SERVIÇOS DIVERSOS	H	1,5984382	10,00	15,99	
Insumo	00039810	SINAPI	CAIXA DE PASSAGEM DE PAREDE, DE EMBUTIR EM PVC, DIMENSOES 120 X 120 X 75 MM	Material	UN	10,8828213	8,82	91,81	
				MO sem LS =>	18,48	LS =>	16,45	MO com LS =>	34,93

5.1	Código	Banco	Descrição	Tipo	Und	Quant.	Valor Unit	Total	
Composição	73935/002	SINAPI	Alvenaria em tijolos ceramico lustrado 10x20x20cm, 1/2 vez, assentado em argamassa 1:4 (cimento e areia)	PARE - PAREDES/PAINÉIS	m²	1,0000000	47,99	47,99	
Composição Auxiliar	88316	SINAPI	SERVEANTE COM ENCARGOS COMPLEMENTARES	SEDI - SERVIÇOS DIVERSOS	H	1,1141188	9,90	11,02	
Composição Auxiliar	88309	SINAPI	PEDREIRO COM ENCARGOS COMPLEMENTARES	SEDI - SERVIÇOS DIVERSOS	H	1,4432878	13,68	19,71	
Composição Auxiliar	87373	SINAPI	ARGAMASSA TRAÇO 1:4 (CIMENTO E AREIA MÉDIA) PARA CONTRAPISO, PREPARO MANUAL_AF_08/2014	SEDI - SERVIÇOS DIVERSOS	m²	0,0174714	245,07	4,28	
Insumo	00007271	SINAPI	BLOCO CERÂMICO (ALVENARIA DE VEDACAO), 8 FUROS, DE 8 X 19 X 18 CM	Material	UN	88,3662589	0,18	12,98	
				MO sem LS =>	15,86	LS =>	14,12	MO com LS =>	29,98

Handwritten signatures and initials.

Handwritten mark.

Costa Neto Construções Ltda
Rua Santo Antônio, s/n – Centro – CEP 65.727-000 – Trizidela do Vale – MA
CNPJ 02.772.763/0001-86

# 2	Código	Banco	Descrição	Tipo	Und	Quant	Valor Unit	Total		
Composição	74199001	SINAPI	CHAPISCO RUSTICO TRACO 1:3 (CIMENTO E AREIA GROSSA), ESPESURA 2CM, PREPARO MANUAL DA ARGAMASSA	REVE - REVESTIMENTO E TRATAMENTO DE SUPERFÍCIES	m²	1,0000000	17,00	17,00		
Composição Auxiliar	88316	SINAPI	SERVEANTE COM ENCARGOS COMPLEMENTARES	SEDI - SERVIÇOS DIVERSOS	H	0,5381609	9,90	5,33		
Composição Auxiliar	88309	SINAPI	PEDREIRO COM ENCARGOS COMPLEMENTARES	SEDI - SERVIÇOS DIVERSOS	H	0,5381606	13,60	7,36		
Composição Auxiliar	87377	SINAPI	ARGAMASSA TRACO 1:3 (CIMENTO E AREIA GROSSA) PARA CHAPISCO CONVENCIONAL, PREPARO MANUAL, AF_06/2014	SEDI - SERVIÇOS DIVERSOS	m²	0,0179720	239,00	4,31		
				MO sem LS =>		7,07	LS =>	6,30	MO com LS =>	13,37

# 3	Código	Banco	Descrição	Tipo	Und	Quant	Valor Unit	Total		
Composição	87538	SINAPI	EMBOÇO, PARA RECEBIMENTO DE CERÂMICA, EM ARGAMASSA TRACO 1:2:8, PREPARO MANUAL, APLICADO MANUALMENTE EM FACES INTERNAS DE PAREDES, PARA AMBIENTE COM ÁREA MAIOR QUE 10M2, ESPESURA DE 20MM, COM	REVE - REVESTIMENTO E TRATAMENTO DE SUPERFÍCIES	m²	1,0000000	18,99	18,99		
Composição Auxiliar	88316	SINAPI	SERVEANTE COM ENCARGOS COMPLEMENTARES	SEDI - SERVIÇOS DIVERSOS	H	0,1304899	9,90	1,38		
Composição Auxiliar	88309	SINAPI	PEDREIRO COM ENCARGOS COMPLEMENTARES	SEDI - SERVIÇOS DIVERSOS	H	0,3782777	13,60	5,16		
Composição Auxiliar	87388	SINAPI	ARGAMASSA TRACO 1:2:8 (CIMENTO, CAL E AREIA MÉDIA) PARA EMBOÇO MASSA ÚNICA/ASSENTAMENTO DE ALVENARIA DE VEDAÇÃO, PREPARO MANUAL, AF_06/2014	SEDI - SERVIÇOS DIVERSOS	m²	0,0444477	235,29	10,45		
				MO sem LS =>		5,57	LS =>	4,96	MO com LS =>	10,63

# 4	Código	Banco	Descrição	Tipo	Und	Quant	Valor Unit	Total		
Composição	73481	SINAPI	REBOCO ARGAMASSA TRACO 1:2 (CAL E AREIA FINA PENEIRADA), ESPESURA 0,5CM, PREPARO MANUAL DA ARGAMASSA	REVE - REVESTIMENTO E TRATAMENTO DE SUPERFÍCIES	m²	1,0000000	12,01	12,01		
Composição Auxiliar	88309	SINAPI	PEDREIRO COM ENCARGOS COMPLEMENTARES	SEDI - SERVIÇOS DIVERSOS	H	0,5185531	13,68	7,08		
Composição Auxiliar	88242	SINAPI	AJUDANTE DE PEDREIRO COM ENCARGOS COMPLEMENTARES	SEDI - SERVIÇOS DIVERSOS	H	0,3422451	9,88	3,37		
Composição Auxiliar	8022	SINAPI	ARGAMASSA TRACO 1:2 (CAL E AREIA FINA PENEIRADA), PREPARO MANUAL	SEDI - SERVIÇOS DIVERSOS	m²	0,0051835	300,01	1,58		
				MO sem LS =>		5,55	LS =>	4,94	MO com LS =>	10,49

# 5	Código	Banco	Descrição	Tipo	Und	Quant	Valor Unit	Total
Composição	2062	ORSE	Pia aço inoxidável 130x0,60 cm com 1 cuba	Louças e Metais Sanitários	un	1,0000000	81,32	81,32
Composição Auxiliar	1906	ORSE	Argamassa cimento e areia traço 1-4 (1:3) - 1 saco cimento 50kg / 5 pacotes areia dm 0,35x0,45x0,23m - Confeção mecânica e transporte	Argamassa	m²	0,0030000	131,03	0,39
Composição Auxiliar	10549	ORSE	Encargos Complementares - Servente	Provisórias	h	2,0000000	1,23	2,46
Composição Auxiliar	10550	ORSE	Encargos Complementares - Pedreiro	Provisórias	h	1,0000000	1,18	1,18
Composição Auxiliar	10554	ORSE	Encargos Complementares - Encarador	Provisórias	h	2,0000000	1,18	2,36

Handwritten signature

Handwritten mark

Handwritten mark

Costa Neto Construções Ltda
Rua Santo Antônio, s/n – Centro – CEP 65.727-000 – Trizidela do Vale – MA
CNPJ 02.772.763/0001-86

Composição Auxiliar	88316	SINAPI	SERVENTE COM ENCARGOS COMPLEMENTARES	SEDI - SERVIÇOS DIVERSOS	H	0.0300000	9,90	0,29		
Composição Auxiliar	88267	SINAPI	ENCANADOR OU BOMBEIRO HIDRÁULICO COM ENCARGOS COMPLEMENTARES	SEDI - SERVIÇOS DIVERSOS	H	0.0800000	13,83	1,09		
Insumo	00003148	SINAPI	FITA VEDA ROSCA EM ROLOS DE 18 MM X 10 M (L X C)	Material	UN	0.0500000	1,21	0,06		
Insumo	00006148	SINAPI	SIFAO PLASTICO FLEXIVEL SAIDA VERTICAL PARA COLUNA LAVATORIO, 1 X 1,1/2"	Material	UN	1.0000000	3,38	3,38		
				MO sem LS =>		0,87	LS =>	0,80	MO com LS =>	1,27

8.8	Código	Banco	Descrição	Tipo	Und	Quant.	Valor Unit	Total		
Composição	88724	SINAPI	JOELHO 90 GRAUS, PVC, SERIE NORMAL, ESGOTO PREDIAL, DN 40 MM, JUNTA SOLDÁVEL, FORNECIDO E INSTALADO EM RAMAL DE DESCARGA OU RAMAL DE ESGOTO SANITÁRIO, AF_12/2014	INHI - INSTALAÇÕES HIDROS SANITÁRIAS	UN	1.0000000	3,34	3,34		
Composição Auxiliar	88248	SINAPI	AUXILIAR DE ENCANADOR OU BOMBEIRO HIDRÁULICO COM ENCARGOS COMPLEMENTARES	SEDI - SERVIÇOS DIVERSOS	H	0.1000000	9,93	0,99		
Composição Auxiliar	88267	SINAPI	ENCANADOR OU BOMBEIRO HIDRÁULICO COM ENCARGOS COMPLEMENTARES	SEDI - SERVIÇOS DIVERSOS	H	0.1000000	13,83	1,38		
Insumo	00000122	SINAPI	ADESIVO PLASTICO PARA PVC, FRASCO COM 850 GR	Material	UN	0.0099000	21,80	0,21		
Insumo	00003817	SINAPI	JOELHO PVC, SOLDÁVEL, 90, 90 GRAUS, DN 40 MM, PARA ESGOTO PREDIAL	Material	UN	1.0000000	0,49	0,49		
Insumo	00038383	SINAPI	LIXA D'AGUA EM FOLHA, GRAD 100	Material	UN	0.0210000	0,63	0,01		
Insumo	00020083	SINAPI	SOLUCAO LIMPADORA PARA PVC, FRASCO COM 1000 CM3	Material	UN	0.0150000	18,93	0,28		
				MO sem LS =>		1,14	LS =>	1,01	MO com LS =>	2,15

8.10	Código	Banco	Descrição	Tipo	Und	Quant.	Valor Unit	Total		
Composição	88448	SINAPI	TUBO, PVC, SOLDÁVEL, DN 40MM, INSTALADO EM PRUMADA DE ÁGUA - FORNECIMENTO E INSTALAÇÃO, AF_12/2014	INHI - INSTALAÇÕES HIDROS SANITÁRIAS	M	1.0000000	4,84	4,84		
Composição Auxiliar	88248	SINAPI	AUXILIAR DE ENCANADOR OU BOMBEIRO HIDRÁULICO COM ENCARGOS COMPLEMENTARES	SEDI - SERVIÇOS DIVERSOS	H	0.0240000	8,93	0,23		
Composição Auxiliar	88267	SINAPI	ENCANADOR OU BOMBEIRO HIDRÁULICO COM ENCARGOS COMPLEMENTARES	SEDI - SERVIÇOS DIVERSOS	H	0.0240000	13,83	0,32		
Insumo	00038383	SINAPI	LIXA D'AGUA EM FOLHA, GRAD 100	Material	UN	0.0080000	0,63	0,00		
Insumo	00008874	SINAPI	TUBO PVC, SOLDÁVEL, DN 40 MM, AGUA FRIA (NBR-5848)	Material	M	1.0810000	4,05	4,29		
				MO sem LS =>		0,27	LS =>	0,24	MO com LS =>	0,51

8.11	Código	Banco	Descrição	Tipo	Und	Quant.	Valor Unit	Total
Composição	89358	SINAPI	TUBO, PVC, SOLDÁVEL, DN 20MM, INSTALADO EM RAMAL OU SUB-RAMAL DE ÁGUA - FORNECIMENTO E INSTALAÇÃO, AF_12/2014	INHI - INSTALAÇÕES HIDROS SANITÁRIAS	M	1.0000000	8,59	8,59
Composição Auxiliar	88248	SINAPI	AUXILIAR DE ENCANADOR OU BOMBEIRO HIDRÁULICO COM ENCARGOS COMPLEMENTARES	SEDI - SERVIÇOS DIVERSOS	H	0.3190000	9,93	3,18

Handwritten signatures and initials:
 - Top left: A signature that appears to be "Alan".
 - Bottom left: A large handwritten mark, possibly initials "P" and "F".

Handwritten signature: A signature in the bottom right corner.

Costa Neto Construções Ltda
Rua Santo Antônio, s/n – Centro – CEP 65.727-000 – Trizidela do Vale – MA
CNPJ 02.772.763/0001-86

Insumo	00002698	SINAPI	ENCANADOR OU BOMBEIRO HIDRAULICO	Mão de Obra	H	2,0000000	12,48	24,82		
Insumo	00004750	SINAPI	PEDREIRO	Mão de Obra	H	1,0000000	12,48	12,48		
Insumo	00008111	SINAPI	SERVENTE	Mão de Obra	H	2,0000000	8,77	17,54		
				MO sem LS =>		29,10	LS =>	25,92	MO com LS =>	55,02

#.f	Código	Banco	Descrição	Tipo	Und	Quant.	Valor Unit	Total		
Composição	2081	ORBE	Fornecimento e instalação de torneira de limpeza c/ chave de acionamento ø = 1/2"	Louças e Metais Sanitárias	un	1,0000000	21,10	21,10		
Composição Auxiliar	10548	ORBE	Encargos Complementares - Servente	Provisórias	h	0,3400000	1,23	0,41		
Composição Auxiliar	10554	ORBE	Encargos Complementares - Encanador	Provisórias	h	0,3400000	1,18	0,40		
Insumo	981	ORBE	Fita veda rosca 18mm	Material	m	0,3000000	0,10	0,03		
Insumo	2254	ORBE	Torneira de acionamento restrito (para jardins), DOCOL, 1122 ou similar Torneira de acionamento restrito 1/2" ref.s.r. 1122 (doos) ou similar	Material	un	1,0000000	13,09	13,09		
Insumo	00002698	SINAPI	ENCANADOR OU BOMBEIRO HIDRAULICO	Mão de Obra	H	0,3400000	12,48	4,23		
Insumo	00008111	SINAPI	SERVENTE	Mão de Obra	H	0,3400000	8,77	2,98		
				MO sem LS =>		3,81	LS =>	3,40	MO com LS =>	7,21

#.f	Código	Banco	Descrição	Tipo	Und	Quant.	Valor Unit	Total		
Composição	89358	SINAPI	JOELHO 90 GRAUS, PVC, SOLDÁVEL, DN 20MM, INSTALADO EM RAMAL OU SUB-RAMAL DE ÁGUA - FORNECIMENTO E INSTALAÇÃO. AF_12/2014	INHI - INSTALAÇÕES HIDROS SANITÁRIAS	UN	1,0000000	3,45	3,45		
Composição Auxiliar	88248	SINAPI	AUXILIAR DE ENCANADOR OU BOMBEIRO HIDRÁULICO COM ENCARGOS COMPLEMENTARES	SEDI - SERVIÇOS DIVERSOS	H	0,1290000	9,93	1,28		
Composição Auxiliar	88267	SINAPI	ENCANADOR OU BOMBEIRO HIDRÁULICO COM ENCARGOS COMPLEMENTARES	SEDI - SERVIÇOS DIVERSOS	H	0,1290000	13,63	1,76		
Insumo	00000122	SINAPI	ADESIVO PLASTICO PARA PVC, FRASCO COM 850 GR	Material	UN	0,0060000	21,80	0,13		
Insumo	00003542	SINAPI	JOELHO PVC, SOLDÁVEL, 90 GRAUS, 20 MM, PARA AGUA FRIA PREDIAL	Material	UN	1,0000000	0,16	0,16		
Insumo	00038383	SINAPI	LIXA D'AGUA EM FOLHA, GRÃO 100	Material	UN	0,0430000	0,83	0,02		
Insumo	00020083	SINAPI	SOLUCAO LIMPADORA PARA PVC, FRASCO COM 1000 CM3	Material	UN	0,0080000	18,83	0,11		
				MO sem LS =>		1,47	LS =>	1,31	MO com LS =>	2,78

#.f	Código	Banco	Descrição	Tipo	Und	Quant.	Valor Unit	Total
Composição	86883	SINAPI	Sifão flexível pl/ pia e lavatório 3/4 x 1/2"	INHI - INSTALAÇÕES HIDROS SANITÁRIAS	UN	1,0000000	4,82	4,82

Handwritten signatures and initials.

Handwritten signature.

Costa Neto Construções Ltda
Rua Santo Antônio, s/n – Centro – CEP 65.727-000 – Trizidela do Vale – MA
CNPJ 02.772.763/0001-86

Composição Auxiliar	Código	Banco	Descrição	Tipo	Und	Quant.	Valor Unit	Total			
	88287	SINAPI	ENCANADOR OU BOMBEIRO HIDRÁULICO COM ENCARGOS COMPLEMENTARES	SEDI - SERVIÇOS DIVERSOS	H	0,3190000	13,83	4,34			
Insumo	00038383	SINAPI	LIXA D'AGUA EM FOLHA GRAC 100	Materiais	UN	0,1060000	0,83	0,08			
Insumo	00008887	SINAPI	TUBO PVC, SOLDÁVEL, DN 20 MM, AGUA FRIA (NBR-5848)	Materiais	M	1,0810000	0,98	1,03			
						MO sem LS =>	3,54	LS =>	3,24	MO com LS =>	6,88

Composição	Código	Banco	Descrição	Tipo	Und	Quant.	Valor Unit	Total			
	8.12										
Composição	89371	SINAPI	LUIVA, PVC, SOLDÁVEL, DN 20MM, INSTALADO EM RAMAL OU SUB-RAMAL DE ÁGUA - FORNECIMENTO E INSTALAÇÃO. AF_12/2014	INHI - INSTALAÇÕES HIDROS SANITÁRIAS	UN	1,0000000	2,81	2,81			
Composição Auxiliar	88248	SINAPI	AUXILIAR DE ENCANADOR OU BOMBEIRO HIDRÁULICO COM ENCARGOS COMPLEMENTARES	SEDI - SERVIÇOS DIVERSOS	H	0,0880000	9,80	0,85			
Composição Auxiliar	88287	SINAPI	ENCANADOR OU BOMBEIRO HIDRÁULICO COM ENCARGOS COMPLEMENTARES	SEDI - SERVIÇOS DIVERSOS	H	0,0860000	13,83	1,17			
Insumo	00000122	SINAPI	ADESIVO PLÁSTICO PARA PVC, FRASCO COM 650 GR	Materiais	UN	0,0060000	21,80	0,13			
Insumo	00038383	SINAPI	LIXA D'AGUA EM FOLHA GRAC 100	Materiais	UN	0,0430000	0,83	0,02			
Insumo	00003861	SINAPI	LUIVA PVC SOLDÁVEL 20 MM, PARA AGUA FRIA FREDIAL	Materiais	UN	1,0000000	0,28	0,23			
Insumo	00020083	SINAPI	SOLUÇÃO LIMPADORA PARA PVC, FRASCO COM 1000 CM3	Materiais	UN	0,0080000	18,93	0,11			
						MO sem LS =>	0,87	LS =>	0,87	MO com LS =>	1,84

Composição	Código	Banco	Descrição	Tipo	Und	Quant.	Valor Unit	Total			
	8.13										
Composição	88879	SINAPI	VÁLVULA EM PLÁSTICO 1" PARA PIA, TANQUE OU LAVATÓRIO, COM OU SEM LADRÃO - FORNECIMENTO E INSTALAÇÃO. AF_12/2013	INHI - INSTALAÇÕES HIDROS SANITÁRIAS	UN	1,0000000	3,28	3,28			
Composição Auxiliar	88318	SINAPI	SERVENTE COM ENCARGOS COMPLEMENTARES	SEDI - SERVIÇOS DIVERSOS	H	0,0400000	9,90	0,39			
Composição Auxiliar	88287	SINAPI	ENCANADOR OU BOMBEIRO HIDRÁULICO COM ENCARGOS COMPLEMENTARES	SEDI - SERVIÇOS DIVERSOS	H	0,1200000	13,83	1,63			
Insumo	00003146	SINAPI	FITA VEDA ROSCA EM ROLOS DE 18 MM X 10 M (L X C)	Materiais	UN	0,0400000	1,21	0,04			
Insumo	00006153	SINAPI	VÁLVULA EM PLÁSTICO BRANCO PARA TANQUE OU LAVATÓRIO 1". SEM UNHO E SEM LADRÃO	Materiais	UN	1,0000000	1,22	1,22			
						MO sem LS =>	0,98	LS =>	0,88	MO com LS =>	1,88

Composição	Código	Banco	Descrição	Tipo	Und	Quant.	Valor Unit	Total
	8.14							
Composição	87289	SINAPI	REVESTIMENTO CERÂMICO PARA PAREDES INTERNAS COM PLACAS TIPO ESMALTADA EXTRA DE DIMENSÕES 25X35 CM APLICADAS EM AMBIENTES DE ÁREA MAIOR QUE 3 M² NA ALTURA INTEIRA DAS PAREDES. AF_08/2014	REVE - REVESTIMENTO E TRATAMENTO DE SUPERFÍCIES	m²	1,0000000	30,00	30,00
Composição Auxiliar	88318	SINAPI	SERVENTE COM ENCARGOS COMPLEMENTARES	SEDI - SERVIÇOS DIVERSOS	H	0,3829895	9,90	3,79
Composição Auxiliar	88258	SINAPI	AZULEJISTA OU LADRILHISTA COM ENCARGOS COMPLEMENTARES	SEDI - SERVIÇOS DIVERSOS	H	0,8871283	16,88	11,48

Handwritten signature and initials.

Handwritten initials.

Costa Neto Construções Ltda
Rua Santo Antônio, s/n – Centro – CEP 65.727-000 – Trizidela do Vale – MA
CNPJ 02.772.763/0001-86

Insuno	00001381	SINAPI	ARGAMASSA COLANTE AC I PARA CERAMICAS	Materiais	KG	5,4744874	0,27	1,47
Insuno	00034357	SINAPI	REJUNTE COLORIDO, CIMENTICIO	Materiais	KG	0,3266875	1,68	0,55
Insuno	00000538	SINAPI	REVESTIMENTO EM CERAMICA ESMALTADA EXTRA, PEI MENOR OU IGUAL A 3, FORMATO MENOR OU IGUAL A 2025 CM2	Materiais	m²	1,2052906	10,57	12,73
				MO sem LS =>	7,51	LS =>	6,68	MO com LS => 14,19

7.1	Código	Banco	Descrição	Tipo	Und	Quant.	Valor Unit	Total
Composição	88876	SINAPI	TANQUE DE MÁRMORE SINTÉTICO SUSPENSO, 22L OU EQUIVALENTE - FORNECIMENTO E INSTALAÇÃO. AF_12/2013	INHI - INSTALAÇÕES HIDROS SANITÁRIAS	UN	1,0000000	89,58	89,58
Composição Auxiliar	88316	SINAPI	SERVEANTE COM ENCARGOS COMPLEMENTARES	SEDI - SERVIÇOS DIVERSOS	H	0,3100000	9,90	3,08
Composição Auxiliar	88287	SINAPI	ENCANADOR OU BOMBEIRO HIDRÁULICO COM ENCARGOS COMPLEMENTARES	SEDI - SERVIÇOS DIVERSOS	H	0,7100000	13,63	9,67
Insuno	00004351	SINAPI	PARAFUSO NIQUELADO 3 1/2" COM ACABAMENTO CROMADO PARA FIXAR PEÇA SANITÁRIA, INCLUI PORCA CEGA, ARRUELA E BUCHA DE NYLON TAMANHO S-8	Materiais	UN	4,0000000	4,24	16,98
Insuno	00037329	SINAPI	REJUNTE EPOXI BRANCO	Materiais	KG	0,0780000	23,52	1,83
Insuno	00011890	SINAPI	TANQUE SIMPLES EM MARMORE SINTÉTICO DE FIXAR NA PAREDE. CAPACIDADE *22" L. *80 X 46" CM	Materiais	UN	1,0000000	38,04	38,04
				MO sem LS =>	8,20	LS =>	5,53	MO com LS => 11,73

7.2	Código	Banco	Descrição	Tipo	Und	Quant.	Valor Unit	Total
Composição	73835/002	SINAPI	Alvenaria em tijolo cerâmico furado 10x20x20cm, 1/2 vez, assentado em argamassa 1:4 (cimento e areia)	PARE - PAREDES/PAINÉIS	m²	1,0000000	47,99	47,99
Composição Auxiliar	88316	SINAPI	SERVEANTE COM ENCARGOS COMPLEMENTARES	SEDI - SERVIÇOS DIVERSOS	H	1,1141188	9,90	11,02
Composição Auxiliar	88309	SINAPI	PEDREIRO COM ENCARGOS COMPLEMENTARES	SEDI - SERVIÇOS DIVERSOS	H	1,4432878	13,66	19,71
Composição Auxiliar	87373	SINAPI	ARGAMASSA TRAÇO 1-4 (CIMENTO E AREIA MÉDIA) PARA CONTRAPISO, PREPARO MANUAL. AF_08/2014	SEDI - SERVIÇOS DIVERSOS	m²	0,0174714	248,07	4,28
Insuno	00007271	SINAPI	BLOCO CERÂMICO (ALVENARIA DE VEDACAO), 8 Furos, de 9 X 19 X 19 CM	Materiais	UN	68,3662589	0,18	12,98
				MO sem LS =>	15,86	LS =>	14,12	MO com LS => 26,98

7.3	Código	Banco	Descrição	Tipo	Und	Quant.	Valor Unit	Total
Composição	74199/001	SINAPI	CHAPISCO RUSTICO TRAÇO 1:3 (CIMENTO E AREIA GROSSA), ESPESURA 2CM, PREPARO MANUAL DA ARGAMASSA	REVE - REVESTIMENTO E TRATAMENTO DE SUPERFÍCIES	m²	1,0000000	17,00	17,00
Composição Auxiliar	88316	SINAPI	SERVEANTE COM ENCARGOS COMPLEMENTARES	SEDI - SERVIÇOS DIVERSOS	H	0,5391609	9,90	5,33
Composição Auxiliar	88309	SINAPI	PEDREIRO COM ENCARGOS COMPLEMENTARES	SEDI - SERVIÇOS DIVERSOS	H	0,5391609	13,66	7,36
Composição Auxiliar	87377	SINAPI	ARGAMASSA TRAÇO 1:3 (CIMENTO E AREIA GROSSA) PARA CHAPISCO CONVENCIONAL, PREPARO MANUAL. AF_08/2014	SEDI - SERVIÇOS DIVERSOS	m²	0,0179720	239,98	4,31

[Handwritten signature]

[Handwritten mark]

Costa Neto Construções Ltda
Rua Santo Antônio, s/n – Centro – CEP 65.727-000 – Trizidela do Vale – MA
CNPJ 02.772.763/0001-86

MO sem LS => 7,07 LS => 8,30 MO com LS => 13,37

7.4	Código	Banco	Descrição	Tipo	Und	Quant.	Valor Unit	Total	
Composição	87536	SINAPI	EMBOÇO PARA RECEBIMENTO DE CERÂMICA, EM ARGAMASSA TRACO 1:2:8, PREPARO MANUAL, APLICADO MANUALMENTE EM FACES INTERNAS DE PAREDES, PARA AMBIENTE COM ÁREA MAIOR QUE 10M2 ESPESSURA DE 20MM, COM	REVE - REVESTIMENTO E TRATAMENTO DE SUPERFÍCIES	m²	1,0000000	18,99	18,99	
Composição Auxiliar	88316	SINAPI	SERVENTE COM ENCARGOS COMPLEMENTARES	SEDI - SERVIÇOS DIVERSOS	H	0,1394899	9,80	1,38	
Composição Auxiliar	88309	SINAPI	PEDREIRO COM ENCARGOS COMPLEMENTARES	SEDI - SERVIÇOS DIVERSOS	H	0,3782777	13,88	5,16	
Composição Auxiliar	87389	SINAPI	ARGAMASSA TRACO 1:2:8 (CIMENTO, CAL E AREIA MÉDIA) PARA EMBOÇO/MASSA ÚNICA/ABSENTAMENTO DE ALVENARIA DE VEDAÇÃO, PREPARO MANUAL, AF_08/2014	SEDI - SERVIÇOS DIVERSOS	m²	0,0444477	239,29	10,45	
					MO sem LS =>	5,97	LS =>	4,96	MO com LS => 10,93

7.5	Código	Banco	Descrição	Tipo	Und	Quant.	Valor Unit	Total	
Composição	78481	SINAPI	REBOCO ARGAMASSA TRACO 1:2 (CAL E AREIA FINA PENEIRADA), ESPESSURA 0,5CM, PREPARO MANUAL DA ARGAMASSA	REVE - REVESTIMENTO E TRATAMENTO DE SUPERFÍCIES	m²	1,0000000	12,01	12,01	
Composição Auxiliar	88306	SINAPI	PEDREIRO COM ENCARGOS COMPLEMENTARES	SEDI - SERVIÇOS DIVERSOS	H	0,5185531	13,88	7,08	
Composição Auxiliar	88242	SINAPI	AJUDANTE DE PEDREIRO COM ENCARGOS COMPLEMENTARES	SEDI - SERVIÇOS DIVERSOS	H	0,3422481	9,88	3,37	
Composição Auxiliar	8022	SINAPI	ARGAMASSA TRACO 1:2 (CAL E AREIA FINA PENEIRADA), PREPARO MANUAL	SEDI - SERVIÇOS DIVERSOS	m²	0,0051855	300,81	1,56	
					MO sem LS =>	5,95	LS =>	4,94	MO com LS => 10,48

7.6	Código	Banco	Descrição	Tipo	Und	Quant.	Valor Unit	Total	
Composição	88487	SINAPI	APLICAÇÃO MANUAL DE PINTURA COM TINTA LÁTEX PVA EM PAREDES, DUAS DEMÃOES, AF_08/2014	PINT - PINTURAS	m²	1,0000000	7,00	7,00	
Composição Auxiliar	88316	SINAPI	SERVENTE COM ENCARGOS COMPLEMENTARES	SEDI - SERVIÇOS DIVERSOS	H	0,0864615	9,90	0,85	
Composição Auxiliar	88310	SINAPI	PINTOR COM ENCARGOS COMPLEMENTARES	SEDI - SERVIÇOS DIVERSOS	H	0,1800000	13,59	2,44	
Insumo	0007345	SINAPI	TINTA LATEX PVA PREMIUM, COR BRANCA	Material	L	0,4569231	8,07	3,81	
					MO sem LS =>	1,51	LS =>	1,34	MO com LS => 2,85

7.7	Código	Banco	Descrição	Tipo	Und	Quant.	Valor Unit	Total
Composição	2081	ORSE	Torneira Plástica 1/2" pl pia	Louças e Metais Sanitários	un	1,0000000	21,10	21,10
Composição Auxiliar	10549	ORSE	Encargos Complementares - Servente	Provisórios	h	0,3400000	1,23	0,41
Composição Auxiliar	10554	ORSE	Encargos Complementares - Encanador	Provisórios	h	0,3400000	1,18	0,40

[Handwritten signature and initials]

[Handwritten signature]

Costa Neto Construções Ltda
Rua Santo Antônio, s/n – Centro – CEP 65.727-000 – Trizidela do Vale – MA
CNPJ 02.772.763/0001-86

Insumo	881	ORSE	Fita veda rosca 18mm	Material	m	0,3000000	0,10	0,03		
Insumo	2254	ORSE	Torneira de acionamento restrito (para jardins), DOCCOL 1122 ou similar Torneira de acionamento restrito 1/2" ref a.r.1122 (docol) ou similar	Material	un	1,0000000	13,05	13,05		
Insumo	00002698	SINAPI	ENCANADOR OU BOMBEIRO HIDRAULICO	Mão de Obra	H	0,3400000	12,46	4,23		
Insumo	00008111	SINAPI	SERVENTE	Mão de Obra	H	0,3400000	8,77	2,98		
				MO sem LB =>		3,81	LS =>	3,40	MO com LB =>	7,21

7.8	Código	Banco	Descrição	Tipo	Und	Quant.	Valor Unit	Total		
Composição	89358	SINAPI	Joelho PVC soldável 90° água fria 20mm - fornecimento e instalação	INHI - INSTALAÇÕES HIDROS SANITÁRIAS	UN	1,0000000	3,45	3,45		
Composição Auxiliar	88248	SINAPI	AUXILIAR DE ENCANADOR OU BOMBEIRO HIDRAULICO COM ENCARGOS COMPLEMENTARES	SEDI - SERVIÇOS DIVERSOS	H	0,1290000	9,82	1,28		
Composição Auxiliar	88267	SINAPI	ENCANADOR OU BOMBEIRO HIDRAULICO COM ENCARGOS COMPLEMENTARES	SEDI - SERVIÇOS DIVERSOS	H	0,1290000	13,83	1,75		
Insumo	00000122	SINAPI	ADESIVO PLASTICO PARA PVC, FRASCO COM 850 GR	Material	UN	0,0080000	21,80	0,13		
Insumo	00003542	SINAPI	JOELHO PVC, SOLDÁVEL, 90 GRAUS, 20 MM, PARA AGUA FRIA PREDIAL	Material	UN	1,0000000	0,16	0,16		
Insumo	00038383	SINAPI	LIXA D'AGUA EM POLHA, GRAO 100	Material	UN	0,0430000	0,83	0,02		
Insumo	00020083	SINAPI	SOLUCAO LIMPADORA PARA PVC, FRASCO COM 1000 CM3	Material	UN	0,0060000	18,93	0,11		
				MO sem LB =>		1,47	LS =>	1,31	MO com LB =>	2,78

7.8	Código	Banco	Descrição	Tipo	Und	Quant.	Valor Unit	Total		
Composição	88883	SINAPI	Sifão flexível p/pia e lavatório 3/4 x 1/2"	INHI - INSTALAÇÕES HIDROS SANITÁRIAS	UN	1,0000000	4,82	4,82		
Composição Auxiliar	88316	SINAPI	SERVENTE COM ENCARGOS COMPLEMENTARES	SEDI - SERVIÇOS DIVERSOS	H	0,0300000	9,90	0,29		
Composição Auxiliar	88267	SINAPI	ENCANADOR OU BOMBEIRO HIDRAULICO COM ENCARGOS COMPLEMENTARES	SEDI - SERVIÇOS DIVERSOS	H	0,0800000	13,83	1,09		
Insumo	00003146	SINAPI	FITA VEDA ROSCA EM ROLOS DE 18 MM X 10 M (L X C)	Material	UN	0,0500000	1,21	0,06		
Insumo	00005146	SINAPI	SIFAO PLASTICO FLEXIVEL SAIDA VERTICAL PARA COLUNA LAVATORIO, 1 X 1 1/2 "	Material	UN	1,0000000	3,38	3,38		
				MO sem LB =>		0,87	LS =>	0,80	MO com LB =>	1,27

7.16	Código	Banco	Descrição	Tipo	Und	Quant.	Valor Unit	Total
Composição	89724	SINAPI	JOELHO 90 GRAUS, PVC, SERIE NORMAL, ESGOTO PREDIAL, DN 40 MM, JUNTA SOLDÁVEL, FORNECIDO E INSTALADO EM RAMAL DE DESCARGA OU RAMAL DE ESGOTO SANITÁRIO, AF 12/2014	INHI - INSTALAÇÕES HIDROS SANITÁRIAS	UN	1,0000000	3,34	3,34
Composição Auxiliar	88248	SINAPI	AUXILIAR DE ENCANADOR OU BOMBEIRO HIDRAULICO COM ENCARGOS COMPLEMENTARES	SEDI - SERVIÇOS DIVERSOS	H	0,1000000	9,93	0,99

Handwritten signature and initials.

Handwritten mark.

Costa Neto Construções Ltda
Rua Santo Antônio, s/n – Centro – CEP 65.727-000 – Trizidela do Vale – MA
CNPJ 02.772.763/0001-86

Insumo	00000122	SINAPI	ADESIVO PLASTICO PARA PVC, FRASCO COM 850 GR	Material	UN	0,0080000	21,80	0,13		
Insumo	00038383	SINAPI	LIXA D'AGUA EM FOLHA, GRACO 100	Material	UN	0,0430000	0,83	0,02		
Insumo	00003861	SINAPI	LUVA PVC BOLDAVEL, 20 MM, PARA AGUA FRIA PREDIAL	Material	UN	1,0000000	0,23	0,23		
Insumo	00020083	SINAPI	SOLUCAO LIMPADORA PARA PVC, FRASCO COM 1000 CM3	Material	UN	0,0080000	18,93	0,11		
					MO sem LS =>	0,87	LS =>	0,87	MO com LS =>	1,84

7.14	Código	Banco	Descrição		Tipo	Und	Quant.	Valor Unit	Total	
Composição	88879	SINAPI	VÁLVULA EM PLÁSTICO 1" PARA PIA, TANQUE OU LAVATÓRIO, COM OU SEM LADRÃO - FORNECIMENTO E INSTALAÇÃO. AF_12/2013	INHI - INSTALAÇÕES HIDROS SANITÁRIAS		UN	1,0000000	3,28	3,28	
Composição Auxiliar	88318	SINAPI	SERVEANTE COM ENCARGOS COMPLEMENTARES	SEDI - SERVIÇOS DIVERSOS		H	0,0400000	9,90	0,39	
Composição Auxiliar	88287	SINAPI	ENCANADOR OU BOMBEIRO HIDRÁULICO COM ENCARGOS COMPLEMENTARES	SEDI - SERVIÇOS DIVERSOS		H	0,1200000	13,63	1,63	
Insumo	00003146	SINAPI	FITA VEDA ROSCA EM ROLOS DE 18 MM X 10 M (L X C)		Material	UN	0,0400000	1,21	0,04	
Insumo	00006193	SINAPI	VÁLVULA EM PLÁSTICO BRANCO PARA TANQUE OU LAVATORIO 1", SEM UNHO E SEM LADRÃO		Material	UN	1,0000000	1,22	1,22	
					MO sem LS =>	0,98	LS =>	0,98	MO com LS =>	1,86

7.18	Código	Banco	Descrição		Tipo	Und	Quant.	Valor Unit	Total	
Composição	87289	SINAPI	Revestimento cerâmico para paredes internas com placas tipo grês ou semi-grês de dimensões 25x35cm aplicada em ambientes de área maior que 5m² até a altura de 1,80m	REVE - REVESTIMENTO E TRATAMENTO DE SUPERFÍCIES		m²	1,0000000	30,00	30,00	
Composição Auxiliar	88318	SINAPI	SERVEANTE COM ENCARGOS COMPLEMENTARES	SEDI - SERVIÇOS DIVERSOS		H	0,3829894	9,90	3,79	
Composição Auxiliar	88258	SINAPI	AZULEJISTA OU LADRILHISTA COM ENCARGOS COMPLEMENTARES	SEDI - SERVIÇOS DIVERSOS		H	0,8871283	16,88	11,46	
Insumo	00001381	SINAPI	ARGAMASSA COLANTE AC1 PARA CERAMICAS		Material	KG	5,4744974	0,27	1,47	
Insumo	00034357	SINAPI	REJUNTE COLORIDO, CIMENTICIO		Material	KG	0,3288675	1,89	0,55	
Insumo	00000538	SINAPI	REVESTIMENTO EM CERAMICA ESMALTADA EXTRA, PEI MENOR OU IGUAL A 3, FORMATO MENOR OU IGUAL A 2025 CM2		Material	m²	1,2052908	10,87	12,73	
					MO sem LS =>	7,61	LS =>	6,88	MO com LS =>	14,19

8.1	Código	Banco	Descrição		Tipo	Und	Quant.	Valor Unit	Total
Composição	74051002	SINAPI	CAIXA DE GORDURA SIMPLES EM CONCRETO PRE-MOLDADO DN 40,0 CM COM TAMPA - FORNECIMENTO E INSTALAÇÃO	INHI - INSTALAÇÕES HIDROS SANITÁRIAS		UN	1,0000000	160,00	160,00
Composição Auxiliar	88318	SINAPI	SERVEANTE COM ENCARGOS COMPLEMENTARES	SEDI - SERVIÇOS DIVERSOS		H	3,3158167	9,90	32,82
Composição Auxiliar	88287	SINAPI	ENCANADOR OU BOMBEIRO HIDRÁULICO COM ENCARGOS COMPLEMENTARES	SEDI - SERVIÇOS DIVERSOS		H	3,3158167	13,63	45,19

[Handwritten signature and initials]

[Handwritten mark]

Costa Neto Construções Ltda
Rua Santo Antônio, s/n – Centro – CEP 65.727-000 – Trizidela do Vale – MA
CNPJ 02.772.763/0001-86

Composição Auxiliar	88267	SINAPI	ENCANADOR OU BOMBEIRO HIDRÁULICO COM ENCARGOS COMPLEMENTARES	SEDI - SERVIÇOS DIVERSOS	H	0,1000000	13,63	1,36		
Insumo	00000122	SINAPI	ADESIVO PLASTICO PARA PVC, FRASCO COM 850 GR	Material	UN	0,0099000	21,80	0,21		
Insumo	00003517	SINAPI	JOELHO PVC, SOLDÁVEL, BB, 90 GRAUS DN 40 MM, PARA ESGOTO PREDIAL	Material	UN	1,0000000	0,49	0,49		
Insumo	00038383	SINAPI	LIXA D'AGUA EM FOLHA, GRAD 100	Material	UN	0,0210000	0,63	0,01		
Insumo	00020083	SINAPI	SOLUCAO LIMPADORA PARA PVC, FRASCO COM 1000 CM3	Material	UN	0,0150000	18,93	0,28		
				MO sem LS =>		1,14	LS =>	1,01	MO com LS =>	2,15
7.11	Código	Banco	Descrição	Tipo	Und	Quant.	Valor Unit	Total		
Composição	89448	SINAPI	TUBO PVC, SOLDÁVEL, DN 40MM, INSTALADO EM PRUMADA DE ÁGUA - FORNECIMENTO E INSTALAÇÃO, AF_12/2014	INHI - INSTALAÇÕES HIDROS SANITÁRIAS	M	1,0000000	4,84	4,84		
Composição Auxiliar	88248	SINAPI	AUXILIAR DE ENCANADOR OU BOMBEIRO HIDRÁULICO COM ENCARGOS COMPLEMENTARES	SEDI - SERVIÇOS DIVERSOS	H	0,0240000	9,93	0,23		
Composição Auxiliar	88267	SINAPI	ENCANADOR OU BOMBEIRO HIDRÁULICO COM ENCARGOS COMPLEMENTARES	SEDI - SERVIÇOS DIVERSOS	H	0,0240000	13,63	0,32		
Insumo	00038383	SINAPI	LIXA D'AGUA EM FOLHA, GRAD 100	Material	UN	0,0080000	0,63	0,00		
Insumo	00009874	SINAPI	TUBO PVC, SOLDÁVEL, DN 40 MM, ÁGUA FRIA (NBR-5648)	Material	M	1,0610000	4,05	4,29		
				MO sem LS =>		0,27	LS =>	0,24	MO com LS =>	0,51
7.12	Código	Banco	Descrição	Tipo	Und	Quant.	Valor Unit	Total		
Composição	89355	SINAPI	TUBO PVC, SOLDÁVEL, DN 20MM, INSTALADO EM RAMAL OU SUB-RAMAL DE ÁGUA - FORNECIMENTO E INSTALAÇÃO, AF_12/2014	INHI - INSTALAÇÕES HIDROS SANITÁRIAS	M	1,0000000	8,58	8,58		
Composição Auxiliar	88248	SINAPI	AUXILIAR DE ENCANADOR OU BOMBEIRO HIDRÁULICO COM ENCARGOS COMPLEMENTARES	SEDI - SERVIÇOS DIVERSOS	H	0,3190000	9,93	3,16		
Composição Auxiliar	88267	SINAPI	ENCANADOR OU BOMBEIRO HIDRÁULICO COM ENCARGOS COMPLEMENTARES	SEDI - SERVIÇOS DIVERSOS	H	0,3190000	13,63	4,34		
Insumo	00038383	SINAPI	LIXA D'AGUA EM FOLHA, GRAD 100	Material	UN	0,1060000	0,63	0,06		
Insumo	00009887	SINAPI	TUBO PVC, SOLDÁVEL, DN 20 MM, ÁGUA FRIA (NBR-5648)	Material	M	1,0610000	0,98	1,03		
				MO sem LS =>		3,84	LS =>	3,24	MO com LS =>	6,88
7.13	Código	Banco	Descrição	Tipo	Und	Quant.	Valor Unit	Total		
Composição	89371	SINAPI	LIXA PVC, SOLDÁVEL, DN 20MM, INSTALADO EM RAMAL OU SUB-RAMAL DE ÁGUA - FORNECIMENTO E INSTALAÇÃO, AF_12/2014	INHI - INSTALAÇÕES HIDROS SANITÁRIAS	UN	1,0000000	2,51	2,51		
Composição Auxiliar	88248	SINAPI	AUXILIAR DE ENCANADOR OU BOMBEIRO HIDRÁULICO COM ENCARGOS COMPLEMENTARES	SEDI - SERVIÇOS DIVERSOS	H	0,0880000	9,93	0,85		
Composição Auxiliar	88267	SINAPI	ENCANADOR OU BOMBEIRO HIDRÁULICO COM ENCARGOS COMPLEMENTARES	SEDI - SERVIÇOS DIVERSOS	H	0,0880000	13,63	1,17		


[Handwritten signatures and initials]

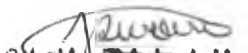
[Handwritten signature]

Costa Neto Construções Ltda
Rua Santo Antônio, s/n – Centro – CEP 65.727-000 – Trizidela do Vale – MA
CNPJ 02.772.763/0001-86

Insumo	000118E1	SINAPI	CAIXA GORDURA, SIMPLES, CONCRETO PRE MOLDADO, CIRCULAR, COM TAMPA, D = 40 CM	Material	UN	1.6579084	49,25	81,68
Insumo	00001379	SINAPI	CIMENTO PORTLAND COMPOSTO CP II-32	Material	KG	1.3283287	0,28	0,34
				MO sem LS =>		37,78		
				LS =>		33,66		
				MO com LS =>				71,45

8.1	Código	Banco	Descrição	Tipo	Und	Quant	Valor Unit	Total
Composição	74209/001	SINAPI	PLACA DE OBRA EM CHAPA DE AÇO GALVANIZADO	CANT - CANTEIRO DE OBRAS	un	1,0000000	537,47	537,47
Composição Auxiliar	88316	SINAPI	SERVEnte COM ENCARGOS COMPLEMENTARES	SEDI - SERVIÇOS DIVERSOS	H	8,8389954	9,90	88,69
Composição Auxiliar	88262	SINAPI	CARPINTEIRO DE FORMAS COM ENCARGOS COMPLEMENTARES	SEDI - SERVIÇOS DIVERSOS	H	3,4892977	13,56	47,04
Composição Auxiliar	94682	SINAPI	CONCRETO MAGRO PARA LASTRO, TRAÇO 1:4:34, S/CIMENTO/ÁREA MÉDIA/BRITA 1) - PREPARO MECÂNICO COM BETONEIRA 400 L. AF_07/2018	FUES - FUNDAÇÕES E ESTRUTURAS	m²	0,0348930	123,84	4,28
Insumo	00004813	SINAPI	PLACA DE OBRA (PARA CONSTRUÇÃO CIVIL) EM CHAPA GALVANIZADA "N. 22", DE "2,0 X 1,125" M	Material	m²	3,4892977	108,82	378,83
Insumo	00004491	SINAPI	PEÇA DE MADEIRA NATIVA / REGIONAL 7 8 X 7,4CM (3X3) NÃO APARELHADA (P/FORMA)	Material	M	13,8771908	2,38	33,02
Insumo	00005075	SINAPI	PREGO DE AÇO POLIDO COM CABECA 18 X 30 (2 3/4 X 10)	Material	KG	0,3816227	5,51	2,10
Insumo	00004417	SINAPI	SARRAFO DE MADEIRA NÃO APARELHADA "2,5 X 7" CM, MACARANDUBA, ANGELIM OU EQUIVALENTE DA REGIÃO	Material	M	3,4892977	1,59	5,51
				MO sem LS =>		58,45		
				LS =>		50,26		
				MO com LS =>				108,71


Wellington de Sousa Costa
CPF nº 225.212.323-00
C.I.: nº 20926202002-0, GEJSPC-MA
Sócio administrador


Celso Pinheiro de Moura
Eng. Civil
CREA - 5469-D/MA

Handwritten signature

Handwritten signature