



ESTADO DO MARANHÃO
PREFEITURA MUNICIPAL DE CAROLINA
SECRETARIA MUNICIPAL DE INFRAESTRUTURA

PMC
Folha nº 1
Processo nº 038/2023

MEMORANDO Nº 038/2023-/SINFRA

Carolina/MA, 02 de maio de 2023.

À Senhora Secretária Municipal de Administração, Finanças, Planejamento e Urbanismo

Assunto: **Manutenção corretiva e preventiva em prédios, vias públicas e logradouros públicos no município de Carolina/MA.**

Solicito a Vossa Senhoria que **autorize** os procedimentos necessários para a abertura de processo de contratação de empresa especializada para execução de serviços comuns de engenharia de manutenção corretiva e preventiva em prédios, vias públicas e logradouros públicos, com fornecimento de peças, equipamentos, materiais e mão-de-obra, no Município de Carolina, conforme **Projeto Básico**, em anexo.

Atenciosamente,

FÁBIO GOMES MARINHO
Secretário Municipal de Infraestrutura

PROJETO BÁSICO

1. DO OBJETO

1.1. O objeto da presente licitação é a Formação de Registro de Preços para futura e eventual contratação de empresa especializada para execução de serviços comum de engenharia de manutenção corretiva e preventiva em prédios, vias e logradouros públicos, com fornecimento de peças, equipamentos, matérias e mão de obra, no Município de Carolina conforme condições, quantidades e exigências estabelecidas neste instrumento:

1.2. O objeto da licitação tem a natureza de serviço comum de engenharia de manutenção predial.

1.3. A presente contratação adotará como regime de execução a Empreitada por Preço Unitário, sob demanda, considerando o serviço e quantitativo solicitado na ordem de serviço.

1.4. O prazo de **vigência do contrato é de 12 meses**, podendo ser **prorrogado por interesse das partes até o limite de 60 (sessenta) meses**, com base no artigo 57, II, da Lei 8.666, de 1993.


1.5. O **valor acima referenciado é meramente estimativo**, não caracterizando obrigação para o Contratante, e por tratar-se de estimativa, o valor estimado não constitui, em hipótese alguma, compromissos futuros para o Município, razão pela qual não poderão ser exigidos nem considerados como valor para pagamento, podendo sofrer alterações de acordo com as necessidades, sem que isso justifique qualquer indenização à Contratada.

2. JUSTIFICATIVA E OBJETIVO DA CONTRATAÇÃO

2.1. A presente contratação objetiva a contratação de empresa especializada na prestação de serviços técnicos continuados de manutenção preventiva e corretiva nos prédios públicos do Município de Carolina, com o fornecimento de mão de obra e todo material de consumo, máquinas, equipamentos e ferramentas necessárias à execução dos serviços, sem custos adicionais para o CONTRATANTE, bem como, o fornecimento de peças e componentes.

2.2. Em que toca à motivação da contratação, percebe-se que a mesma surgiu em razão da necessidade de manter contratos ativos para atender a demandas de serviços de manutenção preventiva ou corretiva, devido a intempéries do tempo, descargas elétricas, problemas hidráulicos e manutenções decorrentes do uso das instalações e demais manutenções imprevistas que possam surgir, além de possibilitar para melhor gerir o orçamento quando da liberação de créditos para as atividades.

2.3. A de se considerar também que a forma de contratação aqui proposta busca viabilizar maior economia e rapidez na execução das manutenções prediais necessárias, tendo em vista a quantidade de solicitações e pedidos urgentes para reparos e manutenções



2.4. Além disso, a manutenção preventiva deve ser entendida como um investimento a ser feito no patrimônio, pois propiciará maior vida útil, maior durabilidade, possibilitando contemplar medidas e ações de eficiência, além de contribuir com menores gastos com a manutenção corretiva do mesmo, evitando o sucateamento e deterioração o que, por si só, representa ganho de economicidade, eficiência e eficácia e melhor aproveitamento dos recursos humanos, materiais e financeiros.

3. DESCRIÇÃO DOS SERVIÇOS A SEREM EXECUTADOS

3.1. O presente estudo pretende estabelecer os parâmetros para a futura contratação de empresa especializada na prestação de serviços de manutenção predial, sob demanda, compreendendo as áreas civil, elétrica e hidráulica, com fornecimento de todos os insumos, equipamentos, ferramentas, materiais, EPI, além de mão de obra especializada necessária à execução dos serviços, nos moldes das planilhas de serviços.

3.2. Os serviços deverão ser executados por profissionais especializados no ramo, obedecendo a um cronograma de execução dos serviços definidos conjuntamente entre a contratada e a fiscalização, elaborar laudos técnicos se necessário para o perfeito funcionamento.


3.3. Busca-se com esta contratação a garantia de realização das intervenções de manutenções programadas (manutenções preventivas), obedecendo-se as rotinas estabelecidas pelas Secretarias Participantes deste Termo e conseqüentemente da Ata de Registro de Preços. Além disto, busca-se uma cobertura contratual para a realização de intervenções corretivas que se fizerem necessárias, garantindo-se que as intervenções sejam realizadas observando-se as melhores práticas e a utilização dos componentes adequados.

3.4. As demandas são divididas em:

3.4.1. **Manutenções Preventivas:** serviços programados nas rotinas mínimas de manutenção, conforme cronograma anual a ser definido pelo Setor de Infraestrutura, com objetivo de evitar defeitos e conservar os equipamentos e instalações dentro dos padrões de segurança, além de mantê-los em funcionamento adequado.

3.4.1.2. As manutenções preventivas contemplam a inspeção e a realização de reparos, regulagens, ajustes e substituição de peças de reposição aplicação imediata (consideradas para este fim aquelas de baixo valor e facilmente encontradas no mercado). Apenas as intervenções e reparos que demandem a aplicação de técnicas e materiais que não se enquadram no descrito neste item deverão ser tratadas como manutenções corretivas.

3.4.1.3. O profissional responsável pela manutenção preventiva deverá registrar, na ordem de serviço da manutenção preventiva expedida pelo Setor de Infraestrutura, a ocorrência de defeito ou perda de funcionalidade que não pode ser corrigido no momento da intervenção preventiva. Deverá descrever, detalhadamente, o defeito, os ensaios realizados e proceder o registro fotográfico, de forma que seja possível caracterizar o defeito e planejar as ações corretivas necessárias para proceder a correção.



3.4.1.4. No relatório de manutenção preventiva deverão ser apresentadas as informações de identificação do defeito (descrição da falha, ensaios realizados etc.), justificativa dos fatos que impediram a solução da falha durante a execução da manutenção preventiva e planejamento da ação corretiva contendo o profissional indicado para realizar as intervenções, a quantidade de homem-hora para realização da intervenção e os materiais necessários.

3.4.1.5. A contratada deverá comunicar imediatamente à contratante qualquer indício de trincas nas estruturas de concreto; rachaduras nas vigas, pilares e lajes; exposição de armaduras (ferragens), alvenaria estrutural ou revestimento.

3.4.2. **Manutenções Corretivas Sob Demanda:** Consiste no restabelecimento dos componentes de sistemas (hidráulicos, elétricos, de incêndio) e das instalações prediais às condições adequadas de funcionamento e incluirá os serviços de atendimento emergencial, detectados ou não pelo contratante.

3.4.2.1. A necessidade de manutenções corretivas identificadas pela CONTRATADA, durante a realização das manutenções preventivas ou situações extemporâneas, deverão ser apresentadas obrigatoriamente através de relatório.

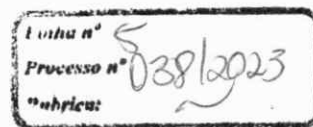
3.4.2.2. Assim como para as intervenções preventivas identificadas pela CONTRATADA, o planejamento de ações corretivas identificadas durante o processo de manutenção preventiva deverá ser aprovado pelo CONTRATANTE, antes da realização das ações de manutenção propriamente ditas.

3.4.2.3. Os prazos para apresentação do planejamento da intervenção e realização das manutenções corretivas serão em função do impacto ao funcionamento da Instituição ou do tipo de defeito identificado. Dessa forma, serão determinados prazos para o atendimento para ações de Manutenção Corretiva Eventual e para ações de Manutenção Corretiva Emergencial, estabelecidos como sendo:

a) **Manutenção Corretiva Eventual:** refere-se à falha ou defeito detectados e que não impedem o funcionamento da edificação ou de um determinado equipamento ou ambiente. Ocorre quando há necessidade de intervenção em algum equipamento para ajuste de configuração ou substituição de peças que não impedem seu funcionamento e não trazem risco para o funcionamento seguro da edificação. Exemplo: troca de reatores e lâmpadas queimadas; troca de mola de porta; troca do ralo abacaxi, dentre outros;

b) **Manutenção Corretiva Emergencial:** refere-se à falha ou defeito detectado que trazem risco para o funcionamento adequado e seguro da edificação para um determinado equipamento ou ambiente crítico. Ocorre quando há necessidade de intervenção em algum equipamento ou sistema crítico fora de operação ou com desempenho prejudicado. Exemplo: vazamento em reservatório de água potável, falha em componente do Quadro Geral de energia elétrica, dentre outros.

3.4.2.4. A CONTRATADA deverá prestar os serviços de manutenção corretiva, disponibilizando todo e qualquer material, ferramental, equipamento e mão de obra necessários à perfeita execução dos serviços, mediante solicitação e autorização do CONTRATANTE.



3.4.2.5. Os serviços relativos à manutenção corretiva sob demanda deverão ser executados de acordo com o rol de serviços contemplados na planilha orçamentaria.

3.4.2.6. No caso de serviços mais complexos que não exijam profissional técnico habilitado, porém, ainda assim necessitem de projeto, este deve ser elaborado pelo profissional de engenharia ou arquitetura do Município. Com o objetivo de melhor subsidiar o correto enquadramento dos serviços de manutenção, será elaborada uma tabela referencial orientativa e, na falta desta, deverá ser solicitado um parecer prévio do setor de engenharia do Município, visto que o presente processo não poderá ser utilizado para execução de obras ou serviços de Engenharia (comuns ou não comuns).

4. DOS PRAZOS PARA ATENDIMENTO DE DEMANDAS

4.1. A fim de gerar maior eficiência aos serviços e minimizar os impactos na Instituição, ficam estipulados os seguintes prazos:


a) Para o atendimento de uma manutenção corretiva eventual identificada pela CONTRATANTE ou pela CONTRATADA, os prazos serão de 5 dias úteis para apresentar o Plano de Intervenção que especifique os insumos, equipamentos, profissionais e outras despesas necessárias e suficientes para a execução da atividade e de 10 dias úteis para início da realização da intervenção de manutenção corretiva, após a comunicação formal da aprovação do planejamento apresentado. A execução da manutenção deve observar os prazos estabelecidos no planejamento aprovado pelo CONTRATANTE.

b) Para o atendimento de uma manutenção corretiva emergencial identificada pela CONTRATANTE ou pela CONTRATADA os prazos serão de até 24 horas para apresentar o Plano de Intervenção e de até 72 horas para início da realização da manutenção corretiva, após a comunicação formal da aprovação do Plano de Intervenção apresentado. A execução da manutenção deve ocorrer observando-se os prazos estabelecidos no planejamento aprovado pelo CONTRATANTE. Em caso de risco ao público usuário ou ao patrimônio, a empresa deverá realizar uma intervenção provisória ou definitiva imediata, com o isolamento da área - se for o caso.

c) A CONTRATADA deverá obedecer rigorosamente aos prazos pactuados neste estudo e posterior Termo de Referência devendo ser observadas as penalidades e o ANS (Acordo de Nível de Serviço), aplicado ao caso de descumprimento dos prazos pactuados.

d) Na impossibilidade do cumprimento dos prazos estabelecidos por força maior, a CONTRATADA deverá apresentar justificativa a CONTRATANTE, o que será avaliado pelo fiscal do contrato. O prazo necessário para atendimento da manutenção deverá ser informado.

e) Os prazos para retorno da CONTRATADA quando da solicitação de reavaliação de orçamentos, não pode ser superior a 48 horas.



5. DA CLASSIFICAÇÃO DOS SERVIÇOS E FORMA DE SELEÇÃO DO FORNECEDOR

5.1. Trata-se de serviço comum de caráter continuado sem fornecimento de mão de obra em regime de dedicação exclusiva, a ser contratado mediante licitação, na modalidade pregão, em sua forma eletrônica.

5.2. Os serviços a serem contratados enquadram-se nos pressupostos do Decreto nº 9.507, de 21 de setembro de 2018, não se constituindo em quaisquer das atividades, previstas no art. 3º do aludido decreto, cuja execução indireta é vedada, e do §1º do Decreto 10.024/2019, que regulamenta a licitação, na modalidade de pregão, na forma eletrônica, para a aquisição de bens e a contratação de serviços comuns, **incluídos os serviços comuns de engenharia.**

5.3. A prestação dos serviços não gera vínculo empregatício entre os empregados da Contratada e a Administração Contratante, vedando-se qualquer relação entre estes que caracterize pessoalidade e subordinação direta.


6. REQUISITOS DA CONTRATAÇÃO

6.1. Considerando que as necessidades de manutenção preventiva e corretiva possuem uma vasta gama de serviços, apresentamos algumas demandas exemplificativas (não restritivas) que entendemos possam ocorrer durante a vigência do contrato e que podem ser solucionadas pelo futuro fornecedor:

a) DEMANDAS RELATIVAS A ESTRUTURAS DE GESSO: manutenção, recuperação, adaptação, modificação, confecção e construção, tais como: paredes internas e externas, montagem e desmontagem de placas de gesso em tetos (forro) e em paredes (dry wall) inclusive a execução da estrutura interna, molduras, execução de septos sobre os forros, abertura de visitas e demais serviços inerentes;

b) DEMANDAS RELATIVAS À MARCENARIA: manutenção, recuperação, adaptação, modificação, reforma e confecção, como: montagem, desmontagem e remanejamento de divisórias, incluindo portas, painéis cegos e painéis com vidro, regulagens e pequenos consertos em molduras, portas, portais, esquadrias, estrutura de telhado, balcões, armários, guichês, tablados, forro de madeira, cabos de ferramentas e outros, confeccionados em compensado, madeira maciça, aglomerado, MDF, dentre outros, incluindo acabamentos com vernizes, laminado de madeira, laminado melamínico, seladora, regulagem de portas e dobradiças, instalação e manutenção de molas para portas de madeira, fixação de quadros e murais, revitalização de esquadrias em madeira, realizar regulagem, alinhamento, ajustes de pressão, lubrificação de portas e janelas, consertos ou, se necessário, substituição de fechaduras, travas, dobradiças, molas hidráulicas, cordoalhas, prendedores, puxadores, trincos, incluindo serviços de plaina; e demais serviços inerentes;

c) DEMANDAS RELATIVAS À ADEQUAÇÕES CIVIS: manutenção, recuperação, adequação, tais como: alvenaria com assentamento de tijolos ou blocos, emboço, reboco, vergas, concreto, estrutura, meio-fio, revestimentos, pisos, calçadas, granitos, mármore, caixas de passagem, canaletas, tubulações para fiações, muros, pilares, vigas, impermeabilizações, escavações de valas e demais serviços inerentes; Corrigir falhas em telhados e suas estruturas, checando a proteção dos rufos, capacidade de escoamento e pontos de interferência, de forma a identificar anomalias; realizar

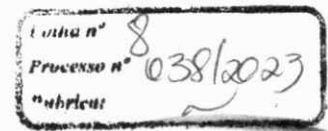


eventuais correções em revestimentos de paredes, tetos e pisos (pintura, azulejos, cerâmicas, granito, rejuntamentos, rodapés, fixações, proteções, calafetação de juntas); realizar eventuais correções nos revestimentos internos e externos, eliminando a existência de trincas, descolamentos, manchas e infiltrações; corrigir falhas em forros internos e recuperar os pontos defeituosos, utilizando os mesmos materiais anteriormente empregados, corrigir falhas em calçadas, pátios, revestimentos de pisos, acessos, cercas, gradis, corrimãos, alambrados, muros e portões; corrigir falhas na estabilidade dos muros e fixação dos gradis, regularizando os pontos instáveis; realizar correções na estrutura do concreto armado e de madeira, se existem dilatações, quebras, trincas, recalques, etc; realizar correções em paredes eliminando quebras, trincas, fissuras, desgastes, realizar correções, eliminando infiltrações ou vazamentos em lajes impermeabilizadas e marquises. Caso necessário, proceder à remoção da vedação existente e realizar nova impermeabilização e proteção mecânica; executar revisão geral de janelas, portas, portões, suportes de ar condicionado de janela, corrigindo as falhas encontradas e/ou substituindo partes, quando necessários; executar inspeção geral nas esquadrias, realizando lixamentos, soldas, pinturas, vedações, regulagens nas fixações e remoção de partes enferrujadas, se necessário; realizar instalação, efetuar a instalação de suportes e quadros parafusáveis em paredes conforme necessidade; e demais serviços inerentes;

d) DEMANDAS RELATIVAS À PINTURA: manutenção, recuperação, reforma, adaptação (incluindo o preparo - exemplo lixação) como: paredes internas e externas, pisos (incluindo demarcação de vagas), teto, estruturas de concreto, portas, esquadrias, brises e equipamentos em geral, molduras, placas, letreiros, caiação de meio-fio, dentre outros, incluindo emassamento de paredes, tetos, portas e outros serviços necessários ao perfeito acabamento de todo e qualquer tipo de pintura, montagem e desmontagem de placas de gesso em tetos (forro) e em paredes (dry wall) inclusive a execução da estrutura interna, retirada e reinstalação de carpetes existentes e assentamento de carpetes novos, execução de septos sobre os forros, abertura de visitas, devendo antes recuperar as partes danificadas e demais serviços inerentes, realizar pintura de caixas de incêndio, quadros de distribuições elétricos, quadros telefônicos e molduras de equipamentos de ar condicionado, corrigindo o que for necessário; e demais serviços inerentes;

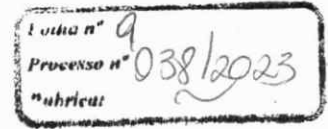
e) DEMANDAS RELATIVAS À SERRALHERIA: manutenção, recuperação, reforma, adaptação, modificação, confecção e construção, por exemplo: grades e telas para esquadrias, todo e qualquer tipo de contêineres, ralos, grelhas, molduras, suportes, portões, portas, portais, esquadrias, suporte para aparelhos de ar condicionado, estruturas de telhado, calhas, e algerosas e capeamento de platibandas, coifas, exaustores de ar para ginásios, estruturas metálicas em geral, arquibancadas, forro metálico, estrutura de forro de gesso, alambrados, cabos de ferramentas, dentre outros, confeccionados em alumínio, ferro fundido, chapas diversas, tubos diversos, policarbonato, telas, e demais serviços inerentes; incluindo lixamento, impermeabilização, pintura, reaperto de parafusos, instalação e/ou substituição de peças como puxadores e fechaduras, com vistas a corrigir/reparar portas, janelas e montagens de móveis em geral; serviços de solda em geral; e demais serviços inerentes;

f) DEMANDAS RELATIVAS A INSTALAÇÕES ELÉTRICAS: manutenção, recuperação, reforma, adaptação, modificação de instalações elétricas; levantar e registrar informações sobre as instalações elétricas; realizar a verificação e manutenção das instalações elétricas; executar alterações nos sistemas, conforme projetos ou especifica-



ções autorizadas; executar medições de grandezas elétricas; diagnosticar anomalias em equipamentos; corrigir falhas nos quadros de distribuição, incluindo a distribuição de disjuntores, balanceamento de fases, substituição de dispositivos elétricos, reaperto de conectores, medição de correntes, tensão, etc.; corrigir falhas no sistema de iluminação e nas tomadas em geral, tanto nas instalações internas quanto externas, incluindo o conserto ou a substituição de condutores, interruptores, lâmpadas, reatores, starts e tomadas, de sobrepor ou embutir simples ou tripolar, com ou sem aterramento; corrigir falhas na rede embutida ou aparente, de baixa tensão, incluindo quadros de distribuição, disjuntores, condutores, canaletas, calhas, receptáculos, interruptores, equipamentos, instalações, etc., substituindo os itens necessários; corrigir falhas em tomadas especiais, destinadas ao uso de equipamentos diversos, como microcomputadores, máquinas reprodutivas, etc., substituindo os itens necessários; corrigir falhas nos sistemas de iluminação de emergência, substituindo os itens necessários; reparar ou substituir dispositivos elétricos e eletrônicos, tais como: reatores, fotocélula, contactores, relês, minuterias, chaves de baixa tensão, fusíveis, cigarras, etc.; realizar a manutenção ou substituição de luminárias, quando a sua operação for insuficiente ou provocar frequentes queimas de lâmpadas; realizar reaperto dos parafusos de sustentação das luminárias, lâmpadas, contatos dos reatores, base dos soquetes, disjuntores, etc. realizar a medição dos circuitos para verificar o estado da fiação, corrigindo ou substituindo aqueles que apresentarem descontinuidade, rupturas ou defeitos que afetem o nível de tensão de tomadas, lâmpadas, equipamentos, etc., realizar a manutenção corretiva em cercas eletrificadas, substituindo os itens necessários e corrigindo quaisquer irregularidades encontradas, incluindo a limpeza externa necessária ao seu bom funcionamento; ativar e mudar pontos elétricos; realizar abertura e fechamento de chave fusível em rede de alta tensão, executar todas as demais rotinas de manutenção, de acordo com as especificações técnicas dos sistemas elétricos e das normas vigentes, e demais serviços inerentes;

g) DEMANDAS RELATIVAS A INSTALAÇÕES HIDRÁULICAS: manutenção, recuperação, reforma, adaptação, modificação de instalações hidráulicas, tais como: corrigir vazamentos e outras anormalidades, encanamentos da rede de água e esgoto, conexões, registros (internos e externos), bombas de água, inclusive bomba de poço artesiano, torneiras (internas e externas), pias, vasos sanitários, caixas sifonadas, efetuando substituições, caso necessário; corrigir a regulagem das válvulas e caixas de descarga (internas e externas), válvulas de mictórios, registros, engates, sifões, caixas sifonadas e outros dispositivos, trocando-os ou reparando-os, quando necessário; reparar ferragens e louças dos sanitários, corrigindo ou substituindo as que estiverem danificadas; reparar caixas de esgoto, caixas de inspeção, drenos, galerias de água pluvial, procedendo à limpeza destes e eliminando quaisquer irregularidades, caso encontradas; corrigir anormalidades nas redes pluviais e redes de drenagem de sistemas de refrigeração, reparando quaisquer vazamentos encontrados, com ou sem substituição de encanamentos, calhas, bacias, conexões, suportes, etc.; corrigir anormalidades nos encanamentos ou conexões de ramal de abastecimento de água, consertando ou substituindo registros, válvulas retentoras, torneiras, boias e outros dispositivos hidráulicos danificados; corrigir falhas nos sistemas de distribuição de água fria e quente, incluindo a manutenção de encanamentos, conexões, registros, flanges, respiros e outros dispositivos hidráulicos, reparando ou substituindo aqueles que estiverem danificados; realizar a limpeza das calhas pluviais, bem como substituição de telhas, chapins, rufos; efetuar a limpeza geral de telhados, marquises, lajes, sistemas de condução e escoamento de águas pluviais; e demais serviços inerentes;



h) DEMANDAS PARA REDES DE TELEFONIA: realizar identificação dos circuitos lógicos e das linhas telefônicas, comutação de pontos lógicos de dados para voz e vice-versa; organizar fiação, limpar os distribuidores gerais e realizar confecção e ligação de extensões telefônicas; realizar reparos para solucionar falhas como: linha muda, ruídos, interferências, mau contato, intermitências e outras falhas que comprometam a boa comunicação; instalar e/ou remanejar pontos telefônicos e de rede lógica de dados; substituir cabeamento, tomadas telefônicas e conectores defeituosos; efetuar a instalação física do link de dados entre o quadro distribuição geral - DG e o modem; e demais serviços inerentes;

i) DEMANDAS RELATIVAS AO PLANO DE PREVENÇÃO E PROTEÇÃO CONTRA INCÊNDIO – PPCI: manutenção preventiva e corretiva, recuperação de instalações de proteção contra incêndio, tais como: revisar e testar mangueiras, registros, válvulas e caixas de hidrantes, quadros de comandos, pressostatos, e manômetros; sistemas de bombas; sistemas de hidrantes; sistemas de detecção automática de fumaça e calor; sistemas de aviso sonoro e botoeira; lubrificar e regular as dobradiças de portas corta-fogo; revisar e trocar placas de sinalização interna (e de sinalização viária); verificar se o sistema continua em operação, quando da falta de energia elétrica na rede; realizar os teste periódicos, de acordo com a legislação vigente, nos sistemas de iluminação de emergência (baterias e/ou blocos autônomos), centrais de alarme; detectores de fumaça e calor, e baterias das bombas de incêndio, emitindo certificado de conformidade e ART, quando necessário para manutenção do alvará de PPCI; e demais serviços inerentes.


6.2. A CONTRATADA deverá possuir, sem ônus para a CONTRATANTE, todos os equipamentos, ferramentas, materiais de consumo, componentes, produtos, aparelhos de medições e testes indispensáveis à execução dos serviços solicitados, sejam eles definitivos ou temporários, assumindo toda a responsabilidade pelo transporte, carga, descarga, armazenagem e guarda destes. Caso seja necessário deixá-los na Instituição, o local deverá ser indicado pelo CONTRATANTE, porém de total responsabilidade da CONTRATADA.

6.3. Ter equipamentos e ferramentas em perfeito estado de conservação, boa qualidade ou de primeira linha, manutenção, segurança e higiene, prontos para utilização em qualquer tempo, bem como adequados à produtividade compatível com as respectivas especificações técnicas, substituindo-os ou consertando-os no caso de defeito, bem como, disponibilizar condições adequadas para eventuais serviços realizados em altura, como utilização de caminhão e cesto aéreo.

6.4. Efetuar a remoção e o transporte de todo o entulho e detritos provenientes dos serviços de acordo com as exigências dos órgãos competentes do município, depositando os mesmos em contentores apropriados.

6.5. A contratada deverá disponibilizar profissionais qualificados, munidos de equipamentos, EPIs, ferramentas de grande porte, além das ferramentas de uso pessoal.

6.6. Para a execução será necessário a montagem de canteiro de obras, a locação de container; o transporte e bota-fora, a exemplo de resto de material inútil, refugo de demolições; a identificação dos serviços por meio de placa de obra, montagem e desmontagem de andaimes, pagamento de taxas de ART da obra (tabela CREA/MA), etc.



6.7. A substituição de peças, equipamentos ou acessórios dos prédios deve ser feita mediante prévia comprovação da necessidade que deverá ser feita pela CONTRATADA, cuja justificativa deverá ser assinada pelo responsável técnico e autorizada pelo fiscal do Contrato.

7. CRITÉRIOS DE SUSTENTABILIDADE:

7.1. Os materiais e equipamentos a serem utilizados nas edificações devem atender a critérios de sustentabilidade, tais como: segurança, durabilidade e eficiência, de modo a gerar menos resíduos, menor desperdício e menor impacto ambiental. Racionalizar o uso de substâncias potencialmente tóxicas e substituí-las, sempre que possível, por outras atóxicas ou de menor toxicidade. Usar produtos de limpeza que obedeçam às classificações e especificações determinadas pela ANVISA.

7.2. De modo a mitigar os possíveis impactos ambientais gerados pelo desenvolvimento dos serviços, a futura contratada deverá observar o seguinte:

7.3. A contratada deverá reduzir o uso de copos descartáveis quando da prestação dos serviços nas dependências do órgão, e

7.4. A contratada deverá destinar de forma ambientalmente adequada todos os materiais e equipamentos que foram utilizados na prestação de serviços.

7.5. Nos termos do disposto no art. 3º da Lei nº. 8.666/93, a contratada deverá adotar as seguintes providências:

7.6. Realizar a separação dos resíduos recicláveis descartados pela Administração, na fonte geradora, e a coleta seletiva do papel para reciclagem, promovendo sua destinação às associações e cooperativas dos catadores de materiais recicláveis, nos termos do Decreto nº 5.940/2006, ou outra forma de destinação adequada, quando for o caso, e

7.7. Os resíduos sólidos reutilizáveis e recicláveis devem ser acondicionados adequadamente e de forma diferenciada, para fins de disponibilização à coleta seletiva.

7.8. Além disso, a contratada deverá adotar boas práticas de otimização de recursos, redução de desperdícios e redução da poluição, tais como:


7.9. Racionalização do uso de substâncias potencialmente tóxicas/poluentes;

7.10. Substituição de substâncias tóxicas por outras atóxicas ou de menor toxicidade;

7.11. Usar produtos de limpeza e conservação de superfícies e objetos inanimados que obedeçam às especificações determinadas pela ANVISA;

7.12. Racionalização/economia no consumo de energia elétrica e água;

7.13. A contratada também deverá:



- a) Realizar um treinamento interno para seus empregados, para redução de consumo de energia elétrica, de consumo de água e redução de produtos de resíduos sólidos, observadas as normas ambientais vigentes;
- b) Treinar e capacitar periodicamente os empregados em boas práticas de redução de desperdício e poluição;
- c) Fornecer aos empregados os equipamentos de segurança que se fizerem necessários para a execução dos serviços; Respeitar as Normas Brasileiras – NBR – publicadas pela Associação Brasileira de Normas Técnicas – ABNT – sobre resíduos sólidos; Reciclagem/destinação adequada dos resíduos gerados nas atividades.

8. MODELO DE EXECUÇÃO DO OBJETO

8.1. A execução do objeto seguirá a seguinte dinâmica:


8.1.1. Os serviços serão executados conforme planejamento prévio ou sob demanda, e com emprego de peças, equipamentos, materiais e mão de obra, na forma estabelecida em planilhas de serviços e seguirão as seguintes normas:

- a) O Fiscal, após detectar a necessidade e preencher um relatório especificando a demanda, fará uma análise da necessidade para consulta ao Setor de Engenharia do Município para uma análise inicial da demanda, a fim de confirmar que o escopo esteja previsto como manutenção preventiva ou corretiva;
- b) Havendo parecer favorável, o FISCAL notifica a CONTRATADA sobre a demanda, para que esta apresente o Plano de Intervenção com base nas quantidades de serviço necessárias;

8.1.2. Deverão ser apresentados, pela CONTRATADA, previamente à emissão da Ordem de Serviço, os seguintes documentos:

- a) planilha de orçamento com fonte de custos baseada planilha de composição de preços vencedora do certame.
- b) cronograma de Execução de Serviços (baseado também nos dados e prazos contidos na SINAPI/MA), bem como outros Relatórios, Pareceres ou Documentos solicitados pela CONTRATANTE, para fins de análise e aprovação, bem como, o planejamento das atividades a serem executadas
- c) quando necessário, memorial descritivo do serviço e planta de referência; e
- d) todos os documentos deverão ser entregues, devidamente assinados por profissional habilitado e em meio digital, em formato compatível com softwares livres e também no formato original do programa em que for gerado o arquivo.

8.1.3. O Preço Total e o custo de cada serviço da Planilha Orçamentária são considerados como limites máximos aceitáveis e em nenhuma hipótese serão aceitas propostas com valores acima destes limites.



8.1.4. Nos casos de emergência ou de calamidade pública, quando caracterizada urgência de atendimento de situação que possa ocasionar prejuízo ou comprometer a segurança de pessoas, das instalações e outros bens, quando a correção de defeito exija intervenção imediata, a tramitação das etapas dos itens anteriores poderá ser dispensada, cabendo à CONTRATADA autorizar o reparo mediante verificação dos custos na tabela de referência e comunicação dos valores à CONTRATANTE, que deverá proceder o reparo para sanar o problema imediatamente.

8.1.5. Para as manutenções preventivas, a CONTRATANTE realizará o controle dos serviços efetivamente prestados a cada mês, devendo o seu pagamento ocorrer sempre no mês subsequente, com apresentação de nota fiscal dos serviços.

8.1.6. Todas as imperfeições verificadas nos serviços vistoriados, bem como discrepâncias em relação às especificações, deverão ser corrigidas pela CONTRATADA.

8.1.7. Considerando que a empresa a ser contratada tem qualificação técnica e comprovada capacidade para a execução dos serviços, objeto da presente especificação, de modo algum será aceita qualquer alegação, durante a execução do contrato, quanto a possíveis indefinições, omissões ou incorreções contidas nos orçamentos, como pretexto para pretender cobrar materiais/equipamentos e/ou serviços ou alterar a composição de preços unitários.

8.1.8. É desejável a vistoria por técnico especializado, representando a empresa licitante, nas dependências onde serão executados os serviços por demanda, para conhecimento das características, dificuldades e condições especiais para a realização dos serviços, quando serão prestados todos e quaisquer esclarecimentos adicionais à presente especificação.

8.1.9. O serviço apenas será considerado entregue após o término, por completo, de todos os trabalhos, inclusive com a limpeza final e a aprovação pelo Fiscal do Serviço e um representante do Setor Requisitante/Beneficiado. A vistoria poderá ser realizada pela fiscalização que, aceitando a entrega, emitirá o termo de recebimento no próprio Relatório de Atendimento.


8.1.10. Toda e qualquer fonte de dados ou sistema a ser utilizado para a execução do serviço contratado deverá ser submetido à aprovação da fiscalização.

8.1.11. Deverá ser confeccionada planilha de fonte dos dados das precificações, na qual deverá ser informada, por item, de modo a ser verificada com clareza, a origem de cada composição.


8.1.12. A execução dos serviços será iniciada com a emissão da Ordem de Serviço, na forma que segue:

a) As ordens de serviço contratarão o mínimo de 1 (uma) hora de prestação de serviço;

b) Para execução do serviço solicitado, as propostas deverão ser apreciadas pelo Fiscal de Contrato para análise, verificação, pesquisa e aprovação, que então, autorizará a execução do serviço e/ou fornecimento dos bens (materiais, utensílios, equipamentos, etc);



- c) Estão inclusos nos serviços todos os insumos, as ferramentas e equipamentos necessários para sua realização, inclusive os Equipamentos de Proteção Individual e de proteção dos bens móveis e imóveis, com intuito de sua conservação;
- d) A prestação dos serviços não gera vínculo empregatício entre os empregados da Contratada e a Administração, vedando-se qualquer relação entre estes que caracterize personalidade e subordinação direta;
- e) A contratada fica obrigada a reparar, corrigir, remover, reconstruir ou substituir, às suas expensas, no todo ou em parte, o objeto em que se verificarem vícios, defeitos ou incorreções resultantes da execução ou materiais empregados, cabendo à fiscalização não atestar a última e/ou única medição de serviços até que sejam sanadas todas as eventuais pendências que possam vir a ser apontadas no Termo de Recebimento Provisório;
- f) Os serviços realizados que impliquem em ônus extra para a contratante, e que não tenham sido autorizados e aprovados, serão desconsiderados para fins de pagamento, não cabendo a contratada qualquer alegação em contrário;
- g) O Fiscal, após emissão de termo circunstanciado para efeito de recebimento definitivo dos serviços prestados, comunicará à contratada para que emita a Nota Fiscal ou Fatura com o valor exato dimensionado pela fiscalização com base na medição realizada e ratificada;
- h) O gestor do contrato analisará os relatórios e toda documentação apresentada pela fiscalização e, caso haja irregularidades que impeçam a liquidação e o pagamento da despesa, indicará as cláusulas contratuais pertinentes, solicitando à contratada, por escrito, as respectivas correções;
- i) Se houver alguma pendência a ser realizada pela contratada, que não foi cumprida no prazo de dez (10) dias, contados do recebimento provisório, é necessário a justificativa por parte da contratada, para a não execução da pendência, para que a contratante possa estabelecer novo prazo e após o cumprimento da pendência por parte da contratada, lavrar o Termo de Recebimento Definitivo;
- j) O recebimento definitivo do objeto licitado não exime a contratada, em qualquer época, das garantias concedidas e das responsabilidades assumidas em contrato e por força das disposições legais em vigor (Lei nº 10.406, de 2002);
- k) Os serviços poderão ser rejeitados, no todo ou em parte, quando em desacordo com as especificações constantes neste Termo de Referência e na proposta, devendo ser corrigidos/refeitos/substituídos no prazo fixado pelo fiscal do contrato, às custas da contratada, sem prejuízo da aplicação de penalidades;
- l) Durante dois (02) anos após o recebimento definitivo dos serviços, a contratada responderá por sua qualidade e segurança, devendo efetuar a reparação de quaisquer falhas, vícios, defeitos ou imperfeições oriundas de uma má execução ou emprego de materiais de má qualidade ou que não tenham sido aplicados conforme recomendações do fabricante que se apresentem nesse período, independentemente de qualquer pagamento da contratante.



9. MATERIAIS A SEREM DISPONIBILIZADOS

9.1. Para a perfeita execução dos serviços, a Contratada deverá disponibilizar os materiais, equipamentos, ferramentas e utensílios necessários, conforme segue:

- a) Os pedidos de serviços terão valor mínimo de R\$ 500,00 (quinhentos reais) para cada ordem de fornecimento;
- b) A entrega dos materiais e os serviços serão realizados conforme o endereço indicado na Ordem de Fornecimento e/ou Ordem de Serviço;
- c) A aquisição dos materiais e prestação de serviço será feita sob demanda, respeitando o item e o valor para cada pedido/fornecimento/ordem de serviço, pelo Município.

9.2. O fornecimento de materiais faz parte do escopo desta contratação e deve obedecer às instruções legais e a classificação apresentada a seguir:

- a) Todos os materiais a serem empregados nos serviços deverão ser comprovadamente de primeiro uso e deve atender rigorosamente aos padrões especificados, as normas da ABNT e possuir garantia de prazo estabelecido pelo fabricante;
- b) As cores de quaisquer materiais e pinturas a serem executadas serão definidas ou confirmadas pela Fiscalização quando da emissão da Ordem de Serviços - OS, obedecendo o padrão existente no local;
- c) No caso de não haver indicação de marca como padrão de referência, deverão ser observadas as marcas e os modelos padronizados dos materiais instalados nas edificações do Contratante; ou, em não havendo mais no mercado (retirada de linha de fabricação ou outro motivo justificável) substituição por similar ou superior em qualidade;
- d) Todos os materiais a serem empregados nos serviços deverão levar em conta os padrões daqueles já existentes na edificação, não se admitindo em nenhuma hipótese, similaridades que não sejam bastante estreitas. Por isso, em casos de dúvidas, antes de sua aplicação, deverão ser aprovados pela Fiscalização;
- e) Todos os materiais a serem empregados serão novos e certificados pelo INMETRO, podendo ser submetidos à aprovação da fiscalização antes do seu emprego.



Item n° 15
Processo n° 038/2023
Rubrica:

PROPONENTE:	PREFEITURA MUNICIPAL DE CAROLINA
OBRA:	MANTENÇÃO PREDIAL EDUCAÇÃO
LOCAL:	DIVERSAS UNIDADES
REFERÊNCIA:	SINAPI FEVEREIRO/2023, ORSE NOVEMBRO/2022 E SEINFRA 027 COM DESONERAÇÃO
DATA:	01/06/2023

COMPOSIÇÃO DE BDI

ITEM	DESCRIÇÃO	PERCENT.
AC	ADMINISTRAÇÃO CENTRAL	
	Administração Central	3,00 %
	Total AC :	3,00 %
DF	DESPESAS FINANCEIRAS	
	Despesas financeiras	0,59 %
	Total DF :	0,59 %
S, R e G	SEGURO, RISCO E GARANTIA DO EMPREENDIMENTO	
	Seguro	0,40 %
	Risco	0,97 %
	Garantia	0,40 %
	Total S, R e G	1,77 %
L	LUCRO	
	Lucro	6,16 %
	Total L :	6,16 %
I	IMPOSTOS/TRIBUTOS	
	PIS	0,65 %
	COFINS	3,00 %
	ISS	5,00 %
	CPRB	4,50 %
	Total I :	13,15 %
	TOTAL GERAL A + B + C + D	28,82 %

CAROLINA/MA, 01 DE JUNHO DE 2023

PREFEITURA MUNICIPAL DE CAROLINA

PROponente:	PREFEITURA MUNICIPAL DE CAROLINA
Obra:	MANTENÇÃO PREDIAL EDUCAÇÃO
Local:	DIVERSAS UNIDADES
Referência:	SINAPI FEVEIREIRO/2023, ORSE NOVEMBRO/2022 E SEINFRA 027 COM DESONERAÇÃO
BDI:	28,82 %
ENCARGOS (H):	84,15 %
ENCARGOS (M):	47,51 %

DATA: 01/06/2023

RELATÓRIO DE COMPOSIÇÕES DE CUSTOS UNITÁRIOS

ITEM	CÓDIGO	BANCO	DESCRIÇÃO	TIPO	UNID	QTD	CUSTO UNIT	CUSTO TOTAL		
1.1										
Composição	51	ORSE	Placa de obra em chapa aço galvanizado, instalada - Rev 02_01/2022	Mobilização / Instalações	m²	1,0000000	370,40	370,40		
Composição Auxiliar	10549	ORSE	Encargos Complementares - Servente	Provisórios	h	2,0000000	3,70	7,40		
Composição Auxiliar	10551	ORSE	Encargos Complementares - Carpinteiro	Provisórios	h	1,0000000	3,59	3,59		
Insumo	1569	ORSE	Madeira mista serrada (barrote) 6 x 6cm - 0,0036 m³/m (angelim, louro) m	Material	m	4,0000000	9,89	39,56		
Insumo	6995	ORSE	Madeira mista serrada (sarrafo) 2,2 x 5,5cm - 0,00121 m³/m m	Material	m	1,0000000	3,49	3,49		
Insumo	00001213	SINAPI	CARPINTEIRO DE FORMAS (HORISTA)	Mão de Obra	H	1,0000000	15,45	15,45		
Insumo	00004813	SINAPI	PLACA DE OBRA (PARA CONSTRUÇÃO CIVIL) EM CHAPA GALVANIZADA *N. 22*, ADESIVADA, DE *2,4 X 1,2* M (SEM POSTES PARA FIXAÇÃO)	Material	m²	1,0000000	275,00	275,00		
Insumo	00005075	SINAPI	PREGO DE AÇO POLIDO COM CABECA 18 X 30 (2 3/4 X 10)	Material	KG	0,1500000	23,14	3,47		
Insumo	00006111	SINAPI	SERVENTE DE OBRAS	Mão de Obra	H	2,0000000	11,22	22,44		
					MO sem LS :	20,58	LS =>	17,31	MO com LS =>	37,89
					Valor do BDI	106,74			Valor com BDI =>	477,14
1.2										
Composição	98459	SINAPI	TAPUME COM TELHA METÁLICA. AF_05/2018	CANT - CANTEIRO DE OBRAS	m²	1,0000000	124,91	124,91		
Composição Auxiliar	88239	SINAPI	AJUDANTE DE CARPINTEIRO COM ENCARGOS COMPLEMENTARES	SEDI - SERVIÇOS DIVERSOS	H	0,1897000	17,09	3,24		
Composição Auxiliar	88262	SINAPI	CARPINTEIRO DE FORMAS COM ENCARGOS COMPLEMENTARES	SEDI - SERVIÇOS DIVERSOS	H	0,5691000	21,05	11,97		
Composição Auxiliar	91692	SINAPI	SERRA CIRCULAR DE BANCADA COM MOTOR ELÉTRICO POTÊNCIA DE 5HP, COM COIFA PARA DISCO 10" - CHP DIURNO. AF_08/2015	CHOR - CUSTOS HORÁRIOS DE MÁQUINAS E EQUIPAMENTOS	CHP	0,0044000	19,20	0,08		
Composição Auxiliar	91693	SINAPI	SERRA CIRCULAR DE BANCADA COM MOTOR ELÉTRICO POTÊNCIA DE 5HP, COM COIFA PARA DISCO 10" - CHI DIURNO. AF_08/2015	CHOR - CUSTOS HORÁRIOS DE MÁQUINAS E EQUIPAMENTOS	CHI	0,0191000	18,08	0,34		
Composição Auxiliar	94974	SINAPI	CONCRETO MAGRO PARA LASTRO, TRAÇO 1:4,5:4,5 (EM MASSA SECA DE CIMENTO/ AREIA MÉDIA/ BRITA 1) - PREPARO MANUAL. AF_05/2021	FUES - FUNDAÇÕES E ESTRUTURAS	m³	0,0012000	391,75	0,47		
Insumo	00003992	SINAPI	TABUA APARELHADA *2,5 X 30* CM, EM MACARANDUBA, ANGELIM OU EQUIVALENTE DA REGIAO	Material	M	1,0000000	36,19	36,19		
Insumo	00004433	SINAPI	CAIBRO NAO APARELHADO *6 X 6* CM, EM MACARANDUBA, ANGELIM OU EQUIVALENTE DA REGIAO - BRUTA	Material	M	1,2273000	30,50	37,43		
Insumo	00005061	SINAPI	PREGO DE AÇO POLIDO COM CABECA 18 X 27 (2 1/2 X 10)	Material	KG	0,0428000	22,75	0,97		
Insumo	00007243	SINAPI	TELHA TRAPEZOIDAL EM AÇO ZINCADO, SEM PINTURA, ALTURA DE APROXIMADAMENTE 40 MM, ESPESSURA DE 0,50 MM E LARGURA UTIL DE 980 MM	Material	m²	0,5853000	58,47	34,22		
					MO sem LS :	6,23	LS =>	5,25	MO com LS =>	11,48
					Valor do BDI	35,99			Valor com BDI =>	160,90
1.3										
Composição	98524	SINAPI	LIMPEZA MANUAL DE VEGETAÇÃO EM TERRENO COM ENXADA. AF_05/2018	URBA - URBANIZAÇÃO	m²	1,0000000	2,41	2,41		
Composição Auxiliar	88316	SINAPI	SERVENTE COM ENCARGOS COMPLEMENTARES	SEDI - SERVIÇOS DIVERSOS	H	0,0718000	16,89	1,21		

PROponente:	PREFEITURA MUNICIPAL DE CAROLINA
Obra:	MANTENÇÃO PREDIAL EDUCAÇÃO
Local:	DIVERSAS UNIDADES
Referência:	SINAPI FEVEIREIRO/2023, ORSE NOVEMBRO/2022 E SEINFRA 027
	COM DESONERAÇÃO
BDI:	28,82 %
ENCARGOS (H):	84,15 %
ENCARGOS (M):	47,51 %
	DATA: 01/06/2023

RELATÓRIO DE COMPOSIÇÕES DE CUSTOS UNITÁRIOS

ITEM	CÓDIGO	BANCO	DESCRIÇÃO	TIPO	UNID	QTD	CUSTO UNIT	CUSTO TOTAL
Composição Auxiliar	88441	SINAPI	JARDINEIRO COM ENCARGOS COMPLEMENTARES	SEDI - SERVIÇOS DIVERSOS	H	0,0718000	16,72	1,20
						MO sem LS : 0,87	LS => 0,74	MO com LS => 1,61
						Valor do BDI 0,69	Valor com BDI => 3,10	
1.4								
Composição	CPU_001	Próprio	ADMINISTRAÇÃO DE OBRA	CANT - CANTEIRO	Mês	1,0000000	10.786,03	10.786,03
Composição Auxiliar	93572	SINAPI	ENCARREGADO GERAL DE OBRAS COM ENCARGOS COMPLEMENTARES	SEDI - SERVIÇOS DIVERSOS	MES	1,0000000	4.922,03	4.922,03
Composição Auxiliar	90778	SINAPI	ENGENHEIRO CIVIL DE OBRA PLENO COM ENCARGOS COMPLEMENTARES	SEDI - SERVIÇOS DIVERSOS	H	40,0000000	109,20	4.368,00
Composição Auxiliar	100309	SINAPI	TÉCNICO EM SEGURANÇA DO TRABALHO COM ENCARGOS COMPLEMENTARES	SEDI - SERVIÇOS DIVERSOS	H	40,0000000	37,40	1.496,00
						MO sem LS : 5.524,99	LS => 4.649,27	MO com LS => 10.174,26
						Valor do BDI 3.108,53	Valor com BDI => 13.894,56	
1.5								
Composição	CPU_002	Próprio	MOBILIZAÇÃO E DESMOBILIZAÇÃO	CANT - CANTEIRO	und	1,0000000	2.521,44	2.521,44
Composição Auxiliar	88283	SINAPI	MOTORISTA DE CAMINHÃO E CARRETA COM ENCARGOS COMPLEMENTARES	SEDI - SERVIÇOS DIVERSOS	H	8,0000000	24,58	196,64
Composição Auxiliar	91031	SINAPI	CAMINHÃO TRUCADO (C/ TERCEIRO EIXO) ELETRÔNICO - POTÊNCIA 231CV - PBT = 22000KG - DIST. ENTRE EIXOS 5170 MM - INCLUI CARROCERIA FIXA ABERTA DE MADEIRA - CHP DIURNO. AF_06/2015	CHOR - CUSTOS HORÁRIOS DE MÁQUINAS E EQUIPAMENTOS	CHP	8,0000000	239,24	1.913,92
Composição Auxiliar	91032	SINAPI	CAMINHÃO TRUCADO (C/ TERCEIRO EIXO) ELETRÔNICO - POTÊNCIA 231CV - PBT = 22000KG - DIST. ENTRE EIXOS 5170 MM - INCLUI CARROCERIA FIXA ABERTA DE MADEIRA - CHI DIURNO. AF_06/2015	CHOR - CUSTOS HORÁRIOS DE MÁQUINAS E EQUIPAMENTOS	CHI	8,0000000	51,36	410,88
						MO sem LS : 218,78	LS => 184,10	MO com LS => 402,88
						Valor do BDI 726,67	Valor com BDI => 3.248,11	
2.1								
Composição	97624	SINAPI	DEMOLIÇÃO DE ALVENARIA DE TIJOLO MACIÇO, DE FORMA MANUAL, SEM REAPROVEITAMENTO. AF_12/2017	SERP - SERVIÇOS PRELIMINARES	m³	1,0000000	82,85	82,85
Composição Auxiliar	88309	SINAPI	PEDREIRO COM ENCARGOS COMPLEMENTARES	SEDI - SERVIÇOS DIVERSOS	H	0,4230000	21,39	9,04
Composição Auxiliar	88316	SINAPI	SERVENTE COM ENCARGOS COMPLEMENTARES	SEDI - SERVIÇOS DIVERSOS	H	4,3706000	16,89	73,81
						MO sem LS : 30,82	LS => 25,93	MO com LS => 56,75
						Valor do BDI 23,87	Valor com BDI => 106,72	
2.2								
Composição	C1064	SEINFRA	DEMOLIÇÃO DE PISO CERÂMICO	DEMOLIÇÕES E	m²	1,0000000	12,33	12,33
Insumo	12391	SEINFRA	PEDREIRO	Mão de Obra	H	0,0700000	20,77	1,45
Insumo	12543	SEINFRA	SERVENTE	Mão de Obra	H	0,7000000	15,55	10,88
						MO sem LS : 6,70	LS => 5,63	MO com LS => 12,33
						Valor do BDI 3,55	Valor com BDI => 15,88	
2.3								
Composição	12	ORSE	Demolição de forros	Demolições /	m²	1,0000000	6,71	6,71
Composição Auxiliar	10549	ORSE	Encargos Complementares - Servente	Provisórios	h	0,4000000	3,70	1,48
Composição Auxiliar	10551	ORSE	Encargos Complementares - Carpinteiro	Provisórios	h	0,0400000	3,59	0,14
Insumo	00001213	SINAPI	CARPINTEIRO DE FORMAS (HORISTA)	Mão de Obra	H	0,0400000	15,45	0,61



Licitação n° 18
 Processo n° 0381/2023
 Unidade:

PROponente:	PREFEITURA MUNICIPAL DE CAROLINA
Obra:	MANTENÇÃO PREDIAL EDUCAÇÃO
Local:	DIVERSAS UNIDADES
Referência:	SINAPI FEVEREIRO/2023, ORSE NOVEMBRO/2022 E SEINFRA 027
	COM DESONERAÇÃO
BDI:	28,82 %
ENCARGOS (H):	84,15 %
ENCARGOS (M):	47,51 %
DATA: 01/06/2023	

RELATÓRIO DE COMPOSIÇÕES DE CUSTOS UNITÁRIOS

ITEM	CÓDIGO	BANCO	DESCRIÇÃO	TIPO	UNID	QTD	CUSTO UNIT	CUSTO TOTAL
Insumo	00006111	SINAPI	SERVENTE DE OBRAS	Mão de Obra	H	0,4000000	11,22	4,48
						MO sem LS = 2,76	LS => 2,33	MO com LS => 5,09
						Valor do BDI 1,93	Valor com BDI =>	8,64
2.4								
Composição	97642	SINAPI	REMOÇÃO DE TRAMA METÁLICA OU DE MADEIRA PARA FORRO, DE FORMA MANUAL, SEM REAPROVEITAMENTO.	SERP - SERVIÇOS PRELIMINARES	m²	1,0000000	2,35	2,35
Composição Auxiliar	88278	SINAPI	MONTADOR DE ESTRUTURA METÁLICA COM ENCARGOS COMPLEMENTARES	SEDI - SERVIÇOS DIVERSOS	H	0,0461000	18,05	0,83
Composição Auxiliar	88316	SINAPI	SERVENTE COM ENCARGOS COMPLEMENTARES	SEDI - SERVIÇOS DIVERSOS	H	0,0905000	16,89	1,52
						MO sem LS = 0,90	LS => 0,75	MO com LS => 1,65
						Valor do BDI 0,67	Valor com BDI =>	3,02
2.5								
Composição	100330	SINAPI	RETIRADA E RECOLOCAÇÃO DE TELHA CERÂMICA CAPA-CANAL, COM ATÉ DUAS ÁGUAS, INCLUSO IÇAMENTO. AF_07/2019	COBE - COBERTURA	m²	1,0000000	14,42	14,42
Composição Auxiliar	88316	SINAPI	SERVENTE COM ENCARGOS COMPLEMENTARES	SEDI - SERVIÇOS DIVERSOS	H	0,2850000	16,89	4,81
Composição Auxiliar	88323	SINAPI	TELHADISTA COM ENCARGOS COMPLEMENTARES	SEDI - SERVIÇOS DIVERSOS	H	0,1830000	20,86	3,81
Composição Auxiliar	93281	SINAPI	GUINCHO ELÉTRICO DE COLUNA, CAPACIDADE 400 KG, COM MOTO FREIO, MOTOR TRIFÁSICO DE 1,25 CV - CHP DIURNO. AF_03/2016	CHOR - CUSTOS HORÁRIOS DE MÁQUINAS E EQUIPAMENTOS	CHP	0,0074000	17,88	0,13
Composição Auxiliar	93282	SINAPI	GUINCHO ELÉTRICO DE COLUNA, CAPACIDADE 400 KG, COM MOTO FREIO, MOTOR TRIFÁSICO DE 1,25 CV - CHI DIURNO. AF_03/2016	CHOR - CUSTOS HORÁRIOS DE MÁQUINAS E EQUIPAMENTOS	CHI	0,0103000	16,98	0,17
Insumo	00007173	SINAPI	TELHA DE BARRO / CERAMICA, NAO ESMALTADA, TIPO COLONIAL, CANAL, PLAN, PAULISTA, COMPRIMENTO DE *44 A 50* CM, RENDIMENTO DE COBERTURA DE *26* TELHAS/M2	Material	MIL	0,0055000	1.000,00	5,50
						MO sem LS = 3,42	LS => 2,87	MO com LS => 6,29
						Valor do BDI 4,15	Valor com BDI =>	18,57
2.6								
Composição	97622	SINAPI	DEMOLIÇÃO DE ALVENARIA DE BLOCO FURADO, DE FORMA MANUAL, SEM REAPROVEITAMENTO. AF_12/2017	SERP - SERVIÇOS PRELIMINARES	m³	1,0000000	44,07	44,07
Composição Auxiliar	88309	SINAPI	PEDREIRO COM ENCARGOS COMPLEMENTARES	SEDI - SERVIÇOS DIVERSOS	H	0,2250000	21,39	4,81
Composição Auxiliar	88316	SINAPI	SERVENTE COM ENCARGOS COMPLEMENTARES	SEDI - SERVIÇOS DIVERSOS	H	2,3248000	16,89	39,26
						MO sem LS = 16,39	LS => 13,80	MO com LS => 30,19
						Valor do BDI 12,70	Valor com BDI =>	56,77
2.7								
Composição	97631	SINAPI	DEMOLIÇÃO DE ARGAMASSAS, DE FORMA MANUAL, SEM REAPROVEITAMENTO. AF_12/2017	SERP - SERVIÇOS PRELIMINARES	m²	1,0000000	2,56	2,56
Composição Auxiliar	88309	SINAPI	PEDREIRO COM ENCARGOS COMPLEMENTARES	SEDI - SERVIÇOS DIVERSOS	H	0,0374000	21,39	0,79
Composição Auxiliar	88316	SINAPI	SERVENTE COM ENCARGOS COMPLEMENTARES	SEDI - SERVIÇOS DIVERSOS	H	0,1053000	16,89	1,77
						MO sem LS = 0,97	LS => 0,82	MO com LS => 1,79

PROPOSANTE:	PREFEITURA MUNICIPAL DE CAROLINA
OBRA:	MANTENÇÃO PREDIAL EDUCAÇÃO
LOCAL:	DIVERSAS UNIDADES
REFERÊNCIA:	SINAPI FEVEREIRO/2023, ORSE NOVEMBRO/2022 E SEINFRA 027
	COM DESONERAÇÃO
	BDI: 28,82 %
ENCARGOS (H):	84,15 %
ENCARGOS (M):	47,51 %
	DATA: 01/06/2023

RELATÓRIO DE COMPOSIÇÕES DE CUSTOS UNITÁRIOS

ITEM	CÓDIGO	BANCO	DESCRIÇÃO	TIPO	UNID	QTD	CUSTO UNIT	CUSTO TOTAL	
						Valor do BDI	0,73	Valor com BDI =>	3,29
2.8									
Composição	97662	SINAPI	REMOÇÃO DE TUBULAÇÕES (TUBOS E CONEXÕES) DE ÁGUA FRIA, DE FORMA MANUAL, SEM REAPROVEITAMENTO. AF_12/2017	SERP - SERVIÇOS PRELIMINARES	M	1,0000000	0,37	0,37	
Composição Auxiliar	88267	SINAPI	ENCANADOR OU BOMBEIRO HIDRÁULICO COM ENCARGOS COMPLEMENTARES	SEDI - SERVIÇOS DIVERSOS	H	0,0071000	20,66	0,14	
Composição Auxiliar	88316	SINAPI	SERVENTE COM ENCARGOS COMPLEMENTARES	SEDI - SERVIÇOS DIVERSOS	H	0,0140000	16,89	0,23	
						MO sem LS :	0,15	LS =>	0,12
						Valor do BDI	0,10	MO com LS =>	0,27
								Valor com BDI =>	0,47
2.9									
Composição	43	ORSE	Retirada de calha	Demolições /	m	1,0000000	8,95	8,95	
Composição Auxiliar	10549	ORSE	Encargos Complementares - Servente	Provisórios	h	0,6000000	3,70	2,22	
Insumo	00006111	SINAPI	SERVENTE DE OBRAS	Mão de Obra	H	0,6000000	11,22	6,73	
						MO sem LS :	3,65	LS =>	3,08
						Valor do BDI	2,57	MO com LS =>	6,73
								Valor com BDI =>	11,52
2.10									
Composição	12346	ORSE	Remoção de esquadria de alumínio e vidro Rev. 01 - 03/2022	Demolições / Remoções	m²	1,0000000	15,09	15,09	
Composição Auxiliar	10549	ORSE	Encargos Complementares - Servente	Provisórios	h	0,5000000	3,70	1,85	
Composição Auxiliar	13130	ORSE	Encargos Complementares - Vidraceiro	Provisórios	h	0,5000000	3,53	1,76	
Insumo	00006111	SINAPI	SERVENTE DE OBRAS	Mão de Obra	H	0,5000000	11,22	5,61	
Insumo	00010489	SINAPI	VIDRACEIRO (HORISTA)	Mão de Obra	H	0,5000000	11,74	5,87	
						MO sem LS :	6,23	LS =>	5,25
						Valor do BDI	4,34	MO com LS =>	11,48
								Valor com BDI =>	19,43
2.11									
Composição	31	ORSE	Remoção de esquadria de madeira, com ou sem batente	Demolições / Remoções	m²	1,0000000	13,44	13,44	
Composição Auxiliar	10549	ORSE	Encargos Complementares - Servente	Provisórios	h	0,8000000	3,70	2,96	
Composição Auxiliar	10551	ORSE	Encargos Complementares - Carpinteiro	Provisórios	h	0,0800000	3,59	0,28	
Insumo	00001213	SINAPI	CARPINTEIRO DE FORMAS (HORISTA)	Mão de Obra	H	0,0800000	15,45	1,23	
Insumo	00006111	SINAPI	SERVENTE DE OBRAS	Mão de Obra	H	0,8000000	11,22	8,97	
						MO sem LS :	5,54	LS =>	4,66
						Valor do BDI	3,87	MO com LS =>	10,20
								Valor com BDI =>	17,31
2.12									
Composição	97661	SINAPI	REMOÇÃO DE CABOS ELÉTRICOS, DE FORMA MANUAL, SEM REAPROVEITAMENTO. AF_12/2017	SERP - SERVIÇOS PRELIMINARES	M	1,0000000	0,51	0,51	
Composição Auxiliar	88264	SINAPI	ELETRICISTA COM ENCARGOS COMPLEMENTARES	SEDI - SERVIÇOS DIVERSOS	H	0,0096000	21,64	0,20	
Composição Auxiliar	88316	SINAPI	SERVENTE COM ENCARGOS COMPLEMENTARES	SEDI - SERVIÇOS DIVERSOS	H	0,0188000	16,89	0,31	
						MO sem LS :	0,20	LS =>	0,16
						Valor do BDI	0,14	MO com LS =>	0,36
								Valor com BDI =>	0,65
2.13									
Composição	3248	ORSE	Remoção de interruptores e tomadas	Conversão	un	1,0000000	3,80	3,80	

PROponente:	PREFEITURA MUNICIPAL DE CAROLINA
Obra:	MANTENÇÃO PREDIAL EDUCAÇÃO
Local:	DIVERSAS UNIDADES
Referência:	SINAPI FEVEREIRO/2023, ORSE NOVEMBRO/2022 E SEINFRA 027 COM DESONERAÇÃO
BDI:	28,82 %
ENCARGOS (H):	84,15 %
ENCARGOS (M):	47,51 %
DATA: 01/06/2023	

RELATÓRIO DE COMPOSIÇÕES DE CUSTOS UNITÁRIOS

ITEM	CÓDIGO	BANCO	DESCRIÇÃO	TIPO	UNID	QTD	CUSTO UNIT	CUSTO TOTAL
Composição Auxiliar	10552	ORSE	Encargos Complementares - Eletricista	Provisórios	h	0,2000000	3,55	0,71
Insumo	00002436	SINAPI	ELETRICISTA (HORISTA)	Mão de Obra	H	0,2000000	15,45	3,09
						MO sem LS : 1,68	LS => 1,41	MO com LS => 3,09
						Valor do BDI 1,09	Valor com BDI => 4,89	
2.14								
Composição	40	ORSE	Remoção de luminária	Demolições /	un	1,0000000	10,16	10,16
Composição Auxiliar	10549	ORSE	Encargos Complementares - Servente	Provisórios	h	0,3000000	3,70	1,11
Composição Auxiliar	10552	ORSE	Encargos Complementares - Eletricista	Provisórios	h	0,3000000	3,55	1,06
Insumo	00002436	SINAPI	ELETRICISTA (HORISTA)	Mão de Obra	H	0,3000000	15,45	4,63
Insumo	00006111	SINAPI	SERVENTE DE OBRAS	Mão de Obra	H	0,3000000	11,22	3,36
						MO sem LS : 4,34	LS => 3,65	MO com LS => 7,99
						Valor do BDI 2,92	Valor com BDI => 13,08	
2.15								
Composição	10971	ORSE	Remocao de soleira de marmore ou granito	Demolições /	m	1,0000000	4,51	4,51
Composição Auxiliar	10549	ORSE	Encargos Complementares - Servente	Provisórios	h	0,2700000	3,70	0,99
Composição Auxiliar	10550	ORSE	Encargos Complementares - Pedreiro	Provisórios	h	0,0270000	3,56	0,09
Insumo	00004750	SINAPI	PEDREIRO (HORISTA)	Mão de Obra	H	0,0270000	15,45	0,41
Insumo	00006111	SINAPI	SERVENTE DE OBRAS	Mão de Obra	H	0,2700000	11,22	3,02
						MO sem LS : 1,86	LS => 1,57	MO com LS => 3,43
						Valor do BDI 1,29	Valor com BDI => 5,80	
2.16								
Composição	7215	ORSE	Remoção de metais sanitários (torneira, registros, chuveiros, etc.)	Demolições /	un	1,0000000	16,98	16,98
Composição Auxiliar	10549	ORSE	Encargos Complementares - Servente	Provisórios	h	0,5000000	3,70	1,85
Composição Auxiliar	10554	ORSE	Encargos Complementares - Encanador	Provisórios	h	0,5000000	3,61	1,80
Insumo	00002696	SINAPI	ENCANADOR OU BOMBEIRO HIDRAULICO (HORISTA)	Mão de Obra	H	0,5000000	15,45	7,72
Insumo	00006111	SINAPI	SERVENTE DE OBRAS	Mão de Obra	H	0,5000000	11,22	5,61
						MO sem LS : 7,24	LS => 6,09	MO com LS => 13,33
						Valor do BDI 4,89	Valor com BDI => 21,87	
2.17								
Composição	7224	ORSE	Remoção de quadro elétrico de embutir ou sobrepor	Demolições /	un	1,0000000	33,93	33,93
Composição Auxiliar	10549	ORSE	Encargos Complementares - Servente	Provisórios	h	1,0000000	3,70	3,70
Composição Auxiliar	10550	ORSE	Encargos Complementares - Pedreiro	Provisórios	h	1,0000000	3,56	3,56
Insumo	00004750	SINAPI	PEDREIRO (HORISTA)	Mão de Obra	H	1,0000000	15,45	15,45
Insumo	00006111	SINAPI	SERVENTE DE OBRAS	Mão de Obra	H	1,0000000	11,22	11,22
						MO sem LS : 14,48	LS => 12,19	MO com LS => 26,67
						Valor do BDI 9,77	Valor com BDI => 43,70	
2.18								
Composição	3250	ORSE	Remoção de ventilador de teto	Conversão	un	1,0000000	3,71	3,71
Composição Auxiliar	10549	ORSE	Encargos Complementares - Servente	Provisórios	h	0,1100000	3,70	0,40

PROponente:	PREFEITURA MUNICIPAL DE CAROLINA
Obra:	MANTENÇÃO PREDIAL EDUCAÇÃO
Local:	DIVERSAS UNIDADES
Referência:	SINAPI FEVEIREIRO/2023, ORSE NOVEMBRO/2022 E SEINFRA 027
	COM DESONERAÇÃO
	BDI: 28,82 %
ENCARGOS (H):	84,15 %
ENCARGOS (M):	47,51 %
	DATA: 01/06/2023

RELATÓRIO DE COMPOSIÇÕES DE CUSTOS UNITÁRIOS

ITEM	CÓDIGO	BANCO	DESCRIÇÃO	TIPO	UNID	QTD	CUSTO UNIT	CUSTO TOTAL
Composição Auxiliar	10552	ORSE	Encargos Complementares - Eletricista	Provisórios	h	0,1100000	3,55	0,39
Insumo	00002436	SINAPI	ELETRICISTA (HORISTA)	Mão de Obra	H	0,1100000	15,45	1,69
Insumo	00006111	SINAPI	SERVENTE DE OBRAS	Mão de Obra	H	0,1100000	11,22	1,23
				MO sem LS :	1,59	LS => 1,33	MO com LS =>	2,92
				Valor do BDI	1,06		Valor com BDI =>	4,77
2.19								
2.20								
3.1.1								
Composição	96523	SINAPI	ESCAVAÇÃO MANUAL PARA BLOCO DE COROAMENTO OU SAPATA (INCLUINDO ESCAVAÇÃO PARA COLOCAÇÃO DE FÔRMAS). AF 06/2017	MOVT - MOVIMENTO DE TERRA	m³	1,0000000	76,99	76,99
Composição Auxiliar	88309	SINAPI	PEDREIRO COM ENCARGOS COMPLEMENTARES	SEDI - SERVIÇOS DIVERSOS	H	1,1890000	21,39	25,43
Composição Auxiliar	88316	SINAPI	SERVENTE COM ENCARGOS COMPLEMENTARES	SEDI - SERVIÇOS DIVERSOS	H	3,0530000	16,89	51,56
				MO sem LS :	29,19	LS => 24,56	MO com LS =>	53,75
				Valor do BDI	22,18		Valor com BDI =>	99,17
3.1.2								
Composição	93358	SINAPI	ESCAVAÇÃO MANUAL DE VALA COM PROFUNDIDADE MENOR OU IGUAL A 1,30 M. AF 02/2021	MOVT - MOVIMENTO DE TERRA	m³	1,0000000	66,81	66,81
Composição Auxiliar	88316	SINAPI	SERVENTE COM ENCARGOS COMPLEMENTARES	SEDI - SERVIÇOS DIVERSOS	H	3,9560000	16,89	66,81
				MO sem LS :	24,62	LS => 20,71	MO com LS =>	45,33
				Valor do BDI	19,25		Valor com BDI =>	86,06
3.1.3								
Composição	4358	ORSE	ATERRO DE ÁREAS, COM MATERIAL ADQUIRIDO EM DEPÓSITO, COM ESPALHAMENTO MANUAL	Aterros / Reaterros / Compactações	m³	1,0000000	121,80	121,80
Composição Auxiliar	10549	ORSE	Encargos Complementares - Servente	Provisórios	h	2,5000000	3,70	9,25
Insumo	00000366	SINAPI	AREIA FINA - POSTO JAZIDA/FORNECEDOR (RETIRADO NA JAZIDA, SEM TRANSPORTE)	Material	m³	1,3000000	65,00	84,50
Insumo	00006111	SINAPI	SERVENTE DE OBRAS	Mão de Obra	H	2,5000000	11,22	28,05
				MO sem LS :	15,23	LS => 12,82	MO com LS =>	28,05
				Valor do BDI	35,10		Valor com BDI =>	156,90

PROponente:	PREFEITURA MUNICIPAL DE CAROLINA
OBRA:	MANTENÇÃO PREDIAL EDUCAÇÃO
LOCAL:	DIVERSAS UNIDADES
REFERÊNCIA:	SINAPI FEVEREIRO/2023, ORSE NOVEMBRO/2022 E SEINFRA 027 COM DESONERAÇÃO
BDI:	28,82 %
ENCARGOS (H):	84,15 %
ENCARGOS (M):	47,51 %
DATA: 01/06/2023	

RELATÓRIO DE COMPOSIÇÕES DE CUSTOS UNITÁRIOS

ITEM	CÓDIGO	BANCO	DESCRIÇÃO	TIPO	UNID	QTD	CUSTO UNIT	CUSTO TOTAL		
3.1.4										
Composição	93382	SINAPI	REATERRO MANUAL DE VALAS COM COMPACTAÇÃO MECANIZADA. AF_04/2016	MOVT - MOVIMENTO DE TERRA	m³	1,0000000	24,54	24,54		
Composição Auxiliar	88316	SINAPI	SERVENTE COM ENCARGOS COMPLEMENTARES	SEDI - SERVIÇOS DIVERSOS	H	0,6500000	16,89	10,97		
Composição Auxiliar	91533	SINAPI	COMPACTADOR DE SOLOS DE PERCUSSÃO (SOQUETE) COM MOTOR A GASOLINA 4 TEMPOS, POTÊNCIA 4 CV - CHP DIURNO. AF_08/2015	CHOR - CUSTOS HORÁRIOS DE MÁQUINAS E EQUIPAMENTOS	CHP	0,2740000	24,52	6,71		
Composição Auxiliar	91534	SINAPI	COMPACTADOR DE SOLOS DE PERCUSSÃO (SOQUETE) COM MOTOR A GASOLINA 4 TEMPOS, POTÊNCIA 4 CV - CHI DIURNO. AF_08/2015	CHOR - CUSTOS HORÁRIOS DE MÁQUINAS E EQUIPAMENTOS	CHI	0,2540000	18,80	4,77		
Composição Auxiliar	95606	SINAPI	UMIDIFICAÇÃO DE MATERIAL PARA VALAS COM CAMINHÃO PIPA 10000L. AF_11/2016	MOVT - MOVIMENTO DE TERRA	m³	1,0000000	2,09	2,09		
					MO sem LS :	8,04	LS =>	6,76	MO com LS =>	14,80
					Valor do BDI	7,07			Valor com BDI =>	31,61
3.2.1										
Composição	101166	SINAPI	ALVENARIA DE EMBASAMENTO COM BLOCO ESTRUTURAL DE CERÂMICA, DE 14X19X29CM E ARGAMASSA DE ASSENTAMENTO COM PREPARO EM ARGAMASSA TRAÇO 1:2:8 (EM VOLUME DE CIMENTO, CAL E AREIA MÉDIA ÚMIDA) PARA EMBOÇO/MASSA ÚNICA/ASSENTAMENTO DE ALVENARIA DE VEDAÇÃO, PREPARO MECÂNICO COM BETONEIRA 400 L. AF_08/2019	FUES - FUNDAÇÕES E ESTRUTURAS	m³	1,0000000	605,14	605,14		
Composição Auxiliar	87292	SINAPI	ARGAMASSA TRAÇO 1:2:8 (EM VOLUME DE CIMENTO, CAL E AREIA MÉDIA ÚMIDA) PARA EMBOÇO/MASSA ÚNICA/ASSENTAMENTO DE ALVENARIA DE VEDAÇÃO, PREPARO MECÂNICO COM BETONEIRA 400 L. AF_08/2019	SEDI - SERVIÇOS DIVERSOS	m³	0,1300000	501,66	65,21		
Composição Auxiliar	88309	SINAPI	PEDREIRO COM ENCARGOS COMPLEMENTARES	SEDI - SERVIÇOS DIVERSOS	H	8,3440000	21,39	178,47		
Composição Auxiliar	88316	SINAPI	SERVENTE COM ENCARGOS COMPLEMENTARES	SEDI - SERVIÇOS DIVERSOS	H	4,1720000	16,89	70,46		
Insumo	00034586	SINAPI	BLOCO ESTRUTURAL CERAMICO 14 X 19 X 29 CM, 6,0 MPA (NBR 15270)	Material	UN	122,2700000	2,38	291,00		
					MO sem LS :	101,69	LS =>	85,58	MO com LS =>	187,27
					Valor do BDI	174,40			Valor com BDI =>	779,54
3.2.2										
Composição	95952	SINAPI	(COMPOSIÇÃO REPRESENTATIVA) EXECUÇÃO DE ESTRUTURAS DE CONCRETO ARMADO CONVENCIONAL, PARA EDIFICAÇÃO HABITACIONAL MULTIFAMILIAR (PRÉDIO), FCK = 25 MPA. AF_01/2017	FUES - FUNDAÇÕES E ESTRUTURAS	m³	1,0000000	2.308,80	2.308,80		
Composição Auxiliar	101982	SINAPI	MONTAGEM E DESMONTAGEM DE FÔRMA PARA ESCADAS, COM 2 LANCES EM "U" E LAJE PLANA, EM CHAPA DE MADEIRA COMPENSADA PLASTIFICADA, 8 UTILIZAÇÕES. AF_11/2020	FUES - FUNDAÇÕES E ESTRUTURAS	m²	0,2100000	193,68	40,67		
Composição Auxiliar	103673	SINAPI	LANÇAMENTO COM USO DE BOMBA, ADENSAMENTO E ACABAMENTO DE CONCRETO EM ESTRUTURAS. AF_02/2022	FUES - FUNDAÇÕES E ESTRUTURAS	m³	1,0000000	32,38	32,38		

PROponente:	PREFEITURA MUNICIPAL DE CAROLINA
OBRA:	MANTENÇÃO PREDIAL EDUCAÇÃO
LOCAL:	DIVERSAS UNIDADES
REFERÊNCIA:	SINAPI FEVEREIRO/2023, ORSE NOVEMBRO/2022 E SEINFRA 027 COM DESONERAÇÃO
	BDI: 28,82 %
ENCARGOS (H):	84,15 %
ENCARGOS (M):	47,51 %
	DATA: 01/06/2023

RELATÓRIO DE COMPOSIÇÕES DE CUSTOS UNITÁRIOS

ITEM	CÓDIGO	BANCO	DESCRIÇÃO	TIPO	UNID	QTD	CUSTO UNIT	CUSTO TOTAL
Composição Auxiliar	92415	SINAPI	MONTAGEM E DESMONTAGEM DE FÔRMA DE PILARES RETANGULARES E ESTRUTURAS SIMILARES, PÉ-DIREITO SIMPLES, EM CHAPA DE MADEIRA COMPENSADA RESINADA, 2 UTILIZAÇÕES. AF_09/2020	FUES - FUNDAÇÕES E ESTRUTURAS	m²	0,8400000	139,94	117,54
Composição Auxiliar	92427	SINAPI	MONTAGEM E DESMONTAGEM DE FÔRMA DE PILARES RETANGULARES E ESTRUTURAS SIMILARES, PÉ-DIREITO SIMPLES, EM CHAPA DE MADEIRA COMPENSADA RESINADA, 8 UTILIZAÇÕES. AF_09/2020	FUES - FUNDAÇÕES E ESTRUTURAS	m²	2,7400000	59,66	163,46
Composição Auxiliar	92451	SINAPI	MONTAGEM E DESMONTAGEM DE FÔRMA DE VIGA, ESCORAMENTO COM GARFO DE MADEIRA, PÉ-DIREITO SIMPLES, EM CHAPA DE MADEIRA RESINADA, 2 UTILIZAÇÕES. AF_09/2020	FUES - FUNDAÇÕES E ESTRUTURAS	m²	0,5700000	204,70	116,67
Composição Auxiliar	92463	SINAPI	MONTAGEM E DESMONTAGEM DE FÔRMA DE VIGA, ESCORAMENTO COM GARFO DE MADEIRA, PÉ-DIREITO SIMPLES, EM CHAPA DE MADEIRA RESINADA, 8 UTILIZAÇÕES. AF_09/2020	FUES - FUNDAÇÕES E ESTRUTURAS	m²	1,8700000	129,55	242,25
Composição Auxiliar	92510	SINAPI	MONTAGEM E DESMONTAGEM DE FÔRMA DE LAJE MACIÇA, PÉ-DIREITO SIMPLES, EM CHAPA DE MADEIRA COMPENSADA RESINADA, 2 UTILIZAÇÕES. AF_09/2020	FUES - FUNDAÇÕES E ESTRUTURAS	m²	0,4700000	69,56	32,69
Composição Auxiliar	92522	SINAPI	MONTAGEM E DESMONTAGEM DE FÔRMA DE LAJE MACIÇA, PÉ-DIREITO SIMPLES, EM CHAPA DE MADEIRA COMPENSADA RESINADA, 8 UTILIZAÇÕES. AF_09/2020	FUES - FUNDAÇÕES E ESTRUTURAS	m²	1,6100000	41,35	66,57
Composição Auxiliar	92759	SINAPI	ARMAÇÃO DE PILAR OU VIGA DE ESTRUTURA CONVENCIONAL DE CONCRETO ARMADO UTILIZANDO AÇO CA-60 DE 5,0 MM - MONTAGEM. AF_06/2022	FUES - FUNDAÇÕES E ESTRUTURAS	KG	7,1300000	14,39	102,60
Composição Auxiliar	92760	SINAPI	ARMAÇÃO DE PILAR OU VIGA DE ESTRUTURA CONVENCIONAL DE CONCRETO ARMADO UTILIZANDO AÇO CA-50 DE 6,3 MM - MONTAGEM. AF_06/2022	FUES - FUNDAÇÕES E ESTRUTURAS	KG	5,8300000	14,15	82,49
Composição Auxiliar	92761	SINAPI	ARMAÇÃO DE PILAR OU VIGA DE ESTRUTURA CONVENCIONAL DE CONCRETO ARMADO UTILIZANDO AÇO CA-50 DE 8,0 MM - MONTAGEM. AF_06/2022	FUES - FUNDAÇÕES E ESTRUTURAS	KG	0,0900000	13,68	1,23
Composição Auxiliar	92762	SINAPI	ARMAÇÃO DE PILAR OU VIGA DE ESTRUTURA CONVENCIONAL DE CONCRETO ARMADO UTILIZANDO AÇO CA-50 DE 10,0 MM - MONTAGEM. AF_06/2022	FUES - FUNDAÇÕES E ESTRUTURAS	KG	16,4900000	12,39	204,31
Composição Auxiliar	92763	SINAPI	ARMAÇÃO DE PILAR OU VIGA DE ESTRUTURA CONVENCIONAL DE CONCRETO ARMADO UTILIZANDO AÇO CA-50 DE 12,5 MM - MONTAGEM. AF_06/2022	FUES - FUNDAÇÕES E ESTRUTURAS	KG	10,5300000	10,50	110,56

PROponente:	PREFEITURA MUNICIPAL DE CAROLINA
Obra:	MANTENÇÃO PREDIAL EDUCAÇÃO
Local:	DIVERSAS UNIDADES
Referência:	SINAPI FEVEREIRO/2023, ORSE NOVEMBRO/2022 E SEINFRA 027 COM DESONERAÇÃO
BDI:	28,82 %
Encargos (H):	84,15 %
Encargos (M):	47,51 %
DATA: 01/06/2023	

RELATÓRIO DE COMPOSIÇÕES DE CUSTOS UNITÁRIOS

ITEM	CÓDIGO	BANCO	DESCRIÇÃO	TIPO	UNID	QTD	CUSTO UNIT	CUSTO TOTAL	
Composição Auxiliar	92764	SINAPI	ARMAÇÃO DE PILAR OU VIGA DE ESTRUTURA CONVENCIONAL DE CONCRETO ARMADO UTILIZANDO AÇO CA-50 DE 16,0 MM - MONTAGEM. AF_06/2022	FUES - FUNDAÇÕES E ESTRUTURAS	KG	3,8500000	10,26	39,50	
Composição Auxiliar	92765	SINAPI	ARMAÇÃO DE PILAR OU VIGA DE ESTRUTURA CONVENCIONAL DE CONCRETO ARMADO UTILIZANDO AÇO CA-50 DE 20,0 MM - MONTAGEM. AF_06/2022	FUES - FUNDAÇÕES E ESTRUTURAS	KG	0,4300000	11,82	5,08	
Composição Auxiliar	92766	SINAPI	ARMAÇÃO DE PILAR OU VIGA DE ESTRUTURA CONVENCIONAL DE CONCRETO ARMADO UTILIZANDO AÇO CA-50 DE 25,0 MM - MONTAGEM. AF_06/2022	FUES - FUNDAÇÕES E ESTRUTURAS	KG	0,8200000	11,73	9,61	
Composição Auxiliar	92768	SINAPI	ARMAÇÃO DE LAJE DE ESTRUTURA CONVENCIONAL DE CONCRETO ARMADO UTILIZANDO AÇO CA-60 DE 5,0 MM - MONTAGEM. AF_06/2022	FUES - FUNDAÇÕES E ESTRUTURAS	KG	0,8300000	14,03	11,64	
Composição Auxiliar	92769	SINAPI	ARMAÇÃO DE LAJE DE ESTRUTURA CONVENCIONAL DE CONCRETO ARMADO UTILIZANDO AÇO CA-50 DE 6,3 MM - MONTAGEM. AF_06/2022	FUES - FUNDAÇÕES E ESTRUTURAS	KG	8,4700000	13,77	116,63	
Composição Auxiliar	92770	SINAPI	ARMAÇÃO DE LAJE DE ESTRUTURA CONVENCIONAL DE CONCRETO ARMADO UTILIZANDO AÇO CA-50 DE 8,0 MM - MONTAGEM. AF_06/2022	FUES - FUNDAÇÕES E ESTRUTURAS	KG	10,7800000	13,29	143,26	
Composição Auxiliar	95944	SINAPI	ARMAÇÃO DE ESCADA, DE UMA ESTRUTURA CONVENCIONAL DE CONCRETO ARMADO UTILIZANDO AÇO CA-50 DE 6,3 MM - MONTAGEM. AF_11/2020	FUES - FUNDAÇÕES E ESTRUTURAS	KG	0,5100000	19,32	9,85	
Composição Auxiliar	95945	SINAPI	ARMAÇÃO DE ESCADA, DE UMA ESTRUTURA CONVENCIONAL DE CONCRETO ARMADO UTILIZANDO AÇO CA-50 DE 8,0 MM - MONTAGEM. AF_11/2020	FUES - FUNDAÇÕES E ESTRUTURAS	KG	0,6200000	16,48	10,21	
Composição Auxiliar	96533	SINAPI	FABRICAÇÃO, MONTAGEM E DESMONTAGEM DE FÔRMA PARA VIGA BALDRAME, EM MADEIRA SERRADA, E=25 MM, 2 UTILIZAÇÕES. AF_06/2017	FUES - FUNDAÇÕES E ESTRUTURAS	m²	0,3300000	119,73	39,51	
Composição Auxiliar	96543	SINAPI	ARMAÇÃO DE BLOCO, VIGA BALDRAME E SAPATA UTILIZANDO AÇO CA-60 DE 5 MM - MONTAGEM. AF_06/2017	FUES - FUNDAÇÕES E ESTRUTURAS	KG	0,2300000	17,18	3,95	
Composição Auxiliar	96544	SINAPI	ARMAÇÃO DE BLOCO, VIGA BALDRAME OU SAPATA UTILIZANDO AÇO CA-50 DE 6,3 MM - MONTAGEM. AF_06/2017	FUES - FUNDAÇÕES E ESTRUTURAS	KG	0,1600000	16,33	2,61	
Composição Auxiliar	96546	SINAPI	ARMAÇÃO DE BLOCO, VIGA BALDRAME OU SAPATA UTILIZANDO AÇO CA-50 DE 10 MM - MONTAGEM. AF_06/2017	FUES - FUNDAÇÕES E ESTRUTURAS	KG	1,0000000	13,81	13,81	
Insumo	00001527	SINAPI	CONCRETO USINADO BOMBEAVEL, CLASSE DE RESISTENCIA C25, COM BRITA 0 E 1, SLUMP = 100 +/- 20 MM, INCLUI SERVICO DE BOMBEAMENTO (NBR 8953)	Material	m³	1,1030000	534,66	589,72	
				MO sem LS :	158,88	LS =>	133,69	MO com LS =>	292,57
				Valor do BDI	665,39			Valor com BDI =>	2.974,19
3.2.3									

PROponente:	PREFEITURA MUNICIPAL DE CAROLINA
OBRA:	MANTENÇÃO PREDIAL EDUCAÇÃO
LOCAL:	DIVERSAS UNIDADES
REFERÊNCIA:	SINAPI FEVEREIRO/2023, ORSE NOVEMBRO/2022 E SEINFRA 027 COM DESONERAÇÃO
BDI:	28,82 %
ENCARGOS (H):	84,15 %
ENCARGOS (M):	47,51 %
DATA: 01/06/2023	

RELATÓRIO DE COMPOSIÇÕES DE CUSTOS UNITÁRIOS

ITEM	CÓDIGO	BANCO	DESCRIÇÃO	TIPO	UNID	QTD	CUSTO UNIT	CUSTO TOTAL		
Composição	94974	SINAPI	CONCRETO MAGRO PARA LASTRO, TRAÇO 1:4,5:4,5 (EM MASSA SECA DE CIMENTO/ AREIA MÉDIA/ BRITA 1) - PREPARO MANUAL. AF 05/2021	FUES - FUNDAÇÕES E ESTRUTURAS	m³	1,0000000	391,75	391,75		
Composição Auxiliar	88316	SINAPI	SERVENTE COM ENCARGOS COMPLEMENTARES	SEDI - SERVIÇOS DIVERSOS	H	6,2858000	16,89	106,16		
Insumo	00000370	SINAPI	AREIA MÉDIA - POSTO JAZIDA/FORNECEDOR (RETIRADO NA JAZIDA, SEM TRANSPORTE)	Material	m³	0,8538000	65,00	55,49		
Insumo	00001379	SINAPI	CIMENTO PORTLAND COMPOSTO CP II-32	Material	KG	218,9300000	0,84	183,90		
Insumo	00004721	SINAPI	PEDRA BRITADA N. 1 (9,5 a 19 MM) POSTO PEDREIRA/FORNECEDOR, SEM FRETE	Material	m³	0,5971000	77,39	46,20		
					MO sem LS :	39,11	LS =>	32,92	MO com LS =>	72,03
					Valor do BDI	112,90	Valor com BDI =>		504,65	
5.1										
Composição	103328	SINAPI	ALVENARIA DE VEDAÇÃO DE BLOCOS CERÂMICOS FURADOS NA HORIZONTAL DE 9X19X19 CM (ESPESSURA 9 CM) E ARGAMASSA DE ASSENTAMENTO COM PREPARO EM BETONEIRA. AF 12/2021	PARE - PAREDES/PAINEIS	m²	1,0000000	78,01	78,01		
Composição Auxiliar	87292	SINAPI	ARGAMASSA TRAÇO 1:2:8 (EM VOLUME DE CIMENTO, CAL E AREIA MÉDIA ÚMIDA) PARA EMBOÇO/MASSA ÚNICA/ASSENTAMENTO DE ALVENARIA DE VEDAÇÃO, PREPARO MECÂNICO COM BETONEIRA 400 L. AF 08/2019	SEDI - SERVIÇOS DIVERSOS	m³	0,0091000	501,66	4,56		
Composição Auxiliar	88309	SINAPI	PEDREIRO COM ENCARGOS COMPLEMENTARES	SEDI - SERVIÇOS DIVERSOS	H	1,6100000	21,39	34,43		
Composição Auxiliar	88316	SINAPI	SERVENTE COM ENCARGOS COMPLEMENTARES	SEDI - SERVIÇOS DIVERSOS	H	0,8050000	16,89	13,59		
Insumo	00007271	SINAPI	BLOCO CERAMICO / TIJOLO VAZADO PARA ALVENARIA DE VEDACAO, 8 FUROS NA HORIZONTAL, DE 9 X 19 X 19 CM (L X A X C)	Material	UN	28,3100000	0,85	24,06		
Insumo	00034557	SINAPI	TELA DE ACO SOLDADA GALVANIZADA/ZINCADA PARA ALVENARIA, FIO D = *1,20 A 1,70* MM, MALHA 15 X 15 MM, (C X L) *50 X 7,5* CM	Material	M	0,4200000	2,79	1,17		
Insumo	00037395	SINAPI	PINO DE ACO COM FURO, HASTE = 27 MM (ACAO DIRETA)	Material	CENTO	0,0050000	40,33	0,20		
					MO sem LS :	19,10	LS =>	16,07	MO com LS =>	35,17
					Valor do BDI	22,48	Valor com BDI =>		100,49	
5.2										
Composição	102253	SINAPI	DIVISORIA SANITÁRIA, TIPO CABINE, EM GRANITO CINZA POLIDO, ESP = 3CM, ASSENTADO COM ARGAMASSA COLANTE AC III-E, EXCLUSIVE FERRAGENS. AF 01/2021	PARE - PAREDES/PAINEIS	m²	1,0000000	923,91	923,91		
Composição Auxiliar	88274	SINAPI	MARMORISTA/GRANITEIRO COM ENCARGOS COMPLEMENTARES	SEDI - SERVIÇOS DIVERSOS	H	1,4050000	21,28	29,89		
Composição Auxiliar	88316	SINAPI	SERVENTE COM ENCARGOS COMPLEMENTARES	SEDI - SERVIÇOS DIVERSOS	H	0,7020000	16,89	11,85		
Composição Auxiliar	91692	SINAPI	SERRA CIRCULAR DE BANCADA COM MOTOR ELÉTRICO POTÊNCIA DE 5HP, COM COIFA PARA DISCO 10" - CHP DIURNO. AF 08/2015	CHOR - CUSTOS HORÁRIOS DE MÁQUINAS E EQUIPAMENTOS	CHP	0,0890000	19,20	1,70		

PROponente:	PREFEITURA MUNICIPAL DE CAROLINA
Obra:	MANTENÇÃO PREDIAL EDUCAÇÃO
Local:	DIVERSAS UNIDADES
Referência:	SINAPI FEVEIREIRO/2023, ORSE NOVEMBRO/2022 E SEINFRA 027
	COM DESONERAÇÃO
BDI:	28,82 %
ENCARGOS (H):	84,15 %
ENCARGOS (M):	47,51 %
	DATA: 01/06/2023

RELATÓRIO DE COMPOSIÇÕES DE CUSTOS UNITÁRIOS

ITEM	CÓDIGO	BANCO	DESCRIÇÃO	TIPO	UNID	QTD	CUSTO UNIT	CUSTO TOTAL		
Composição Auxiliar	91693	SINAPI	SERRA CIRCULAR DE BANCADA COM MOTOR ELÉTRICO POTÊNCIA DE 5HP, COM COIFA PARA DISCO 10" - CHI DIURNO. AF 08/2015	CHOR - CUSTOS HORÁRIOS DE MÁQUINAS E EQUIPAMENTOS	CHI	1,3160000	18,08	23,79		
Insumo	00000131	SINAPI	ADESIVO ESTRUTURAL A BASE DE RESINA EPOXI, BICOMPONENTE, PASTOSO (TIXOTROPICO)	Material	KG	0,5300000	51,78	27,44		
Insumo	00037596	SINAPI	ARGAMASSA COLANTE TIPO AC III E	Material	KG	0,9700000	3,77	3,65		
Insumo	00044476	SINAPI	DIVISORIA EM GRANITO, COM DUAS FACES POLIDAS, TIPO ANDORINHA/ QUARTZ/ CASTELO/ CORUMBA OU OUTROS EQUIVALENTES DA REGIAO, E= *3,0* CM	Material	m²	1,0500000	786,28	825,59		
					MO sem LS :	26,65	LS =>	22,43	MO com LS =>	49,08
					Valor do BDI	266,27	Valor com BDI =>		1.190,18	
5.3										
Composição	170	ORSE	Cobogó de cimento, tipo "escama", dim: 40 x 40cm	Elementos Vazados	m²	1,0000000	156,85	156,85		
Composição Auxiliar	10550	ORSE	Encargos Complementares - Pedreiro	Provisórios	h	0,9000000	3,56	3,20		
Composição Auxiliar	7728	ORSE	Argamassa cimento e areia traço t-7 (1:4) - 1 saco cimento 50kg / 4 padiolas areia dim. 0,35z0,45x0,23m - Confecção mecânica e transporte	Argamassas	m³	0,0055000	490,34	2,69		
Insumo	619	ORSE	Cobogo cimento tipo "escama/veneziana/ cubo", dim: 40 x 40cm x 5cm un	Material	un	6,2500000	21,93	137,06		
Insumo	00004750	SINAPI	PEDREIRO (HORISTA)	Mão de Obra	H	0,9000000	15,45	13,90		
					MO sem LS :	7,81	LS =>	6,58	MO com LS =>	14,39
					Valor do BDI	45,20	Valor com BDI =>		202,05	
5.4										
Composição	96368	SINAPI	PAREDE COM PLACAS DE GESSO ACARTONADO (DRYWALL), PARA USO INTERNO COM DUAS FACES DUPLAS E ESTRUTURA METÁLICA COM GUIAS DUPLAS, SEM VÃOS. AF 06/2017	PARE - PAREDES/PAINÉIS	m²	1,0000000	203,88	203,88		
Composição Auxiliar	88278	SINAPI	MONTADOR DE ESTRUTURA METÁLICA COM ENCARGOS COMPLEMENTARES	SEDI - SERVIÇOS DIVERSOS	H	0,8820000	18,05	15,92		
Composição Auxiliar	88316	SINAPI	SERVENTE COM ENCARGOS COMPLEMENTARES	SEDI - SERVIÇOS DIVERSOS	H	0,2205000	16,89	3,72		
Insumo	00037586	SINAPI	PINO DE ACO COM ARRUELA CONICA, DIAMETRO ARRUELA = *23* MM E COMP HASTE = *27* MM (ACAO INDIRETA)	Material	CENTO	0,0486000	46,91	2,27		
Insumo	00039413	SINAPI	PLACA / CHAPA DE GESSO ACARTONADO, STANDARD (ST), COR BRANCA, E = 12,5 MM, 1200 X 2400 MM (L X C)	Material	m²	4,2120000	24,03	101,21		
Insumo	00039419	SINAPI	PERFIL GUIA, FORMATO U, EM ACO ZINCADO, PARA ESTRUTURA PAREDE DRYWALL, E = 0,5 MM, 70 X 3000 MM (L X C)	Material	M	1,5209000	10,51	15,98		
Insumo	00039422	SINAPI	PERFIL MONTANTE, FORMATO C, EM ACO ZINCADO, PARA ESTRUTURA PAREDE DRYWALL, E = 0,5 MM, 70 X 3000 MM (L X C)	Material	M	3,9819000	11,92	47,46		
Insumo	00039431	SINAPI	FITA DE PAPEL MICROPERFURADO, 50 X 150 MM, PARA TRATAMENTO DE JUNTAS DE CHAPA DE GESSO PARA DRYWALL	Material	M	2,5027000	0,37	0,92		

PROponente:	PREFEITURA MUNICIPAL DE CAROLINA
Obra:	MANTENÇÃO PREDIAL EDUCAÇÃO
Local:	DIVERSAS UNIDADES
Referência:	SINAPI FEVEREIRO/2023, ORSE NOVEMBRO/2022 E SEINFRA 027 COM DESONERAÇÃO
BDI:	28,82 %
Encargos (H):	84,15 %
Encargos (M):	47,51 %
DATA: 01/06/2023	

RELATÓRIO DE COMPOSIÇÕES DE CUSTOS UNITÁRIOS

ITEM	CÓDIGO	BANCO	DESCRIÇÃO	TIPO	UNID	QTD	CUSTO UNIT	CUSTO TOTAL		
Insumo	00039432	SINAPI	FITA DE PAPEL REFORCADA COM LAMINA DE METAL PARA REFORCO DE CANTOS DE CHAPA DE GESSO PARA DRYWALL	Material	M	1,4815000	3,32	4,91		
Insumo	00039434	SINAPI	MASSA DE REJUNTE EM PO PARA DRYWALL, A BASE DE GESSO, SECAGEM RAPIDA, PARA TRATAMENTO DE JUNTAS DE CHAPA DE GESSO (NECESSITA ADICAO DE AGUA)	Equipamento	KG	1,0327000	4,16	4,29		
Insumo	00039435	SINAPI	PARAFUSO DRY WALL, EM ACO FOSFATIZADO, CABECA TROMBETA E PONTA AGULHA (TA), COMPRIMENTO 25 MM	Material	UN	20,0077000	0,11	2,20		
Insumo	00039437	SINAPI	PARAFUSO DRY WALL, EM ACO FOSFATIZADO, CABECA TROMBETA E PONTA AGULHA (TA), COMPRIMENTO 45 MM	Material	UN	20,0077000	0,24	4,80		
Insumo	00039443	SINAPI	PARAFUSO DRY WALL, EM ACO ZINCADO, CABECA LENTILHA E PONTA BROCA (LB), LARGURA 4,2 MM, COMPRIMENTO 13 MM	Material	UN	0,8076000	0,26	0,20		
					MO sem LS :	7,90	LS =>	6,64	MO com LS =>	14,54
					Valor do BDI	58,75	Valor com BDI =>		262,63	
5.5										
Composição	96369	SINAPI	PAREDE COM PLACAS DE GESSO ACARTONADO (DRYWALL), PARA USO INTERNO, COM DUAS FACES DUPLAS E ESTRUTURA METÁLICA COM GUIAS DUPLAS, COM VÃOS. AF 06/2017 P	PARE - PAREDES/PAINEIS	m²	1,0000000	233,36	233,36		
Composição Auxiliar	88278	SINAPI	MONTADOR DE ESTRUTURA METÁLICA COM ENCARGOS COMPLEMENTARES	SEDI - SERVIÇOS DIVERSOS	H	1,0549000	18,05	19,04		
Composição Auxiliar	88316	SINAPI	SERVENTE COM ENCARGOS COMPLEMENTARES	SEDI - SERVIÇOS DIVERSOS	H	0,2637000	16,89	4,45		
Insumo	00037586	SINAPI	PINO DE ACO COM ARRUELA CONICA, DIAMETRO ARRUELA = *23* MM E COMP HASTE = *27* MM (ACA0 INDIRETA)	Material	CENTO	0,0581000	46,91	2,72		
Insumo	00039413	SINAPI	PLACA / CHAPA DE GESSO ACARTONADO, STANDARD (ST), COR BRANCA, E = 12,5 MM, 1200 X 2400 MM (L X C)	Material	m²	4,2120000	24,03	101,21		
Insumo	00039419	SINAPI	PERFIL GUIA, FORMATO U, EM ACO ZINCADO, PARA ESTRUTURA PAREDE DRYWALL, E = 0,5 MM, 70 X 3000 MM (L X C)	Material	M	1,8187000	10,51	19,11		
Insumo	00039422	SINAPI	PERFIL MONTANTE, FORMATO C, EM ACO ZINCADO, PARA ESTRUTURA PAREDE DRYWALL, E = 0,5 MM, 70 X 3000 MM (L X C)	Material	M	5,7999000	11,92	69,13		
Insumo	00039431	SINAPI	FITA DE PAPEL MICROPERFURADO, 50 X 150 MM, PARA TRATAMENTO DE JUNTAS DE CHAPA DE GESSO PARA DRYWALL	Material	M	2,5027000	0,37	0,92		
Insumo	00039432	SINAPI	FITA DE PAPEL REFORCADA COM LAMINA DE METAL PARA REFORCO DE CANTOS DE CHAPA DE GESSO PARA DRYWALL	Material	M	1,5851000	3,32	5,26		
Insumo	00039434	SINAPI	MASSA DE REJUNTE EM PO PARA DRYWALL, A BASE DE GESSO, SECAGEM RAPIDA, PARA TRATAMENTO DE JUNTAS DE CHAPA DE GESSO (NECESSITA ADICAO DE AGUA)	Equipamento	KG	1,0327000	4,16	4,29		



Processo nº 28 0381/2023

PROponente:	PREFEITURA MUNICIPAL DE CAROLINA
OBRA:	MANTENÇÃO PREDIAL EDUCAÇÃO
LOCAL:	DIVERSAS UNIDADES
REFERÊNCIA:	SINAPI FEVEREIRO/2023, ORSE NOVEMBRO/2022 E SEINFRA 027
	COM DESONERAÇÃO
BDI:	28,82 %
ENCARGOS (H):	84,15 %
ENCARGOS (M):	47,51 %
DATA: 01/06/2023	

RELATÓRIO DE COMPOSIÇÕES DE CUSTOS UNITÁRIOS

ITEM	CÓDIGO	BANCO	DESCRIÇÃO	TIPO	UNID	QTD	CUSTO UNIT	CUSTO TOTAL		
Insumo	00039435	SINAPI	PARAFUSO DRY WALL, EM ACO FOSFATIZADO, CABECA TROMBETA E PONTA AGULHA (TA), COMPRIMENTO 25 MM	Material	UN	20,0077000	0,11	2,20		
Insumo	00039437	SINAPI	PARAFUSO DRY WALL, EM ACO FOSFATIZADO, CABECA TROMBETA E PONTA AGULHA (TA), COMPRIMENTO 45 MM	Material	UN	20,0077000	0,24	4,80		
Insumo	00039443	SINAPI	PARAFUSO DRY WALL, EM ACO ZINCADO, CABECA LENTILHA E PONTA BROCA (LB), LARGURA 4,2 MM, COMPRIMENTO 13 MM	Material	UN	0,9149000	0,26	0,23		
						MO sem LS =	9,44	LS => 7,95	MO com LS =>	17,39
						Valor do BDI	67,25	Valor com BDI =>		300,61
6.1										
Composição	90820	SINAPI	PORTA DE MADEIRA PARA PINTURA, SEMI-OCA (LEVE OU MÉDIA), 60X210CM, ESPESSURA DE 3,5CM, INCLUSO DOBRADIÇAS - FORNECIMENTO E	ESQV - ESQUADRIAS/FERR AGENS/VIDROS	UN	1,0000000	352,42	352,42		
Composição Auxiliar	88261	SINAPI	CARPINTEIRO DE ESQUADRIA COM ENCARGOS COMPLEMENTARES	SEDI - SERVIÇOS DIVERSOS	H	1,2820000	20,35	26,08		
Composição Auxiliar	88316	SINAPI	SERVENTE COM ENCARGOS COMPLEMENTARES	SEDI - SERVIÇOS DIVERSOS	H	0,6410000	16,89	10,82		
Insumo	00002432	SINAPI	DOBRADICA EM ACO/FERRO, 3 1/2" X 3", E= 1,9 A 2 MM, COM ANEL, CROMADO OU ZINCADO, TAMPA BOLA, COM PARAFUSOS	Material	UN	3,0000000	26,32	78,96		
Insumo	00010553	SINAPI	PORTA DE MADEIRA, FOLHA MEDIA (NBR 15930) DE 600 X 2100 MM, DE 35 MM A 40 MM DE ESPESSURA, NUCLEO SEMI-SOLIDO (SARRAFEADO), CAPA LISA EM HDF, ACABAMENTO EM PRIMER PARA PINTURA	Material	UN	1,0000000	234,58	234,58		
Insumo	00011055	SINAPI	PARAFUSO ROSCA SOBERBA ZINCADO CABECA CHATA FENDA SIMPLES 3,5 X 25 MM (1 ")	Material	UN	19,8000000	0,10	1,98		
						MO sem LS =	14,38	LS => 12,10	MO com LS =>	26,48
						Valor do BDI	101,56	Valor com BDI =>		453,98
6.2										
Composição	90821	SINAPI	PORTA DE MADEIRA PARA PINTURA, SEMI-OCA (LEVE OU MÉDIA), 70X210CM, ESPESSURA DE 3,5CM, INCLUSO DOBRADIÇAS - FORNECIMENTO E	ESQV - ESQUADRIAS/FERR AGENS/VIDROS	UN	1,0000000	358,31	358,31		
Composição Auxiliar	88261	SINAPI	CARPINTEIRO DE ESQUADRIA COM ENCARGOS COMPLEMENTARES	SEDI - SERVIÇOS DIVERSOS	H	1,4140000	20,35	28,77		
Composição Auxiliar	88316	SINAPI	SERVENTE COM ENCARGOS COMPLEMENTARES	SEDI - SERVIÇOS DIVERSOS	H	0,7070000	16,89	11,94		
Insumo	00002432	SINAPI	DOBRADICA EM ACO/FERRO, 3 1/2" X 3", E= 1,9 A 2 MM, COM ANEL, CROMADO OU ZINCADO, TAMPA BOLA, COM PARAFUSOS	Material	UN	3,0000000	26,32	78,96		
Insumo	00010554	SINAPI	PORTA DE MADEIRA, FOLHA MEDIA (NBR 15930) DE 700 X 2100 MM, DE 35 MM A 40 MM DE ESPESSURA, NUCLEO SEMI-SOLIDO (SARRAFEADO), CAPA LISA EM HDF, ACABAMENTO EM PRIMER PARA PINTURA	Material	UN	1,0000000	236,66	236,66		

PROponente:	PREFEITURA MUNICIPAL DE CAROLINA
OBRA:	MANTENÇÃO PREDIAL EDUCAÇÃO
LOCAL:	DIVERSAS UNIDADES
REFERÊNCIA:	SINAPI FEVEREIRO/2023, ORSE NOVEMBRO/2022 E SEINFRA 027 COM DESONERAÇÃO
BDI:	28,82 %
ENCARGOS (H):	84,15 %
ENCARGOS (M):	47,51 %
DATA: 01/06/2023	

RELATÓRIO DE COMPOSIÇÕES DE CUSTOS UNITÁRIOS

ITEM	CÓDIGO	BANCO	DESCRIÇÃO	TIPO	UNID	QTD	CUSTO UNIT	CUSTO TOTAL
Insumo	00011055	SINAPI	PARAFUSO ROSCA SOBERBA ZINCADO CABECA CHATA FENDA SIMPLES 3,5 X 25 MM (1 ")	Material	UN	19,8000000	0,10	1,98
						MO sem LS : 15,86	LS => 13,35	MO com LS => 29,21
						Valor do BDI 103,26	Valor com BDI => 461,57	
6.3								
Composição	90822	SINAPI	PORTA DE MADEIRA PARA PINTURA, SEMI- OCA (LEVE OU MÉDIA), 80X210CM, ESPESSURA DE 3,5CM, INCLUSO DOBRADIÇAS - FORNECIMENTO E	ESQV - ESQUADRIAS/FERR AGENS/VIDROS	UN	1,0000000	383,53	383,53
Composição Auxiliar	88261	SINAPI	CARPINTEIRO DE ESQUADRIA COM ENCARGOS COMPLEMENTARES	SEDI - SERVIÇOS DIVERSOS	H	1,5460000	20,35	31,46
Composição Auxiliar	88316	SINAPI	SERVENTE COM ENCARGOS COMPLEMENTARES	SEDI - SERVIÇOS DIVERSOS	H	0,7730000	16,89	13,05
Insumo	00002432	SINAPI	DOBRADICA EM ACO/FERRO, 3 1/2" X 3", E= 1,9 A 2 MM, COM ANEL, CROMADO OU ZINCADO, TAMPA BOLA, COM PARAFUSOS	Material	UN	3,0000000	26,32	78,96
Insumo	00010555	SINAPI	PORTA DE MADEIRA, FOLHA MEDIA (NBR 15930) DE 800 X 2100 MM, DE 35 MM A 40 MM DE ESPESSURA, NUCLEO SEMI-SOLIDO (SARRAFEADO), CAPA LISA EM HDF, ACABAMENTO EM PRIMER PARA PINTURA	Material	UN	1,0000000	258,08	258,08
Insumo	00011055	SINAPI	PARAFUSO ROSCA SOBERBA ZINCADO CABECA CHATA FENDA SIMPLES 3,5 X 25 MM (1 ")	Material	UN	19,8000000	0,10	1,98
						MO sem LS : 17,34	LS => 14,59	MO com LS => 31,93
						Valor do BDI 110,53	Valor com BDI => 494,06	
6.4								
Composição	90823	SINAPI	PORTA DE MADEIRA PARA PINTURA, SEMI- OCA (LEVE OU MÉDIA), 90X210CM, ESPESSURA DE 3,5CM, INCLUSO DOBRADIÇAS - FORNECIMENTO E	ESQV - ESQUADRIAS/FERR AGENS/VIDROS	UN	1,0000000	472,40	472,40
Composição Auxiliar	88261	SINAPI	CARPINTEIRO DE ESQUADRIA COM ENCARGOS COMPLEMENTARES	SEDI - SERVIÇOS DIVERSOS	H	1,6780000	20,35	34,14
Composição Auxiliar	88316	SINAPI	SERVENTE COM ENCARGOS COMPLEMENTARES	SEDI - SERVIÇOS DIVERSOS	H	0,8390000	16,89	14,17
Insumo	00002432	SINAPI	DOBRADICA EM ACO/FERRO, 3 1/2" X 3", E= 1,9 A 2 MM, COM ANEL, CROMADO OU ZINCADO, TAMPA BOLA, COM PARAFUSOS	Material	UN	3,0000000	26,32	78,96
Insumo	00010556	SINAPI	PORTA DE MADEIRA, FOLHA MEDIA (NBR 15930) DE 900 X 2100 MM, DE 35 MM A 40 MM DE ESPESSURA, NUCLEO SEMI-SOLIDO (SARRAFEADO), CAPA LISA EM HDF, ACABAMENTO EM PRIMER PARA PINTURA	Material	UN	1,0000000	343,15	343,15
Insumo	00011055	SINAPI	PARAFUSO ROSCA SOBERBA ZINCADO CABECA CHATA FENDA SIMPLES 3,5 X 25 MM (1 ")	Material	UN	19,8000000	0,10	1,98
						MO sem LS : 18,82	LS => 15,84	MO com LS => 34,66
						Valor do BDI 136,14	Valor com BDI => 608,54	
6.5								

PROponente:	PREFEITURA MUNICIPAL DE CAROLINA
Obra:	MANTENÇÃO PREDIAL EDUCAÇÃO
Local:	DIVERSAS UNIDADES
REFERÊNCIA:	SINAPI FEVEREIRO/2023, ORSE NOVEMBRO/2022 E SEINFRA 027 COM DESONERAÇÃO
BDI:	28,82 %
ENCARGOS (H):	84,15 %
ENCARGOS (M):	47,51 %
DATA: 01/06/2023	

RELATÓRIO DE COMPOSIÇÕES DE CUSTOS UNITÁRIOS

ITEM	CÓDIGO	BANCO	DESCRIÇÃO	TIPO	UNID	QTD	CUSTO UNIT	CUSTO TOTAL		
Composição	91312	SINAPI	KIT DE PORTA DE MADEIRA PARA PINTURA, SEMI-OCA (LEVE OU MÉDIA), PADRÃO POPULAR, 60X210CM, ESPESSURA DE 3,5CM, ITENS INCLUSOS: DOBRADIÇAS, MONTAGEM E INSTALAÇÃO DO BATENTE, FECHADURA COM EXECUÇÃO DO FURO - FORNECIMENTO E INSTALAÇÃO. AF_12/2019	ESQV - ESQUADRIAS/FERRAGENS/VIDROS	UN	1,0000000	805,15	805,15		
Composição Auxiliar	100660	SINAPI	ALIZAR DE 5X1,5CM PARA PORTA FIXADO COM PREGOS, PADRÃO POPULAR - FORNECIMENTO E INSTALAÇÃO. AF_12/2019	ESQV - ESQUADRIAS/FERRAGENS/VIDROS	M	9,6000000	7,01	67,29		
Composição Auxiliar	90820	SINAPI	PORTA DE MADEIRA PARA PINTURA, SEMI-OCA (LEVE OU MÉDIA), 60X210CM, ESPESSURA DE 3,5CM, INCLUSO DOBRADIÇAS - FORNECIMENTO E INSTALAÇÃO. AF_12/2019	ESQV - ESQUADRIAS/FERRAGENS/VIDROS	UN	1,0000000	352,42	352,42		
Composição Auxiliar	91292	SINAPI	BATENTE PARA PORTA DE MADEIRA, FIXAÇÃO COM ARGAMASSA, PADRÃO POPULAR. FORNECIMENTO E INSTALAÇÃO. AF_12/2019	ESQV - ESQUADRIAS/FERRAGENS/VIDROS	UN	1,0000000	277,76	277,76		
Composição Auxiliar	91305	SINAPI	FECHADURA DE EMBUTIR PARA PORTA DE BANHEIRO, COMPLETA, ACABAMENTO PADRÃO POPULAR, INCLUSO EXECUÇÃO DE FURO - FORNECIMENTO E INSTALAÇÃO. AF_12/2019	ESQV - ESQUADRIAS/FERRAGENS/VIDROS	UN	1,0000000	107,68	107,68		
					MO sem LS :	84,30	LS =>	70,93	MO com LS =>	155,23
					Valor do BDI	232,04	Valor com BDI =>		1.037,19	
6.6										
Composição	91313	SINAPI	KIT DE PORTA DE MADEIRA PARA PINTURA, SEMI-OCA (LEVE OU MÉDIA), PADRÃO POPULAR, 70X210CM, ESPESSURA DE 3,5CM, ITENS INCLUSOS: DOBRADIÇAS, MONTAGEM E INSTALAÇÃO DO BATENTE, FECHADURA COM EXECUÇÃO DO FURO - FORNECIMENTO E INSTALAÇÃO. AF_12/2019	ESQV - ESQUADRIAS/FERRAGENS/VIDROS	UN	1,0000000	795,07	795,07		
Composição Auxiliar	100660	SINAPI	ALIZAR DE 5X1,5CM PARA PORTA FIXADO COM PREGOS, PADRÃO POPULAR - FORNECIMENTO E INSTALAÇÃO. AF_12/2019	ESQV - ESQUADRIAS/FERRAGENS/VIDROS	M	9,8000000	7,01	68,69		
Composição Auxiliar	90821	SINAPI	PORTA DE MADEIRA PARA PINTURA, SEMI-OCA (LEVE OU MÉDIA), 70X210CM, ESPESSURA DE 3,5CM, INCLUSO DOBRADIÇAS - FORNECIMENTO E INSTALAÇÃO. AF_12/2019	ESQV - ESQUADRIAS/FERRAGENS/VIDROS	UN	1,0000000	358,31	358,31		
Composição Auxiliar	91292	SINAPI	BATENTE PARA PORTA DE MADEIRA, FIXAÇÃO COM ARGAMASSA, PADRÃO POPULAR. FORNECIMENTO E INSTALAÇÃO. AF_12/2019	ESQV - ESQUADRIAS/FERRAGENS/VIDROS	UN	1,0000000	277,76	277,76		
Composição Auxiliar	91307	SINAPI	FECHADURA DE EMBUTIR PARA PORTAS INTERNAS, COMPLETA, ACABAMENTO PADRÃO POPULAR, COM EXECUÇÃO DE FURO - FORNECIMENTO E INSTALAÇÃO. AF_12/2019	ESQV - ESQUADRIAS/FERRAGENS/VIDROS	UN	1,0000000	90,31	90,31		
					MO sem LS :	85,93	LS =>	72,31	MO com LS =>	158,24
					Valor do BDI	229,13	Valor com BDI =>		1.024,20	

PROponente:	PREFEITURA MUNICIPAL DE CAROLINA
OBRA:	MANTENÇÃO PREDIAL EDUCAÇÃO
LOCAL:	DIVERSAS UNIDADES
REFERÊNCIA:	SINAPI FEVEREIRO/2023, ORSE NOVEMBRO/2022 E SEINFRA 027 COM DESONERAÇÃO
BDI:	28,82 %
ENCARGOS (H):	84,15 %
ENCARGOS (M):	47,51 %
DATA: 01/06/2023	

RELATÓRIO DE COMPOSIÇÕES DE CUSTOS UNITÁRIOS

ITEM	CÓDIGO	BANCO	DESCRIÇÃO	TIPO	UNID	QTD	CUSTO UNIT	CUSTO TOTAL
6.7								
Composição	91314	SINAPI	KIT DE PORTA DE MADEIRA PARA PINTURA, SEMI-OCA (LEVE OU MÉDIA), PADRÃO POPULAR, 80X210CM, ESPESSURA DE 3,5CM, ITENS INCLUSOS: DOBRADIÇAS, MONTAGEM E INSTALAÇÃO DO BATENTE, FECHADURA COM EXECUÇÃO DO FURO - FORNECIMENTO E INSTALAÇÃO. AF_12/2019	ESQV - ESQUADRIAS/FERRAGENS/VIDROS	UN	1,0000000	836,69	836,69
Composição Auxiliar	100660	SINAPI	ALIZAR DE 5X1,5CM PARA PORTA FIXADO COM PREGOS, PADRÃO POPULAR - FORNECIMENTO E INSTALAÇÃO. AF_12/2019	ESQV - ESQUADRIAS/FERRAGENS/VIDROS	M	10,0000000	7,01	70,10
Composição Auxiliar	90822	SINAPI	PORTA DE MADEIRA PARA PINTURA, SEMI-OCA (LEVE OU MÉDIA), 80X210CM, ESPESSURA DE 3,5CM, INCLUSO DOBRADIÇAS - FORNECIMENTO E INSTALAÇÃO. AF_12/2019	ESQV - ESQUADRIAS/FERRAGENS/VIDROS	UN	1,0000000	383,53	383,53
Composição Auxiliar	91292	SINAPI	BATENTE PARA PORTA DE MADEIRA, FIXAÇÃO COM ARGAMASSA, PADRÃO POPULAR. FORNECIMENTO E INSTALAÇÃO. AF_12/2019	ESQV - ESQUADRIAS/FERRAGENS/VIDROS	UN	1,0000000	277,76	277,76
Composição Auxiliar	91304	SINAPI	FECHADURA DE EMBUTIR COM CILINDRO, EXTERNA, COMPLETA, ACABAMENTO PADRÃO POPULAR, INCLUSO EXECUÇÃO DE FURO - FORNECIMENTO E INSTALAÇÃO. AF_12/2019	ESQV - ESQUADRIAS/FERRAGENS/VIDROS	UN	1,0000000	105,30	105,30
MO sem LS : 90,19						LS => 75,89	MO com LS =>	166,08
Valor do BDI 241,13							Valor com BDI =>	1.077,82
6.8								
Composição	3541	ORSE	Porta em madeira de lei, almofadada, 0.90 x 2.10 m, inclusive batentes e ferragens	Conversão InfoWOrca	un	1,0000000	1.751,06	1.751,06
Composição Auxiliar	12632	ORSE	Fechadura Pado, linha Ecoinox, modelo Victória, maçaneta, roseta, testa e contra testa em aço inoxidável, cilindro em latão maciço, ref. 882-90 E, similar ou superior	Ferragens	un	1,0000000	244,58	244,58
Composição Auxiliar	1769	ORSE	Batente em madeira de lei l = 0,14 m (caixão), para portas de 0,60 a 1,00m de largura, h=2,20m, incluso 02 jogos de alizar	Esquadrias de Madeira	un	1,0000000	341,90	341,90
Composição Auxiliar	1800	ORSE	Porta em madeira de lei, almofadada, 0.90 x 2.10 m - fornecimento	Esquadrias de Madeira	un	1,0000000	1.075,90	1.075,90
Composição Auxiliar	8957	ORSE	Dobradiça de ferro cromado 3" x 2 1/2" com anéis e parafusos	Ferragens	un	3,0000000	29,56	88,68
MO sem LS : 87,41						LS => 73,55	MO com LS =>	160,96
Valor do BDI 504,65							Valor com BDI =>	2.255,71
6.9								
Composição	3628	ORSE	Porta em madeira compensada (canela), lisa, semi-ôca, 0.90 x 2.10 m, inclusive batentes e ferragens	Conversão InfoWOrca	un	1,0000000	769,66	769,66
Composição Auxiliar	10549	ORSE	Encargos Complementares - Servente	Provisórios	h	3,7500000	3,70	13,87
Composição Auxiliar	10551	ORSE	Encargos Complementares - Carpinteiro	Provisórios	h	3,7500000	3,59	13,46

PROponente:	PREFEITURA MUNICIPAL DE CAROLINA
OBRA:	MANTENÇÃO PREDIAL EDUCAÇÃO
LOCAL:	DIVERSAS UNIDADES
REFERÊNCIA:	SINAPI FEVEREIRO/2023, ORSE NOVEMBRO/2022 E SEINFRA 027
	COM DESONERAÇÃO
BDI:	28,82 %
ENCARGOS (H):	84,15 %
ENCARGOS (M):	47,51 %
	DATA: 01/06/2023

RELATÓRIO DE COMPOSIÇÕES DE CUSTOS UNITÁRIOS

ITEM	CÓDIGO	BANCO	DESCRIÇÃO	TIPO	UNID	QTD	CUSTO UNIT	CUSTO TOTAL
Composição Auxiliar	1903	ORSE	Argamassa cimento e areia traço t-1 (1:3) - 1 saco cimento 50kg / 3 padiolas areia dim. 0.35 x 0.45 x 0.23 m - Confecção mecânica e transporte	Argamassas	m³	0,0100000	509,72	5,09
Insumo	848	ORSE	Dobradiça ferro galvanizado 3" x 3" sem aneis un	Material	un	3,0000000	3,60	10,80
Insumo	1808	ORSE	Porta em madeira compensada canela, lisa, semi-oca - 90 x (180 a 210) x 3,5cm un	Material	un	1,0000000	289,90	289,90
Insumo	5015	ORSE	Batente (caixão) em madeira lei L=14cm (90x220cm), completo c/02 jogos alizar cj	Material	cj	1,0000000	260,00	260,00
Insumo	00001213	SINAPI	CARPINTEIRO DE FORMAS (HORISTA)	Mão de Obra	H	3,7500000	15,45	57,93
Insumo	00003080	SINAPI	FECHADURA ESPELHO PARA PORTA EXTERNA, EM ACO INOX (MAQUINA, TESTA E CONTRA-TESTA) E EM ZAMAC (MACANETA, LINGUETA E TRINCOS) COM ACABAMENTO CROMADO, MAQUINA DE 40 MM, INCLUINDO CHAVE TIPO CILINDRO	Material	CJ	1,0000000	76,45	76,45
Insumo	00005075	SINAPI	PREGO DE ACO POLIDO COM CABECA 18 X 30 (2 3/4 X 10)	Material	KG	0,0040000	23,14	0,09
Insumo	00006111	SINAPI	SERVENTE DE OBRAS	Mão de Obra	H	3,7500000	11,22	42,07
						MO sem LS : 54,54	LS => 45,90	MO com LS => 100,44
						Valor do BDI 221,81	Valor com BDI => 991,47	
6.10								
Composição	90852	SINAPI	KIT DE PORTA DE MADEIRA PARA PINTURA, SEMI-OCA (PESADA OU SUPERPESADA), PADRÃO MÉDIO, 90X210CM, ESPESSURA DE 3,5CM, ITENS INCLUSOS: DOBRADIÇAS, MONTAGEM E INSTALAÇÃO DO BATENTE, SEM FECHADURA - FORNECIMENTO E INSTALAÇÃO. AF 12/2019	ESQV - ESQUADRIAS/FERRAGENS/VIDROS	UN	1,0000000	1.209,44	1.209,44
Composição Auxiliar	100659	SINAPI	ALIZAR DE 5X1,5CM PARA PORTA FIXADO COM PREGOS, PADRÃO MÉDIO - FORNECIMENTO E INSTALAÇÃO. AF 12/2019	ESQV - ESQUADRIAS/FERRAGENS/VIDROS	M	10,2000000	10,34	105,46
Composição Auxiliar	90806	SINAPI	BATENTE PARA PORTA DE MADEIRA, FIXAÇÃO COM ARGAMASSA, PADRÃO MÉDIO - FORNECIMENTO E INSTALAÇÃO. AF 12/2019	ESQV - ESQUADRIAS/FERRAGENS/VIDROS	UN	1,0000000	351,68	351,68
Composição Auxiliar	90825	SINAPI	PORTA DE MADEIRA, MACIÇA (PESADA OU SUPERPESADA), 90X210CM, ESPESSURA DE 3,5CM, INCLUSO DOBRADIÇAS - FORNECIMENTO E INSTALAÇÃO. AF 12/2019	ESQV - ESQUADRIAS/FERRAGENS/VIDROS	UN	1,0000000	752,30	752,30
						MO sem LS : 87,76	LS => 73,85	MO com LS => 161,61
						Valor do BDI 348,56	Valor com BDI => 1.558,00	
6.11								
Composição	8665	ORSE	Janela em madeira de lei, tipo moldura p/ vidro, basculante convencional, c/batentes (14cm) e 2 jogos de alizar, exclusive ferragens e vidros	Esquadrias de Madeira	m²	1,0000000	654,39	654,39
Composição Auxiliar	10549	ORSE	Encargos Complementares - Servente	Provisórios	h	3,0000000	3,70	11,10
Composição Auxiliar	10550	ORSE	Encargos Complementares - Pedreiro	Provisórios	h	1,0000000	3,56	3,56

PROponente:	PREFEITURA MUNICIPAL DE CAROLINA
Obra:	MANTENÇÃO PREDIAL EDUCAÇÃO
Local:	DIVERSAS UNIDADES
Referência:	SINAPI FEVEREIRO/2023, ORSE NOVEMBRO/2022 E SEINFRA 027 COM DESONERAÇÃO
BDI:	28,82 %
Encargos (H):	84,15 %
Encargos (M):	47,51 %
DATA: 01/06/2023	

RELATÓRIO DE COMPOSIÇÕES DE CUSTOS UNITÁRIOS

ITEM	CÓDIGO	BANCO	DESCRIÇÃO	TIPO	UNID	QTD	CUSTO UNIT	CUSTO TOTAL
Composição Auxiliar	10551	ORSE	Encargos Complementares - Carpinteiro	Provisórios	h	2,0000000	3,59	7,18
Insumo	487	ORSE	Batente (caixão) em madeira de lei, l=14cm, completo, c/02 jogos de alisar m	Material	m	2,5800000	45,35	117,00
Insumo	1130	ORSE	Folha de janela em madeira de lei, tipo moldura p/ vidro, dimensões 0,60 x 1,10m m2	Material	un	1,0000000	423,54	423,54
Insumo	2869	ORSE	Espuma de poliuretano expansiva - 500ml (470g), Sika Boom ou similar Espuma de poliuretano expansiva - 500ml(470g), Sika Boom ou similar l	Material	un	0,3300000	32,90	10,85
Insumo	00001213	SINAPI	CARPINTEIRO DE FORMAS (HORISTA)	Mão de Obra	H	2,0000000	15,45	30,90
Insumo	00004750	SINAPI	PEDREIRO (HORISTA)	Mão de Obra	H	1,0000000	15,45	15,45
Insumo	00005075	SINAPI	PREGO DE ACO POLIDO COM CABECA 18 X 30 (2 3/4 X 10)	Material	KG	0,0500000	23,14	1,15
Insumo	00006111	SINAPI	SERVENTE DE OBRAS	Mão de Obra	H	3,0000000	11,22	33,66
						MO sem LS : 43,45	LS => 36,56	MO com LS => 80,01
						Valor do BDI 188,59	Valor com BDI => 842,98	
6.12								
Composição	102161	SINAPI	INSTALAÇÃO DE VIDRO LISO INCOLOR, E = 3 MM, EM ESQUADRIA DE ALUMÍNIO OU PVC, FIXADO COM BAGUETE. AF 01/2021 P	ESQV - ESQUADRIAS/FERR AGENS/VIDROS	m²	1,0000000	277,94	277,94
Composição Auxiliar	88316	SINAPI	SERVENTE COM ENCARGOS COMPLEMENTARES	SEDI - SERVIÇOS DIVERSOS	H	0,7610000	16,89	12,85
Composição Auxiliar	88325	SINAPI	VIDRACEIRO COM ENCARGOS COMPLEMENTARES	SEDI - SERVIÇOS DIVERSOS	H	0,7830000	17,52	13,71
Insumo	00010490	SINAPI	VIDRO LISO INCOLOR 2 A 3 MM - SEM COLOCACAO	Material	m²	1,0000000	141,30	141,30
Insumo	00020259	SINAPI	PERFIL DE BORRACHA EPDM MACICO *12 X 15* MM PARA ESQUADRIAS	Material	M	7,2870000	12,20	88,90
Insumo	00039432	SINAPI	FITA DE PAPEL REFORCADA COM LAMINA DE METAL PARA REFORCO DE CANTOS DE CHAPA DE GESSO PARA DRYWALL	Material	M	6,3810000	3,32	21,18
						MO sem LS : 9,80	LS => 8,25	MO com LS => 18,05
						Valor do BDI 80,10	Valor com BDI => 358,04	
6.13								
Composição	11606	ORSE	Conjunto de ferragens para janela em madeira, de abrir, duas folhas, em Latão amarelo colonial	Ferragens	cj	1,0000000	371,58	371,58
Composição Auxiliar	10549	ORSE	Encargos Complementares - Servente	Provisórios	h	5,0000000	3,70	18,50
Composição Auxiliar	10551	ORSE	Encargos Complementares - Carpinteiro	Provisórios	h	5,0000000	3,59	17,95
Insumo	12501	ORSE	Vareta para cremona em ferro acabamento amarelo envelhecido, 1,20m un	Material	un	1,0000000	42,64	42,64
Insumo	12502	ORSE	Cremona em latão acabamento amarelo colonial un	Material	un	1,0000000	49,87	49,87
Insumo	12503	ORSE	Dobradiça 3" em Latão amarelo colonial un	Material	CT	4,0000000	24,07	96,28
Insumo	12505	ORSE	Fecho de sobrepor, em latã amarelo colonial, fio redondo, 5cm un	Material	un	1,0000000	16,69	16,69
Insumo	00001214	SINAPI	CARPINTEIRO DE ESQUADRIAS (HORISTA)	Mão de Obra	H	5,0000000	14,71	73,55
Insumo	00006111	SINAPI	SERVENTE DE OBRAS	Mão de Obra	H	5,0000000	11,22	56,10
						MO sem LS : 70,40	LS => 59,25	MO com LS => 129,65
						Valor do BDI 107,08	Valor com BDI => 478,66	

PROponente:	PREFEITURA MUNICIPAL DE CAROLINA
OBRA:	MANTENÇÃO PREDIAL EDUCAÇÃO
LOCAL:	DIVERSAS UNIDADES
REFERÊNCIA:	SINAPI FEVEIREIRO/2023, ORSE NOVEMBRO/2022 E SEINFRA 027 COM DESONERAÇÃO
BDI:	28,82 %
ENCARGOS (H):	84,15 %
ENCARGOS (M):	47,51 %
DATA: 01/06/2023	

RELATÓRIO DE COMPOSIÇÕES DE CUSTOS UNITÁRIOS

ITEM	CÓDIGO	BANCO	DESCRIÇÃO	TIPO	UNID	QTD	CUSTO UNIT	CUSTO TOTAL
6.14								
Composição	11955	ORSE	Portão em alumínio, cor N/B/P, em perfis búzio quadrado ou lambril, completo inclusive rodízios, perfis e fechadura	Esquadrias de Alumínio	m²	1,0000000	329,22	329,22
Composição Auxiliar	10549	ORSE	Encargos Complementares - Servente	Provisórios	h	1,0000000	3,70	3,70
Composição Auxiliar	10550	ORSE	Encargos Complementares - Pedreiro	Provisórios	h	1,0000000	3,56	3,56
Composição Auxiliar	1903	ORSE	Argamassa cimento e areia traço t-1 (1:3) - 1 saco cimento 50kg / 3 padiolas areia dim. 0,35 x 0,45 x 0,23 m - Confecção mecânica e transporte	Argamassas	m³	0,0300000	509,72	15,29
Insumo	12806	ORSE	Portão ou porta em alumínio, cor N/P/B, com pefis em lambril, em búzio quadrado ou ambos, de correr ou abrir, completo inclusive dobradiças, ou perfis e roldana, e fechadura m2	Material	m²	1,0000000	280,00	280,00
Insumo	00004750	SINAPI	PEDREIRO (HORISTA)	Mão de Obra	H	1,0000000	15,45	15,45
Insumo	00006111	SINAPI	SERVENTE DE OBRAS	Mão de Obra	H	1,0000000	11,22	11,22
MO sem LS = 15,21 LS => 12,80 MO com LS => 28,01								
Valor do BDI 94,88						Valor com BDI => 424,10		
6.15								
Composição	11718	ORSE	Portão em chapa de ferro veneziana tipo Z inclusive dobradiças, ferrolhos e chumbadores em chapa de ferro e=5mm	Esquadrias de Ferro	m²	1,0000000	556,51	556,51
Composição Auxiliar	10549	ORSE	Encargos Complementares - Servente	Provisórios	h	0,4600000	3,70	1,70
Composição Auxiliar	10550	ORSE	Encargos Complementares - Pedreiro	Provisórios	h	0,4600000	3,56	1,63
Composição Auxiliar	7728	ORSE	Argamassa cimento e areia traço t-7 (1:4) - 1 saco cimento 50kg / 4 padiolas areia dim. 0,35x0,45x0,23m - Confecção mecânica e transporte	Argamassas	m³	0,0127000	490,34	6,22
Insumo	12587	ORSE	Portão em chapa de ferro veneziana tipo Z inclusive dobradiças, ferrolhos e chumbadores em chapa de ferro e=5mm m2	Material	un	1,0000000	534,70	534,70
Insumo	00004750	SINAPI	PEDREIRO (HORISTA)	Mão de Obra	H	0,4600000	15,45	7,10
Insumo	00006111	SINAPI	SERVENTE DE OBRAS	Mão de Obra	H	0,4600000	11,22	5,16
MO sem LS = 7,27 LS => 6,12 MO com LS => 13,39								
Valor do BDI 160,38						Valor com BDI => 716,89		
6.16								
Composição	99839	SINAPI	GUARDA-CORPO DE AÇO GALVANIZADO DE 1,10M DE ALTURA, MONTANTES TUBULARES DE 1.1/2"ESPAÇADOS DE 1,20M, TRAVESSA SUPERIOR DE 2" GRADIL FORMADO POR BARRAS CHATAS EM FERRO DE 32X4,8MM, FIXADO COM CHUMBADOR MECÂNICO. AF_04/2019_P	ESQV - ESQUADRIAS/FERR AGENS/VIDROS	M	1,0000000	439,18	439,18
Composição Auxiliar	88251	SINAPI	AUXILIAR DE SERRALHEIRO COM ENCARGOS COMPLEMENTARES	SEDI - SERVIÇOS DIVERSOS	H	4,7480000	17,23	81,80
Composição Auxiliar	88315	SINAPI	SERRALHEIRO COM ENCARGOS COMPLEMENTARES	SEDI - SERVIÇOS DIVERSOS	H	5,7800000	21,23	122,70
Insumo	00000546	SINAPI	BARRA DE ACO CHATA, RETANGULAR (QUALQUER BITOLA)	Material	KG	9,2240000	9,40	86,70

PROponente:	PREFEITURA MUNICIPAL DE CAROLINA
OBRA:	MANTENÇÃO PREDIAL EDUCAÇÃO
LOCAL:	DIVERSAS UNIDADES
REFERÊNCIA:	SINAPI FEVEREIRO/2023, ORSE NOVEMBRO/2022 E SEINFRA 027 COM DESONERAÇÃO
BDI:	28,82 %
ENCARGOS (H):	84,15 %
ENCARGOS (M):	47,51 %
DATA: 01/06/2023	

RELATÓRIO DE COMPOSIÇÕES DE CUSTOS UNITÁRIOS

ITEM	CÓDIGO	BANCO	DESCRIÇÃO	TIPO	UNID	QTD	CUSTO UNIT	CUSTO TOTAL		
Insumo	00001332	SINAPI	CHAPA DE ACO GROSSA, ASTM A36, E = 3/8" (9,53 MM) 74,69 KG/M2	Material	KG	0,8960000	9,10	8,15		
Insumo	00011002	SINAPI	ELETRODO REVESTIDO AWS - E6013, DIAMETRO IGUAL A 2,50 MM	Material	KG	0,0710000	28,21	2,00		
Insumo	00011964	SINAPI	PARAFUSO DE ACO TIPO CHUMBADOR PARABOLT, DIAMETRO 3/8", COMPRIMENTO 75 MM	Material	UN	3,3330000	2,55	8,49		
Insumo	00021012	SINAPI	TUBO ACO GALVANIZADO COM COSTURA, CLASSE LEVE, DN 40 MM (1 1/2"), E = 3,00 MM, *3,48* KG/M (NBR 5580)	Material	M	0,9000000	57,67	51,90		
Insumo	00021013	SINAPI	TUBO ACO GALVANIZADO COM COSTURA, CLASSE LEVE, DN 50 MM (2"), E = 3,00 MM, *4,40* KG/M (NBR 5580)	Material	M	1,0290000	75,26	77,44		
					MO sem LS :	79,04	LS =>	66,51	MO com LS =>	145,55
					Valor do BDI	126,57			Valor com BDI =>	565,75
6.17										
Composição	90830	SINAPI	FECHADURA DE EMBUTIR COM CILINDRO, EXTERNA, COMPLETA, ACABAMENTO PADRÃO MÉDIO, INCLUSO EXECUÇÃO DE FURO - FORNECIMENTO E INSTALAÇÃO.	ESQV - ESQUADRIAS/FERR AGENS/VIDROS	UN	1,0000000	180,10	180,10		
Composição Auxiliar	88261	SINAPI	CARPINTEIRO DE ESQUADRIA COM ENCARGOS COMPLEMENTARES	SEDI - SERVIÇOS DIVERSOS	H	1,0020000	20,35	20,39		
Composição Auxiliar	88316	SINAPI	SERVENTE COM ENCARGOS COMPLEMENTARES	SEDI - SERVIÇOS DIVERSOS	H	0,5010000	16,89	8,46		
Insumo	00003081	SINAPI	FECHADURA ESPELHO PARA PORTA EXTERNA, EM ACO INOX (MAQUINA, TESTA E CONTRA-TESTA) E EM ZAMAC (MACANETA, LINGUETA E TRINCOS) COM ACABAMENTO CROMADO, MAQUINA DE 55 MM, INCLUINDO CHAVE TIPO CILINDRO	Material	CJ	1,0000000	151,25	151,25		
					MO sem LS :	11,24	LS =>	9,45	MO com LS =>	20,69
					Valor do BDI	51,90			Valor com BDI =>	232,00
6.18										
Composição	94573	SINAPI	JANELA DE ALUMÍNIO DE CORRER COM 4 FOLHAS PARA VIDROS, COM VIDROS, BATEANTE, ACABAMENTO COM ACETATO OU BRILHANTE E FERRAGENS. EXCLUSIVE ALIZAR E CONTRAMARCO. FORNECIMENTO E INSTALAÇÃO. AF_12/2019	ESQV - ESQUADRIAS/FERR AGENS/VIDROS	m²	1,0000000	421,35	421,35		
Composição Auxiliar	88309	SINAPI	PEDREIRO COM ENCARGOS COMPLEMENTARES	SEDI - SERVIÇOS DIVERSOS	H	0,9600000	21,39	20,53		
Composição Auxiliar	88316	SINAPI	SERVENTE COM ENCARGOS COMPLEMENTARES	SEDI - SERVIÇOS DIVERSOS	H	0,4800000	16,89	8,10		
Insumo	00004377	SINAPI	PARAFUSO DE ACO ZINCADO COM ROSCA SOBERBA, CABECA CHATA E FENDA SIMPLES, DIAMETRO 4,2 MM, COMPRIMENTO * 32 * MM	Material	UN	7,3000000	0,20	1,46		
Insumo	00034364	SINAPI	JANELA DE CORRER, EM ALUMINIO PERFIL 25, 120 X 150 CM (A X L), 4 FLS, BANDEIRA COM BASCULA, ACABAMENTO BRANCO OU BRILHANTE, BATEANTE/REQUADRO DE 6 A 14 CM, COM VIDRO 4 MM, SEM GUARNICAO/ALIZAR	Material	UN	0,5560000	677,66	376,77		
Insumo	00039961	SINAPI	SILICONE ACETICO USO GERAL INCOLOR 280 G	Material	UN	0,5600000	25,89	14,49		
					MO sem LS :	11,21	LS =>	9,44	MO com LS =>	20,65




Item n° 36
Processo n° 038/2023
"ubricat"

PROponente:	PREFEITURA MUNICIPAL DE CAROLINA
Obra:	MANTENÇÃO PREDIAL EDUCAÇÃO
Local:	DIVERSAS UNIDADES
Referência:	SINAPI FEVEREIRO/2023, ORSE NOVEMBRO/2022 E SEINFRA 027 COM DESONERAÇÃO
BDI:	28,82 %
Encargos (H):	84,15 %
Encargos (M):	47,51 %
DATA: 01/06/2023	

RELATÓRIO DE COMPOSIÇÕES DE CUSTOS UNITÁRIOS

ITEM	CÓDIGO	BANCO	DESCRIÇÃO	TIPO	UNID	QTD	CUSTO UNIT	CUSTO TOTAL
						Valor do BDI	121,43	
						Valor com BDI =>		542,78
6.19								
Composição	94570	SINAPI	JANELA DE ALUMÍNIO DE CORRER COM 2 FOLHAS PARA VIDROS, COM VIDROS, BATENTE, ACABAMENTO COM ACETATO OU BRILHANTE E FERRAGENS. EXCLUSIVE ALIZAR E CONTRAMARCO. FORNECIMENTO E INSTALAÇÃO. AF_12/2019	ESQV - ESQUADRIAS/FERR AGENS/VIDROS	m²	1,0000000	366,76	366,76
Composição Auxiliar	88309	SINAPI	PEDREIRO COM ENCARGOS COMPLEMENTARES	SEDI - SERVIÇOS DIVERSOS	H	0,5190000	21,39	11,10
Composição Auxiliar	88316	SINAPI	SERVEnte COM ENCARGOS COMPLEMENTARES	SEDI - SERVIÇOS DIVERSOS	H	0,2590000	16,89	4,37
Insumo	00004377	SINAPI	PARAFUSO DE ACO ZINCADO COM ROSCA SOBERBA, CABECA CHATA E FENDA SIMPLES, DIAMETRO 4,2 MM, COMPRIMENTO * 32 * MM	Material	UN	9,2000000	0,20	1,84
Insumo	00036896	SINAPI	JANELA DE CORRER, EM ALUMINIO PERFIL 25, 100 X 120 CM (A X L), 2 FLS MOVEIS, SEM BANDEIRA, ACABAMENTO BRANCO OU BRILHANTE, BATENTE DE 6 A 7 CM, COM VIDRO 4 MM, SEM GUARNICAO	Material	UN	0,8333000	400,00	333,32
Insumo	00039961	SINAPI	SILICONE ACETICO USO GERAL INCOLOR 280 G	Material	UN	0,6233000	25,89	16,13
						MO sem LS :	6,05	
						Valor do BDI	105,70	
						LS =>	5,10	
						MO com LS =>		11,15
						Valor com BDI =>		472,46
6.20								
Composição	94569	SINAPI	JANELA DE ALUMÍNIO TIPO MAXIM-AR, COM VIDROS, BATENTE E FERRAGENS. EXCLUSIVE ALIZAR, ACABAMENTO E CONTRAMARCO. FORNECIMENTO E	ESQV - ESQUADRIAS/FERR AGENS/VIDROS	m²	1,0000000	701,71	701,71
Composição Auxiliar	88309	SINAPI	PEDREIRO COM ENCARGOS COMPLEMENTARES	SEDI - SERVIÇOS DIVERSOS	H	1,7070000	21,39	36,51
Composição Auxiliar	88316	SINAPI	SERVEnte COM ENCARGOS COMPLEMENTARES	SEDI - SERVIÇOS DIVERSOS	H	0,8530000	16,89	14,40
Insumo	00004377	SINAPI	PARAFUSO DE ACO ZINCADO COM ROSCA SOBERBA, CABECA CHATA E FENDA SIMPLES, DIAMETRO 4,2 MM, COMPRIMENTO * 32 * MM	Material	UN	24,4000000	0,20	4,88
Insumo	00034381	SINAPI	JANELA MAXIM AR, EM ALUMINIO PERFIL 25, 60 X 80 CM (A X L), ACABAMENTO BRANCO OU BRILHANTE, BATENTE DE 4 A 5 CM, COM VIDRO 4 MM, SEM GUARNICAO/ALIZAR	Material	UN	2,0833000	294,56	613,65
Insumo	00039961	SINAPI	SILICONE ACETICO USO GERAL INCOLOR 280 G	Material	UN	1,2467000	25,89	32,27
						MO sem LS :	19,94	
						Valor do BDI	202,23	
						LS =>	16,78	
						MO com LS =>		36,72
						Valor com BDI =>		903,94
6.21								
Composição	91341	SINAPI	PORTA EM ALUMÍNIO DE ABRIR TIPO VENEZIANA COM GUARNIÇÃO, FIXAÇÃO COM PARAFUSOS - FORNECIMENTO E INSTALAÇÃO. AF 12/2019	ESQV - ESQUADRIAS/FERR AGENS/VIDROS	m²	1,0000000	835,02	835,02
Composição Auxiliar	88309	SINAPI	PEDREIRO COM ENCARGOS COMPLEMENTARES	SEDI - SERVIÇOS DIVERSOS	H	0,3826000	21,39	8,18
Composição Auxiliar	88316	SINAPI	SERVEnte COM ENCARGOS COMPLEMENTARES	SEDI - SERVIÇOS DIVERSOS	H	0,1910000	16,89	3,22



PROPONENTE:	PREFEITURA MUNICIPAL DE CAROLINA
OBRA:	MANTENÇÃO PREDIAL EDUCAÇÃO
LOCAL:	DIVERSAS UNIDADES
REFERÊNCIA:	SINAPI FEVEREIRO/2023, ORSE NOVEMBRO/2022 E SEINFRA 027 COM DESONERAÇÃO
BDI:	28,82 %
ENCARGOS (H):	84,15 %
ENCARGOS (M):	47,51 %
DATA: 01/06/2023	

RELATÓRIO DE COMPOSIÇÕES DE CUSTOS UNITÁRIOS

ITEM	CÓDIGO	BANCO	DESCRIÇÃO	TIPO	UNID	QTD	CUSTO UNIT	CUSTO TOTAL		
Insumo	00000142	SINAPI	SELANTE ELASTICO MONOCOMPONENTE A BASE DE POLIURETANO (PU) PARA JUNTAS DIVERSAS	Material	310ML	0,8829000	39,18	34,59		
Insumo	00007568	SINAPI	BUCHA DE NYLON SEM ABA S10, COM PARAFUSO DE 6,10 X 65 MM EM ACO ZINCADO COM ROSCA SOBERBA, CABECA CHATA E FENDA PHILLIPS	Material	UN	4,8166000	0,61	2,93		
Insumo	00036888	SINAPI	GUARNICAO / MOLDURA / ARREMATE DE ACABAMENTO PARA ESQUADRIA, EM ALUMINIO PERFIL 25, ACABAMENTO ANODIZADO BRANCO OU BRILHANTE, PARA 1 FACE	Material	M	6,8504000	29,33	200,92		
Insumo	00039025	SINAPI	PORTA DE ABRIR EM ALUMINIO TIPO VENEZIANA, ACABAMENTO ANODIZADO NATURAL, SEM GUARNICAO/ALIZAR/VISTA, 87 X 210 CM	Material	UN	0,5473000	1.069,23	585,18		
					MO sem LS :	4,46	LS =>	3,76	MO com LS =>	8,22
					Valor do BDI	240,65	Valor com BDI =>		1.075,67	
6.22										
Composição	102184	SINAPI	PORTA DE ABRIR COM MOLA HIDRÁULICA, EM VIDRO TEMPERADO, 90X210 CM, ESPESSURA 10 MM, INCLUSIVE ACESSÓRIOS. AF_01/2021	ESQV - ESQUADRIAS/FERRAGENS/VIDROS	UN	1,0000000	1.874,05	1.874,05		
Composição Auxiliar	88316	SINAPI	SERVENTE COM ENCARGOS COMPLEMENTARES	SEDI - SERVIÇOS DIVERSOS	H	3,1620000	16,89	53,40		
Composição Auxiliar	88325	SINAPI	VIDRACEIRO COM ENCARGOS COMPLEMENTARES	SEDI - SERVIÇOS DIVERSOS	H	3,2530000	17,52	56,99		
Insumo	00003104	SINAPI	CONJ. DE FERRAGENS PARA PORTA DE VIDRO TEMPERADO, EM ZAMAC CROMADO, CONTEMPLANDO DOBRADICA INF., DOBRADICA SUP., PIVO PARA DOBRADICA INF., PIVO PARA DOBRADICA SUP., FECHADURA CENTRAL EM ZAMC. CROMADO, CONTRA FECHADURA DE PRESSAO	Material	CJ	1,0000000	176,20	176,20		
Insumo	00005031	SINAPI	VIDRO TEMPERADO INCOLOR PARA PORTA DE ABRIR, E = 10 MM (SEM FERRAGENS E SEM COLOCACAO)	Material	m²	1,8900000	337,50	637,87		
Insumo	00011499	SINAPI	MOLA HIDRAULICA DE PISO, PARA PORTAS DE ATE 1100 MM E PESO DE ATE 120 KG, COM CORPO EM ACO INOX	Material	UN	1,0000000	949,59	949,59		
					MO sem LS :	40,73	LS =>	34,27	MO com LS =>	75,00
					Valor do BDI	540,10	Valor com BDI =>		2.414,15	
7.1										
Composição	98554	SINAPI	IMPERMEABILIZAÇÃO DE SUPERFÍCIE COM MEMBRANA À BASE DE RESINA ACRÍLICA, 3 DEMÃOS. AF_06/2018	IMPE - IMPERMEABILIZAÇÕES E PROTEÇÕES	m²	1,0000000	45,97	45,97		
Composição Auxiliar	88243	SINAPI	AJUDANTE ESPECIALIZADO COM ENCARGOS COMPLEMENTARES	SEDI - SERVIÇOS DIVERSOS	H	0,1170000	17,42	2,03		
Composição Auxiliar	88270	SINAPI	IMPERMEABILIZADOR COM ENCARGOS COMPLEMENTARES	SEDI - SERVIÇOS DIVERSOS	H	0,5780000	21,39	12,36		
Insumo	00043147	SINAPI	MEMBRANA IMPERMEABILIZANTE ACRILICA MONOCOMPONENTE	Material	KG	1,2000000	26,32	31,58		
					MO sem LS :	5,71	LS =>	4,81	MO com LS =>	10,52
					Valor do BDI	13,24	Valor com BDI =>		59,21	
7.2										



Livro nº 38
 Processo nº 00812023
 rubrica:

PROPONENTE:	PREFEITURA MUNICIPAL DE CAROLINA
OBRA:	MANTENÇÃO PREDIAL EDUCAÇÃO
LOCAL:	DIVERSAS UNIDADES
REFERÊNCIA:	SINAPI FEVEREIRO/2023, ORSE NOVEMBRO/2022 E SEINFRA 027 COM DESONERAÇÃO
BDI:	28,82 %
ENCARGOS (H):	84,15 %
ENCARGOS (M):	47,51 %
DATA: 01/06/2023	

RELATÓRIO DE COMPOSIÇÕES DE CUSTOS UNITÁRIOS

ITEM	CÓDIGO	BANCO	DESCRIÇÃO	TIPO	UNID	QTD	CUSTO UNIT	CUSTO TOTAL
Composição	98547	SINAPI	IMPERMEABILIZAÇÃO DE SUPERFÍCIE COM MANTA ASFÁLTICA, DUAS CAMADAS, INCLUSIVE APLICAÇÃO DE PRIMER ASFÁLTICO, E=3MM E E=4MM. AF_06/2018	IMPE - IMPERMEABILIZAÇÕES E PROTEÇÕES DIVERSAS	m²	1,0000000	199,03	199,03
Composição Auxiliar	88243	SINAPI	AJUDANTE ESPECIALIZADO COM ENCARGOS COMPLEMENTARES	SEDI - SERVIÇOS DIVERSOS	H	0,2780000	17,42	4,84
Composição Auxiliar	88270	SINAPI	IMPERMEABILIZADOR COM ENCARGOS COMPLEMENTARES	SEDI - SERVIÇOS DIVERSOS	H	1,3750000	21,39	29,41
Insumo	00000511	SINAPI	PRIMER PARA MANTA ASFALTICA A BASE DE ASFALTO MODIFICADO DILUIDO EM SOLVENTE, APLICACAO A FRIO	Material	L	0,6150000	19,28	11,85
Insumo	00004014	SINAPI	MANTA ASFALTICA ELASTOMERICA EM POLIESTER 3 MM, TIPO III, CLASSE B, ACABAMENTO PP (NBR 9952)	Material	m²	1,1250000	59,30	66,71
Insumo	00004015	SINAPI	MANTA ASFALTICA ELASTOMERICA EM POLIESTER 4 MM, TIPO III, CLASSE B, ACABAMENTO PP (NBR 9952)	Material	m²	1,1250000	72,82	81,92
Insumo	00004226	SINAPI	GAS DE COZINHA - GLP	Material	KG	0,5200000	8,28	4,30
MO sem LS : 13,60						LS => 11,44	MO com LS =>	25,04
Valor do BDI 57,36							Valor com BDI =>	256,39
7.3								
Composição	2341	ORSE	Impermeabilização flexível, base acrílica, tipo Igoflex Branco Sika ou similar, p/lajes, calhas, varandas, terraços e coberturas de reservatórios	Tratamentos de Superfícies	m²	1,0000000	51,23	51,23
Composição Auxiliar	10549	ORSE	Encargos Complementares - Servente	Provisórios	h	0,6000000	3,70	2,22
Composição Auxiliar	10601	ORSE	Encargos Complementares - Impermeabilizador	Provisórios	h	1,1000000	3,56	3,91
Insumo	1111	ORSE	Igoflex branco Igoflex branco (galão de 3,6 l)	Material	gl	2,0000000	10,69	21,38
Insumo	00006111	SINAPI	SERVENTE DE OBRAS	Mão de Obra	H	0,6000000	11,22	6,73
Insumo	00012873	SINAPI	IMPERMEABILIZADOR (HORISTA)	Mão de Obra	H	1,1000000	15,45	16,99
MO sem LS : 12,88						LS => 10,84	MO com LS =>	23,72
Valor do BDI 14,76							Valor com BDI =>	65,99
7.4								
Composição	12316	ORSE	Pintura de impermeabilização com aplicação de Sika Top 107, à trincha de seda, 02 demãos, (bi-componente) - intervalo de aplic.5h - R1	Outras Pinturas	m²	1,0000000	25,48	25,48
Composição Auxiliar	10549	ORSE	Encargos Complementares - Servente	Provisórios	h	0,2000000	3,70	0,74
Composição Auxiliar	10553	ORSE	Encargos Complementares - Pintor	Provisórios	h	0,4000000	3,76	1,50
Insumo	4849	ORSE	SIKA TOP 107 - Revestimento Impermeabilizante Cor Branca, aplicado à Trincha - bi-componente, embalagem com (18+4)kg kg	Material	lt	4,0000000	3,62	14,48
Insumo	00004783	SINAPI	PINTOR (HORISTA)	Mão de Obra	H	0,4000000	16,30	6,52
Insumo	00006111	SINAPI	SERVENTE DE OBRAS	Mão de Obra	H	0,2000000	11,22	2,24
MO sem LS : 4,76						LS => 4,00	MO com LS =>	8,76
Valor do BDI 7,34							Valor com BDI =>	32,82
8.1								

PROponente:	PREFEITURA MUNICIPAL DE CAROLINA
OBRA:	MANTENÇÃO PREDIAL EDUCAÇÃO
LOCAL:	DIVERSAS UNIDADES
REFERÊNCIA:	SINAPI FEVEREIRO/2023, ORSE NOVEMBRO/2022 E SEINFRA 027 COM DESONERAÇÃO
BDI:	28,82 %
ENCARGOS (H):	84,15 %
ENCARGOS (M):	47,51 %
DATA: 01/06/2023	

RELATÓRIO DE COMPOSIÇÕES DE CUSTOS UNITÁRIOS

ITEM	CÓDIGO	BANCO	DESCRIÇÃO	TIPO	UNID	QTD	CUSTO UNIT	CUSTO TOTAL
Composição	92541	SINAPI	TRAMA DE MADEIRA COMPOSTA POR RIPAS, CAIBROS E TERÇAS PARA TELHADOS DE ATÉ 2 ÁGUAS PARA TELHA CERÂMICA CAPA-CANAL, INCLUSO TRANSPORTE VERTICAL. AF 07/2019	COBE - COBERTURA	m²	1,0000000	88,93	88,93
Composição Auxiliar	88239	SINAPI	AJUDANTE DE CARPINTEIRO COM ENCARGOS COMPLEMENTARES	SEDI - SERVIÇOS DIVERSOS	H	0,4020000	17,09	6,87
Composição Auxiliar	88262	SINAPI	CARPINTEIRO DE FORMAS COM ENCARGOS COMPLEMENTARES	SEDI - SERVIÇOS DIVERSOS	H	0,4000000	21,05	8,42
Composição Auxiliar	93281	SINAPI	GUINCHO ELÉTRICO DE COLUNA, CAPACIDADE 400 KG, COM MOTO FREIO, MOTOR TRIFÁSICO DE 1,25 CV - CHP DIURNO. AF 03/2016	CHOR - CUSTOS HORÁRIOS DE MÁQUINAS E EQUIPAMENTOS	CHP	0,0412000	17,88	0,73
Composição Auxiliar	93282	SINAPI	GUINCHO ELÉTRICO DE COLUNA, CAPACIDADE 400 KG, COM MOTO FREIO, MOTOR TRIFÁSICO DE 1,25 CV - CHI DIURNO. AF 03/2016	CHOR - CUSTOS HORÁRIOS DE MÁQUINAS E EQUIPAMENTOS	CHI	0,0571000	16,98	0,96
Insumo	00004408	SINAPI	RIPA NAO APARELHADA, *1,5 X 5* CM, EM MACARANDUBA, ANGELIM OU EQUIVALENTE DA REGIAO - BRUTA	Material	M	2,5730000	2,97	7,64
Insumo	00004425	SINAPI	VIGA NAO APARELHADA *6 X 12* CM, EM MACARANDUBA, ANGELIM OU EQUIVALENTE DA REGIAO - BRUTA	Material	M	0,7350000	32,99	24,24
Insumo	00004430	SINAPI	CAIBRO NAO APARELHADO *5 X 6* CM, EM MACARANDUBA, ANGELIM OU EQUIVALENTE DA REGIAO - BRUTA	Material	M	2,3360000	15,60	36,44
Insumo	00020247	SINAPI	PREGO DE ACO POLIDO COM CABECA 15 X 15 (1 1/4 X 13)	Material	KG	0,0700000	25,62	1,79
Insumo	00039027	SINAPI	PREGO DE ACO POLIDO COM CABECA 19 X 36 (3 1/4 X 9)	Material	KG	0,0500000	23,12	1,15
Insumo	00040568	SINAPI	PREGO DE ACO POLIDO COM CABECA 22 X 48 (4 1/4 X 5)	Material	KG	0,0300000	23,31	0,69
						MO sem LS :	6,59	
						LS =>	5,54	
						MO com LS =>	12,13	
						Valor do BDI	25,62	
						Valor com BDI =>	114,55	
8.2								
Composição	92542	SINAPI	TRAMA DE MADEIRA COMPOSTA POR RIPAS, CAIBROS E TERÇAS PARA TELHADOS DE MAIS QUE 2 ÁGUAS PARA TELHA CERÂMICA CAPA-CANAL, INCLUSO TRANSPORTE VERTICAL. AF_07/2019	COBE - COBERTURA	m²	1,0000000	106,12	106,12
Composição Auxiliar	88239	SINAPI	AJUDANTE DE CARPINTEIRO COM ENCARGOS COMPLEMENTARES	SEDI - SERVIÇOS DIVERSOS	H	0,4940000	17,09	8,44
Composição Auxiliar	88262	SINAPI	CARPINTEIRO DE FORMAS COM ENCARGOS COMPLEMENTARES	SEDI - SERVIÇOS DIVERSOS	H	0,6760000	21,05	14,22
Composição Auxiliar	93281	SINAPI	GUINCHO ELÉTRICO DE COLUNA, CAPACIDADE 400 KG, COM MOTO FREIO, MOTOR TRIFÁSICO DE 1,25 CV - CHP DIURNO. AF 03/2016	CHOR - CUSTOS HORÁRIOS DE MÁQUINAS E EQUIPAMENTOS	CHP	0,0435000	17,88	0,77
Composição Auxiliar	93282	SINAPI	GUINCHO ELÉTRICO DE COLUNA, CAPACIDADE 400 KG, COM MOTO FREIO, MOTOR TRIFÁSICO DE 1,25 CV - CHI DIURNO. AF 03/2016	CHOR - CUSTOS HORÁRIOS DE MÁQUINAS E EQUIPAMENTOS	CHI	0,0604000	16,98	1,02
Insumo	00004408	SINAPI	RIPA NAO APARELHADA, *1,5 X 5* CM, EM MACARANDUBA, ANGELIM OU EQUIVALENTE DA REGIAO - BRUTA	Material	M	2,5890000	2,97	7,68
Insumo	00004425	SINAPI	VIGA NAO APARELHADA *6 X 12* CM, EM MACARANDUBA, ANGELIM OU EQUIVALENTE DA REGIAO - BRUTA	Material	M	1,0170000	32,99	33,55

PROPOSITANTE:	PREFEITURA MUNICIPAL DE CAROLINA
OBRA:	MANTENÇÃO PREDIAL EDUCAÇÃO
LOCAL:	DIVERSAS UNIDADES
REFERÊNCIA:	SINAPI FEVEREIRO/2023, ORSE NOVEMBRO/2022 E SEINFRA 027 COM DESONERAÇÃO
BDI:	28,82 %
ENCARGOS (H):	84,15 %
ENCARGOS (M):	47,51 %
DATA: 01/06/2023	

RELATÓRIO DE COMPOSIÇÕES DE CUSTOS UNITÁRIOS

ITEM	CÓDIGO	BANCO	DESCRIÇÃO	TIPO	UNID	QTD	CUSTO UNIT	CUSTO TOTAL
Insumo	00004430	SINAPI	CAIBRO NAO APARELHADO *5 X 6* CM, EM MACARANDUBA, ANGELIM OU EQUIVALENTE DA REGIAO - BRUTA	Material	M	2,3600000	15,60	36,81
Insumo	00020247	SINAPI	PREGO DE ACO POLIDO COM CABECA 15 X 15 (1 1/4 X 13)	Material	KG	0,0700000	25,62	1,79
Insumo	00039027	SINAPI	PREGO DE ACO POLIDO COM CABECA 19 X 36 (3 1/4 X 9)	Material	KG	0,0500000	23,12	1,15
Insumo	00040568	SINAPI	PREGO DE ACO POLIDO COM CABECA 22 X 48 (4 1/4 X 5)	Material	KG	0,0300000	23,31	0,69
						MO sem LS : 9,55	LS => 8,03	MO com LS => 17,58
						Valor do BDI 30,58		Valor com BDI => 136,70
8.3								
Composição	CPU_003	Próprio	revisão em cobertura com telha ceramica tipo canal comum, Itabaiana ou similar, com reposição de 20% do material	72	m²	1,0000000	66,70	66,70
Composição Auxiliar	9	ORSE	Remoção de telhamento com telhas cerâmicas	Demolições / Remoções	m²	1,0000000	10,08	10,08
Composição Auxiliar	30	ORSE	Demolição de madeiramento em coberturas com telhas cerâmicas	Demolições / Remoções	m²	0,2000000	21,85	4,37
Composição Auxiliar	196	ORSE	Madeiramento em massaranduba/madeira de lei, acabamento serrado c/ ripão 5 x 3cm e ripa 4 x 1,5cm, exclusive peças principais	Madeiramento	m²	0,2000000	98,34	19,66
Composição Auxiliar	278	ORSE	Limpeza (Lavagem) de telhas	Telhamento	m²	0,8000000	2,98	2,38
Composição Auxiliar	10549	ORSE	Encargos Complementares - Servente	Provisórios	h	1,0000000	3,70	3,70
Composição Auxiliar	10551	ORSE	Encargos Complementares - Carpinteiro	Provisórios	h	0,5000000	3,59	1,79
Insumo	4711	ORSE	Telha cerâmica tipo colonial, simples, não resinada, comp=50cm, 26 un/m² (Itabaiana ou similar) un	Material	un	6,8000000	0,85	5,78
Insumo	00001213	SINAPI	CARPINTEIRO DE FORMAS (HORISTA)	Mão de Obra	H	0,5000000	15,45	7,72
Insumo	00006111	SINAPI	SERVENTE DE OBRAS	Mão de Obra	H	1,0000000	11,22	11,22
						MO sem LS : 20,68	LS => 17,41	MO com LS => 38,09
						Valor do BDI 19,22		Valor com BDI => 85,92
8.4								
Composição	94221	SINAPI	CUMEEIRA PARA TELHA CERÂMICA EMBOÇADA COM ARGAMASSA TRAÇO 1:2:9 (CIMENTO, CAL E AREIA) PARA TELHADOS COM ATÉ 2 ÁGUAS, INCLUSO TRANSPORTE VERTICAL. AF 07/2019	COBE - COBERTURA	M	1,0000000	20,53	20,53
Composição Auxiliar	87337	SINAPI	ARGAMASSA TRAÇO 1:2:9 (EM VOLUME DE CIMENTO, CAL E AREIA MÉDIA ÚMIDA) PARA EMBOÇO/MASSA ÚNICA/ASSENTAMENTO DE ALVENARIA DE VEDAÇÃO, PREPARO MECÂNICO COM MISTURADOR DE EIXO HORIZONTAL DE 300 KG. AF 08/2019	SEDI - SERVIÇOS DIVERSOS	m³	0,0117000	475,55	5,56
Composição Auxiliar	88316	SINAPI	SERVENTE COM ENCARGOS COMPLEMENTARES	SEDI - SERVIÇOS DIVERSOS	H	0,2090000	16,89	3,53
Composição Auxiliar	88323	SINAPI	TELHADISTA COM ENCARGOS COMPLEMENTARES	SEDI - SERVIÇOS DIVERSOS	H	0,1640000	20,86	3,42
Composição Auxiliar	93281	SINAPI	GUINCHO ELÉTRICO DE COLUNA, CAPACIDADE 400 KG, COM MOTO FREIO, MOTOR TRIFÁSICO DE 1,25 CV - CHP DIURNO. AF 03/2016	CHOR - CUSTOS HORÁRIOS DE MÁQUINAS E EQUIPAMENTOS	CHP	0,0063000	17,88	0,11

PROPOSANTE:	PREFEITURA MUNICIPAL DE CAROLINA
OBRA:	MANTENÇÃO PREDIAL EDUCAÇÃO
LOCAL:	DIVERSAS UNIDADES
REFERÊNCIA:	SINAPI FEVEREIRO/2023, ORSE NOVEMBRO/2022 E SEINFRA 027 COM DESONERAÇÃO
BDI:	28,82 %
ENCARGOS (H):	84,15 %
ENCARGOS (M):	47,51 %
DATA: 01/06/2023	

RELATÓRIO DE COMPOSIÇÕES DE CUSTOS UNITÁRIOS

ITEM	CÓDIGO	BANCO	DESCRIÇÃO	TIPO	UNID	QTD	CUSTO UNIT	CUSTO TOTAL	
Composição Auxiliar	93282	SINAPI	GUINCHO ELÉTRICO DE COLUNA, CAPACIDADE 400 KG, COM MOTO FREIO, MOTOR TRIFÁSICO DE 1,25 CV - CHI DIURNO. AF 03/2016	CHOR - CUSTOS HORÁRIOS DE MÁQUINAS E EQUIPAMENTOS	CHI	0,0087000	16,98	0,14	
Insumo	00007181	SINAPI	CUMEEIRA PARA TELHA CERAMICA, COMPRIMENTO DE *41* CM, RENDIMENTO DE *3* TELHAS/M	Material	UN	3,0000000	2,59	7,77	
						MO sem LS :	3,17	LS => 2,67	MO com LS => 5,84
						Valor do BDI	5,91	Valor com BDI => 26,44	
8.5									
Composição	94229	SINAPI	CALHA EM CHAPA DE AÇO GALVANIZADO NÚMERO 24, DESENVOLVIMENTO DE 100 CM, INCLUSO TRANSPORTE VERTICAL. AF_07/2019	COBE - COBERTURA	M	1,0000000	150,17	150,17	
Composição Auxiliar	88316	SINAPI	SERVENTE COM ENCARGOS COMPLEMENTARES	SEDI - SERVIÇOS DIVERSOS	H	0,6330000	16,89	10,69	
Composição Auxiliar	88323	SINAPI	TELHADISTA COM ENCARGOS COMPLEMENTARES	SEDI - SERVIÇOS DIVERSOS	H	0,5390000	20,86	11,24	
Composição Auxiliar	93281	SINAPI	GUINCHO ELÉTRICO DE COLUNA, CAPACIDADE 400 KG, COM MOTO FREIO, MOTOR TRIFÁSICO DE 1,25 CV - CHP DIURNO. AF 03/2016	CHOR - CUSTOS HORÁRIOS DE MÁQUINAS E EQUIPAMENTOS	CHP	0,0132000	17,88	0,23	
Composição Auxiliar	93282	SINAPI	GUINCHO ELÉTRICO DE COLUNA, CAPACIDADE 400 KG, COM MOTO FREIO, MOTOR TRIFÁSICO DE 1,25 CV - CHI DIURNO. AF 03/2016	CHOR - CUSTOS HORÁRIOS DE MÁQUINAS E EQUIPAMENTOS	CHI	0,0183000	16,98	0,31	
Insumo	00000142	SINAPI	SELANTE ELASTICO MONOCOMPONENTE A BASE DE POLIURETANO (PU) PARA JUNTAS DIVERSAS	Material	310ML	0,1610000	39,18	6,30	
Insumo	00005061	SINAPI	PREGO DE ACO POLIDO COM CABECA 18 X 27 (2 1/2 X 10)	Material	KG	0,0250000	22,75	0,56	
Insumo	00005104	SINAPI	REBITE DE ALUMINIO VAZADO DE REPUXO, 3,2 X 8 MM (1KG = 1025 UNIDADES)	Material	KG	0,0049000	67,04	0,32	
Insumo	00013388	SINAPI	SOLDA EM BARRA DE ESTANHO-CHUMBO 50/50	Material	KG	0,1800000	142,97	25,73	
Insumo	00040784	SINAPI	CALHA QUADRADA DE CHAPA DE ACO GALVANIZADA NUM 24, CORTE 100 CM	Material	M	1,0500000	90,28	94,79	
						MO sem LS :	8,66	LS => 7,29	MO com LS => 15,95
						Valor do BDI	43,27	Valor com BDI => 193,44	
8.6									
Composição	248	ORSE	Emassamento de beiral de telha ceramica	Telhamento	m	1,0000000	6,52	6,52	
Composição Auxiliar	10550	ORSE	Encargos Complementares - Pedreiro	Provisórios	h	0,3000000	3,56	1,06	
Composição Auxiliar	3309	ORSE	Argamassa cimento, cal e areia traço t-6 (1:2:10) - 1 saco cimento de 50 kg / 2 sacos de cal de 20 kg / 10 padiolas de areia grossa dim 0.35 x 0.45 x 0.13 m - Confecção mecânica e transporte	Conversão InfoWOrca	m³	0,0020000	416,50	0,83	
Insumo	00004750	SINAPI	PEDREIRO (HORISTA)	Mão de Obra	H	0,3000000	15,45	4,63	
						MO sem LS :	2,56	LS => 2,15	MO com LS => 4,71
						Valor do BDI	1,87	Valor com BDI => 8,39	
8.7									
Composição	8637	ORSE	Chapim de concreto pré-moldado	Peitoris e Tampos	m	1,0000000	57,41	57,41	

PROPOSANTE:	PREFEITURA MUNICIPAL DE CAROLINA
OBRA:	MANTENÇÃO PREDIAL EDUCAÇÃO
LOCAL:	DIVERSAS UNIDADES
REFERÊNCIA:	SINAPI FEVEREIRO/2023, ORSE NOVEMBRO/2022 E SEINFRA 027 COM DESONERAÇÃO
BDI:	28,82 %
ENCARGOS (H):	84,15 %
ENCARGOS (M):	47,51 %
DATA: 01/06/2023	

RELATÓRIO DE COMPOSIÇÕES DE CUSTOS UNITÁRIOS

ITEM	CÓDIGO	BANCO	DESCRIÇÃO	TIPO	UNID	QTD	CUSTO UNIT	CUSTO TOTAL
Composição Auxiliar	11640	ORSE	Forma plana para estruturas, em compensado plastificado de 10mm, 02 usos, inclusive escoramento - Revisada 07.2015	Conversão InfoWOrca	m²	0,3500000	124,49	43,57
Composição Auxiliar	127	ORSE	Concreto simples usinado fck=21mpa, bombeado, lançado e adensado em superestrutura	Concreto Simples	m³	0,0100000	570,61	5,70
Insumo	81	ORSE	Aço ca-50 6,3 a 12,5 mm kg	Material	kg	0,8000000	10,18	8,14
						MO sem LS : 4,80	LS => 4,03	MO com LS => 8,83
						Valor do BDI 16,54	Valor com BDI => 73,95	
8.8								
Composição	235	ORSE	Telhamento com telha de fibrocimento ondulada esp = 6mm, fixada com parafuso. Rev 02	Telhamento	m²	1,0000000	54,05	54,05
Composição Auxiliar	10549	ORSE	Encargos Complementares - Servente	Provisórios	h	0,2200000	3,70	0,81
Composição Auxiliar	10551	ORSE	Encargos Complementares - Carpinteiro	Provisórios	h	0,2200000	3,59	0,78
Insumo	00001213	SINAPI	CARPINTEIRO DE FORMAS (HORISTA)	Mão de Obra	H	0,2200000	15,45	3,39
Insumo	00001607	SINAPI	CONJUNTO ARRUELAS DE VEDACAO 5/16" PARA TELHA FIBROCIMENTO (UMA ARRUELA METALICA E UMA ARRUELA PVC - CONICAS)	Material	CJ	1,4200000	0,35	0,49
Insumo	00004299	SINAPI	PARAFUSO ZINCADO ROSCA SOBERBA, CABECA SEXTAVADA, 5/16 " X 110 MM, PARA FIXACAO DE TELHA EM MADEIRA	Material	UN	1,4200000	1,85	2,62
Insumo	00006111	SINAPI	SERVENTE DE OBRAS	Mão de Obra	H	0,2200000	11,22	2,46
Insumo	00007194	SINAPI	TELHA DE FIBROCIMENTO ONDULADA E = 6 MM, DE 2,44 X 1,10 M (SEM AMIANTO)	Material	m²	1,1100000	39,19	43,50
						MO sem LS : 3,18	LS => 2,67	MO com LS => 5,85
						Valor do BDI 15,57	Valor com BDI => 69,62	
8.9								
Composição	94204	SINAPI	TELHAMENTO COM TELHA CERÂMICA CAPA-CANAL, TIPO COLONIAL, COM MAIS DE 2 ÁGUAS, INCLUSO TRANSPORTE VERTICAL. AF 07/2019	COBE - COBERTURA	m²	1,0000000	43,11	43,11
Composição Auxiliar	88316	SINAPI	SERVENTE COM ENCARGOS COMPLEMENTARES	SEDI - SERVIÇOS DIVERSOS	H	0,5210000	16,89	8,79
Composição Auxiliar	88323	SINAPI	TELHADISTA COM ENCARGOS COMPLEMENTARES	SEDI - SERVIÇOS DIVERSOS	H	0,2540000	20,86	5,29
Composição Auxiliar	93281	SINAPI	GUINCHO ELÉTRICO DE COLUNA, CAPACIDADE 400 KG, COM MOTO FREIO, MOTOR TRIFÁSICO DE 1,25 CV - CHP DIURNO. AF 03/2016	CHOR - CUSTOS HORÁRIOS DE MÁQUINAS E EQUIPAMENTOS	CHP	0,0372000	17,88	0,66
Composição Auxiliar	93282	SINAPI	GUINCHO ELÉTRICO DE COLUNA, CAPACIDADE 400 KG, COM MOTO FREIO, MOTOR TRIFÁSICO DE 1,25 CV - CHI DIURNO. AF 03/2016	CHOR - CUSTOS HORÁRIOS DE MÁQUINAS E EQUIPAMENTOS	CHI	0,0516000	16,98	0,87
Insumo	00007173	SINAPI	TELHA DE BARRO / CERAMICA, NAO ESMALTADA, TIPO COLONIAL, CANAL, PLAN, PAULISTA, COMPRIMENTO DE *44 A 50* CM, RENDIMENTO DE COBERTURA DE *26* TELHAS/M2	Material	MIL	0,0275000	1.000,00	27,50
						MO sem LS : 5,96	LS => 5,01	MO com LS => 10,97
						Valor do BDI 12,42	Valor com BDI => 55,53	
8.10								

PROponente:	PREFEITURA MUNICIPAL DE CAROLINA
Obra:	MANTENÇÃO PREDIAL EDUCAÇÃO
Local:	DIVERSAS UNIDADES
Referência:	SINAPI FEVEREIRO/2023, ORSE NOVEMBRO/2022 E SEINFRA 027 COM DESONERAÇÃO
BDI:	28,82 %
Encargos (H):	84,15 %
Encargos (M):	47,51 %
DATA: 01/06/2023	

RELATÓRIO DE COMPOSIÇÕES DE CUSTOS UNITÁRIOS

ITEM	CÓDIGO	BANCO	DESCRIÇÃO	TIPO	UNID	QTD	CUSTO UNIT	CUSTO TOTAL
Composição	94213	SINAPI	TELHAMENTO COM TELHA DE AÇO/ALUMÍNIO E = 0,5 MM, COM ATÉ 2 ÁGUAS, INCLUSO IÇAMENTO. AF_07/2019	COBE - COBERTURA	m²	1,0000000	82,55	82,55
Composição Auxiliar	88316	SINAPI	SERVEnte COM ENCARGOS COMPLEMENTARES	SEDI - SERVIÇOS DIVERSOS	H	0,0970000	16,89	1,63
Composição Auxiliar	88323	SINAPI	TELHADISTA COM ENCARGOS COMPLEMENTARES	SEDI - SERVIÇOS DIVERSOS	H	0,0910000	20,86	1,89
Composição Auxiliar	93281	SINAPI	GUINCHO ELÉTRICO DE COLUNA, CAPACIDADE 400 KG, COM MOTO FREIO, MOTOR TRIFÁSICO DE 1,25 CV - CHP DIURNO. AF_03/2016	CHOR - CUSTOS HORÁRIOS DE MÁQUINAS E EQUIPAMENTOS	CHP	0,0009000	17,88	0,01
Composição Auxiliar	93282	SINAPI	GUINCHO ELÉTRICO DE COLUNA, CAPACIDADE 400 KG, COM MOTO FREIO, MOTOR TRIFÁSICO DE 1,25 CV - CHI DIURNO. AF_03/2016	CHOR - CUSTOS HORÁRIOS DE MÁQUINAS E EQUIPAMENTOS	CHI	0,0013000	16,98	0,02
Insumo	00007243	SINAPI	TELHA TRAPEZOIDAL EM ACO ZINCADO, SEM PINTURA, ALTURA DE APROXIMADAMENTE 40 MM, ESPESSURA DE 0,50 MM E LARGURA UTIL DE 980 MM	Material	m²	1,1660000	58,47	68,17
Insumo	00011029	SINAPI	HASTE RETA PARA GANCHO DE FERRO GALVANIZADO, COM ROSCA 1/4 " X 30 CM PARA FIXAÇÃO DE TELHA METALICA, INCLUI PORCA E ARRUELAS DE VEDAÇÃO	Material	CJ	4,1500000	2,61	10,83
						MO sem LS : 1,37	LS => 1,16	MO com LS => 2,53
						Valor do BDI 23,79	Valor com BDI => 106,34	
9.1								
Composição	96485	SINAPI	FORRO EM RÉGUAS DE PVC, LISO, PARA AMBIENTES RESIDENCIAIS, INCLUSIVE ESTRUTURA DE FIXAÇÃO. AF_05/2017_P	REVE - REVESTIMENTO E TRATAMENTO DE SUPERFÍCIES	m²	1,0000000	78,35	78,35
Composição Auxiliar	88278	SINAPI	MONTADOR DE ESTRUTURA METÁLICA COM ENCARGOS COMPLEMENTARES	SEDI - SERVIÇOS DIVERSOS	H	0,5672000	18,05	10,23
Insumo	00036225	SINAPI	FORRO DE PVC LISO, BRANCO, REGUA DE 20 CM, ESPESSURA DE 8 MM A 10 MM, COMPRIMENTO 6 M (SEM COLOCACAO)	Material	m²	1,0326000	38,11	39,35
Insumo	00039427	SINAPI	PERFIL CANALETA, FORMATO C, EM ACO ZINCADO, PARA ESTRUTURA FORRO DRYWALL, E = 0,5 MM, *46 X 18* (L X H), COMPRIMENTO 3 M	Material	M	2,4018000	7,73	18,56
Insumo	00039430	SINAPI	PENDURAL OU PRESILHA REGULADORA, EM ACO GALVANIZADO, COM CORPO, MOLA E REBITE, PARA PERFIL TIPO CANALETA DE ESTRUTURA EM FORROS DRYWALL	Equipamento	UN	2,2127000	2,91	6,43
Insumo	00040547	SINAPI	PARAFUSO ZINCADO, AUTOBROCANTE, FLANGEADO, 4,2 MM X 19 MM	Material	CENTO	0,0221000	29,16	0,64
Insumo	00040552	SINAPI	PARAFUSO, AUTO ATARRACHANTE, CABECA CHATA, FENDA SIMPLES, 1/4"(6,35 MM) X 25 MM	Material	CENTO	0,0333000	49,99	1,66
Insumo	00043131	SINAPI	ARAME GALVANIZADO 6 BWG, D = 5,16 MM (0,157 KG/M), OU 8 BWG, D = 4,19 MM (0,101 KG/M), OU 10 BWG, D = 3,40 MM (0,0713 KG/M)	Material	KG	0,0711000	20,86	1,48
						MO sem LS : 4,20	LS => 3,53	MO com LS => 7,73
						Valor do BDI 22,58	Valor com BDI => 100,93	
10.1								

PROponente:	PREFEITURA MUNICIPAL DE CAROLINA
OBRA:	MANTENÇÃO PREDIAL EDUCAÇÃO
LOCAL:	DIVERSAS UNIDADES
REFERÊNCIA:	SINAPI FEVEIREIRO/2023, ORSE NOVEMBRO/2022 E SEINFRA 027
	COM DESONERAÇÃO
BDI:	28,82 %
ENCARGOS (H):	84,15 %
ENCARGOS (M):	47,51 %
	DATA: 01/06/2023

RELATÓRIO DE COMPOSIÇÕES DE CUSTOS UNITÁRIOS

ITEM	CÓDIGO	BANCO	DESCRIÇÃO	TIPO	UNID	QTD	CUSTO UNIT	CUSTO TOTAL	
Composição	87777	SINAPI	EMBOÇO OU MASSA ÚNICA EM ARGAMASSA TRAÇO 1:2:8, PREPARO MANUAL, APLICADA MANUALMENTE EM PANOS DE FACHADA COM PRESENÇA DE VÃOS, ESPESSURA DE 25 MM. AF_06/2014	REVE - REVESTIMENTO E TRATAMENTO DE SUPERFÍCIES	m²	1,0000000	47,63	47,63	
Composição Auxiliar	87369	SINAPI	ARGAMASSA TRAÇO 1:2:8 (EM VOLUME DE CIMENTO, CAL E AREIA MÉDIA ÚMIDA) PARA EMBOÇO/MASSA ÚNICA/ASSENTAMENTO DE ALVENARIA DE VEDAÇÃO, PREPARO MANUAL. AF_08/2019	SEDI - SERVIÇOS DIVERSOS	m³	0,0314000	599,54	18,82	
Composição Auxiliar	88309	SINAPI	PEDREIRO COM ENCARGOS COMPLEMENTARES	SEDI - SERVIÇOS DIVERSOS	H	0,6790000	21,39	14,52	
Composição Auxiliar	88316	SINAPI	SERVENTE COM ENCARGOS COMPLEMENTARES	SEDI - SERVIÇOS DIVERSOS	H	0,6790000	16,89	11,46	
Insumo	00037411	SINAPI	TELA DE ACO SOLDADA GALVANIZADA/ZINCADA PARA ALVENARIA, FIO D = *1,24 MM, MALHA 25 X 25 MM	Material	m²	0,1388000	20,45	2,83	
						MO sem LS :	12,21	LS => 10,28	MO com LS => 22,49
						Valor do BDI :	13,72	Valor com BDI => 61,35	
10.2									
Composição	1908	ORSE	Reboco ou emboço externo, de parede, com argamassa traço t5 - 1:2:8 (cimento / cal / areia), espessura 2,0 cm	Argamassas	m²	1,0000000	29,95	29,95	
Composição Auxiliar	10549	ORSE	Encargos Complementares - Servente	Provisórios	h	0,6000000	3,70	2,22	
Composição Auxiliar	10550	ORSE	Encargos Complementares - Pedreiro	Provisórios	h	0,6000000	3,56	2,13	
Composição Auxiliar	3308	ORSE	Argamassa em volume - cimento, cal e areia traço t-5 (1:2:8) - 1 saco cimento 50 kg / 2 sacos cal 20 kg / 8 padiolas de areia dim 0.35 x 0.45 x 0.13 m - Confeção mecânica e transporte	Conversão InfoWOrca	m³	0,0200000	480,08	9,60	
Insumo	00004750	SINAPI	PEDREIRO (HORISTA)	Mão de Obra	H	0,6000000	15,45	9,27	
Insumo	00006111	SINAPI	SERVENTE DE OBRAS	Mão de Obra	H	0,6000000	11,22	6,73	
						MO sem LS :	9,17	LS => 7,72	MO com LS => 16,89
						Valor do BDI :	8,63	Valor com BDI => 38,58	
10.3									
Composição	3310	ORSE	Chapisco em parede com argamassa traço t1 - 1:3 (cimento / areia) - Revisado	Conversão InfoWOrca	m²	1,0000000	5,92	5,92	
Composição Auxiliar	10549	ORSE	Encargos Complementares - Servente	Provisórios	h	0,1000000	3,70	0,37	
Composição Auxiliar	10550	ORSE	Encargos Complementares - Pedreiro	Provisórios	h	0,1000000	3,56	0,35	
Composição Auxiliar	1903	ORSE	Argamassa cimento e areia traço t-1 (1:3) - 1 saco cimento 50kg / 3 padiolas areia dim. 0.35 x 0.45 x 0.23 m - Confeção mecânica e transporte	Argamassas	m³	0,0050000	509,72	2,54	
Insumo	00004750	SINAPI	PEDREIRO (HORISTA)	Mão de Obra	H	0,1000000	15,45	1,54	
Insumo	00006111	SINAPI	SERVENTE DE OBRAS	Mão de Obra	H	0,1000000	11,22	1,12	
						MO sem LS :	1,56	LS => 1,32	MO com LS => 2,88
						Valor do BDI :	1,70	Valor com BDI => 7,62	
11.1									

PROponente:	PREFEITURA MUNICIPAL DE CAROLINA
Obra:	MANTENÇÃO PREDIAL EDUCAÇÃO
Local:	DIVERSAS UNIDADES
Referência:	SINAPI FEVEREIRO/2023, ORSE NOVEMBRO/2022 E SEINFRA 027 COM DESONERAÇÃO
BDI:	28,82 %
Encargos (H):	84,15 %
Encargos (M):	47,51 %
DATA: 01/06/2023	

RELATÓRIO DE COMPOSIÇÕES DE CUSTOS UNITÁRIOS

ITEM	CÓDIGO	BANCO	DESCRIÇÃO	TIPO	UNID	QTD	CUSTO UNIT	CUSTO TOTAL
Composição	97097	SINAPI	ACABAMENTO POLIDO PARA PISO DE CONCRETO ARMADO OU LAJE SOBRE SOLO DE ALTA RESISTÊNCIA. AF_09/2021	FUES - FUNDAÇÕES E ESTRUTURAS	m²	1,0000000	42,13	42,13
Composição Auxiliar	88309	SINAPI	PEDREIRO COM ENCARGOS COMPLEMENTARES	SEDI - SERVIÇOS DIVERSOS	H	0,0880000	21,39	1,88
Composição Auxiliar	95282	SINAPI	DESEMPENADEIRA DE CONCRETO, PESO DE 78 KG, 4 PÁS, MOTOR A GASOLINA, POTÊNCIA 5,5 HP - CHP DIURNO. AF_09/2016	CHOR - CUSTOS HORÁRIOS DE MÁQUINAS E EQUIPAMENTOS	CHP	0,0070000	7,95	0,05
Insumo	00043146	SINAPI	ENDURECEDOR MINERAL DE BASE CIMENTICIA PARA PISO DE CONCRETO	Material	KG	4,0000000	10,05	40,20
						MO sem LS : 0,75	LS => 0,63	MO com LS => 1,38
						Valor do BDI 12,14	Valor com BDI => 54,27	
11.2								
Composição	87767	SINAPI	CONTRAPISO EM ARGAMASSA TRAÇO 1:4 (CIMENTO E AREIA), PREPARO MANUAL, APLICADO EM ÁREAS MOLHADAS SOBRE IMPERMEABILIZAÇÃO, ACABAMENTO NÃO REFORÇADO, ESPESSURA 4CM. AF_07/2021	PISO - PISOS	m²	1,0000000	53,54	53,54
Composição Auxiliar	87373	SINAPI	ARGAMASSA TRAÇO 1:4 (EM VOLUME DE CIMENTO E AREIA MÉDIA ÚMIDA) PARA CONTRAPISO, PREPARO MANUAL. AF_08/2019	SEDI - SERVIÇOS DIVERSOS	m³	0,0530000	655,71	34,75
Composição Auxiliar	88309	SINAPI	PEDREIRO COM ENCARGOS COMPLEMENTARES	SEDI - SERVIÇOS DIVERSOS	H	0,6160000	21,39	13,17
Composição Auxiliar	88316	SINAPI	SERVEITE COM ENCARGOS COMPLEMENTARES	SEDI - SERVIÇOS DIVERSOS	H	0,3080000	16,89	5,20
Insumo	00001379	SINAPI	CIMENTO PORTLAND COMPOSTO CP II-32	Material	KG	0,5000000	0,84	0,42
						MO sem LS : 10,82	LS => 9,11	MO com LS => 19,93
						Valor do BDI 15,43	Valor com BDI => 68,97	
11.3								
Composição	2171	ORSE	Piso cimentado liso traço 1:5, e = 3 cm, c/ junta plástica 3 x 27 mm	Pisos : Cimentados, em Concreto	m²	1,0000000	45,94	45,94
Composição Auxiliar	10550	ORSE	Encargos Complementares - Pedreiro	Provisórios	h	1,0000000	3,56	3,56
Composição Auxiliar	1906	ORSE	Argamassa cimento e areia traço t-4 (1:5) - 1 saco cimento 50kg / 5 padiolas areia dim. 0,35x0,45x0,23m - Confecção mecânica e transporte	Argamassas	m³	0,0300000	381,88	11,45
Composição Auxiliar	2181	ORSE	Fornecimento e assentamento de juntas plásticas para pisos 27 x 3mm	Pisos : Cimentados, em Concreto	m	2,0000000	7,32	14,64
Insumo	00001379	SINAPI	CIMENTO PORTLAND COMPOSTO CP II-32	Material	KG	1,0000000	0,84	0,84
Insumo	00004750	SINAPI	PEDREIRO (HORISTA)	Mão de Obra	H	1,0000000	15,45	15,45
						MO sem LS : 12,47	LS => 10,50	MO com LS => 22,97
						Valor do BDI 13,23	Valor com BDI => 59,17	
11.4								
Composição	87250	SINAPI	REVESTIMENTO CERÂMICO PARA PISO COM PLACAS TIPO ESMALTADA EXTRA DE DIMENSÕES 45X45 CM APLICADA EM AMBIENTES DE ÁREA ENTRE 5 M2 E 10 M2. AF_06/2014	PISO - PISOS	m²	1,0000000	65,61	65,61
Composição Auxiliar	88256	SINAPI	AZULEJISTA OU LADRILHISTA COM ENCARGOS COMPLEMENTARES	SEDI - SERVIÇOS DIVERSOS	H	0,5143000	21,28	10,94



Volume n° 48
Processo n° 0381/2023
Rubrica:

PROPONENTE:	PREFEITURA MUNICIPAL DE CAROLINA
OBRA:	MANTENÇÃO PREDIAL EDUCAÇÃO
LOCAL:	DIVERSAS UNIDADES
REFERÊNCIA:	SINAPI FEVEREIRO/2023, ORSE NOVEMBRO/2022 E SEINFRA 027
	COM DESONERAÇÃO
BDI:	28,82 %
ENCARGOS (H):	84,15 %
ENCARGOS (M):	47,51 %
	DATA: 01/06/2023

RELATÓRIO DE COMPOSIÇÕES DE CUSTOS UNITÁRIOS

ITEM	CÓDIGO	BANCO	DESCRIÇÃO	TIPO	UNID	QTD	CUSTO UNIT	CUSTO TOTAL
Composição Auxiliar	88316	SINAPI	SERVENTE COM ENCARGOS COMPLEMENTARES	SEDI - SERVIÇOS DIVERSOS	H	0,1666000	16,89	2,81
Insumo	00001287	SINAPI	PISO EM CERAMICA ESMALTADA EXTRA, PEI MAIOR OU IGUAL A 4, FORMATO MENOR OU IGUAL A 2025 CM2	Material	m²	1,0710000	38,20	40,91
Insumo	00001381	SINAPI	ARGAMASSA COLANTE AC I PARA CERAMICAS	Material	KG	9,1325000	1,07	9,77
Insumo	00034357	SINAPI	REJUNTE CIMENTICIO, QUALQUER COR	Material	KG	0,1880000	6,28	1,18
				MO sem LS :	5,41	LS => 4,55	MO com LS =>	9,96
				Valor do BDI	18,90		Valor com BDI =>	84,51
11.5								
Composição	11798	ORSE	Piso em concreto simples desempolado, fck = 15 MPa, e = 7 cm, com forma em quadros 2,0x2,0m, para juntas de concretagem - tres usos	Pisos : Cimentados, em Concreto Simples, tipo Tech-Stone e de Alta	m²	1,0000000	47,60	47,60
Composição Auxiliar	10549	ORSE	Encargos Complementares - Servente	Provisórios	h	0,1000000	3,70	0,37
Composição Auxiliar	10550	ORSE	Encargos Complementares - Pedreiro	Provisórios	h	0,5300000	3,56	1,88
Composição Auxiliar	10551	ORSE	Encargos Complementares - Carpinteiro	Provisórios	h	0,1000000	3,59	0,35
Composição Auxiliar	11480	ORSE	Concreto simples usinado fck=15mpa, bombeado, lançado e adensado na infraestrutura	Alvenarias de Pedra e Concretos para Fundações	m³	0,0700000	475,03	33,25
Insumo	1572	ORSE	Madeira mista serrada (tábua) 2,2 x 14 cm - 0,00308 m3/m m	Material	m	0,1830000	5,00	0,91
Insumo	00001213	SINAPI	CARPINTEIRO DE FORMAS (HORISTA)	Mão de Obra	H	0,1000000	15,45	1,54
Insumo	00004750	SINAPI	PEDREIRO (HORISTA)	Mão de Obra	H	0,5300000	15,45	8,18
Insumo	00006111	SINAPI	SERVENTE DE OBRAS	Mão de Obra	H	0,1000000	11,22	1,12
				MO sem LS :	6,61	LS => 5,57	MO com LS =>	12,18
				Valor do BDI	13,71		Valor com BDI =>	61,31
11.6								
Composição	88649	SINAPI	RODAPÉ CERÂMICO DE 7CM DE ALTURA COM PLACAS TIPO ESMALTADA EXTRA DE DIMENSÕES 45X45CM. AF_06/2014	PISO - PISOS	M	1,0000000	9,08	9,08
Composição Auxiliar	88256	SINAPI	AZULEJISTA OU LADRILHISTA COM ENCARGOS COMPLEMENTARES	SEDI - SERVIÇOS DIVERSOS	H	0,0764000	21,28	1,62
Composição Auxiliar	88316	SINAPI	SERVENTE COM ENCARGOS COMPLEMENTARES	SEDI - SERVIÇOS DIVERSOS	H	0,0296000	16,89	0,49
Insumo	00001287	SINAPI	PISO EM CERAMICA ESMALTADA EXTRA, PEI MAIOR OU IGUAL A 4, FORMATO MENOR OU IGUAL A 2025 CM2	Material	m²	0,1500000	38,20	5,73
Insumo	00001381	SINAPI	ARGAMASSA COLANTE AC I PARA CERAMICAS	Material	KG	0,6392000	1,07	0,68
Insumo	00034357	SINAPI	REJUNTE CIMENTICIO, QUALQUER COR	Material	KG	0,0900000	6,28	0,56
				MO sem LS :	0,83	LS => 0,69	MO com LS =>	1,52
				Valor do BDI	2,61		Valor com BDI =>	11,69
11.7								
Composição	98689	SINAPI	SOLEIRA EM GRANITO, LARGURA 15 CM, ESPESSURA 2,0 CM. AF_09/2020	PISO - PISOS	M	1,0000000	119,51	119,51
Composição Auxiliar	88274	SINAPI	MARMORISTA/GRANITEIRO COM ENCARGOS COMPLEMENTARES	SEDI - SERVIÇOS DIVERSOS	H	0,5470000	21,28	11,64
Composição Auxiliar	88316	SINAPI	SERVENTE COM ENCARGOS COMPLEMENTARES	SEDI - SERVIÇOS DIVERSOS	H	0,2730000	16,89	4,61

PROPOSANTE:	PREFEITURA MUNICIPAL DE CAROLINA
OBRA:	MANTENÇÃO PREDIAL EDUCAÇÃO
LOCAL:	DIVERSAS UNIDADES
REFERÊNCIA:	SINAPI FEVEREIRO/2023, ORSE NOVEMBRO/2022 E SEINFRA 027 COM DESONERAÇÃO
BDI:	28,82 %
ENCARGOS (H):	84,15 %
ENCARGOS (M):	47,51 %
DATA: 01/06/2023	

RELATÓRIO DE COMPOSIÇÕES DE CUSTOS UNITÁRIOS

ITEM	CÓDIGO	BANCO	DESCRIÇÃO	TIPO	UNID	QTD	CUSTO UNIT	CUSTO TOTAL
Insumo	00020232	SINAPI	SOLEIRA EM GRANITO, POLIDO, TIPO ANDORINHA/ QUARTZ/ CASTELO/ CORUMBA OU OUTROS EQUIVALENTES DA REGIAO, L= *15* CM, E= *2,0* CM	Material	M	1,0000000	99,02	99,02
Insumo	00037595	SINAPI	ARGAMASSA COLANTE TIPO AC III	Material	KG	1,2900000	3,29	4,24
					MO sem LS :	6,35	LS => 5,34	MO com LS => 11,69
					Valor do BDI	34,44	Valor com BDI =>	153,95
11.8								
Composição	94994	SINAPI	EXECUÇÃO DE PASSEIO (CALÇADA) OU PISO DE CONCRETO COM CONCRETO MOLDADO IN LOCO, FEITO EM OBRA, ACABAMENTO CONVENCIONAL, ESPESSURA 8 CM, ARMADO. AF_07/2016	PISO - PISOS	m²	1,0000000	92,32	92,32
Composição Auxiliar	88262	SINAPI	CARPINTEIRO DE FORMAS COM ENCARGOS COMPLEMENTARES	SEDI - SERVIÇOS DIVERSOS	H	0,1301000	21,05	2,73
Composição Auxiliar	88309	SINAPI	PEDREIRO COM ENCARGOS COMPLEMENTARES	SEDI - SERVIÇOS DIVERSOS	H	0,1882000	21,39	4,02
Composição Auxiliar	88316	SINAPI	SERVENTE COM ENCARGOS COMPLEMENTARES	SEDI - SERVIÇOS DIVERSOS	H	0,3183000	16,89	5,37
Composição Auxiliar	94964	SINAPI	CONCRETO FCK = 20MPA, TRAÇO 1:2,7:3 (EM MASSA SECA DE CIMENTO/ AREIA MÉDIA/ BRITA 1) - PREPARO MECÂNICO COM BETONEIRA 400 L. AF_05/2021	FUES - FUNDAÇÕES E ESTRUTURAS	m³	0,0985000	438,64	43,20
Insumo	00002692	SINAPI	DESMOLDANTE PROTETOR PARA FORMAS DE MADEIRA, DE BASE OLEOSA EMULSIONADA EM AGUA	Material	L	0,0017000	7,85	0,01
Insumo	00004509	SINAPI	SARRAFO *2,5 X 10* CM EM PINUS, MISTA OU EQUIVALENTE DA REGIAO - BRUTA	Material	M	0,2500000	5,97	1,49
Insumo	00004517	SINAPI	SARRAFO *2,5 X 7,5* CM EM PINUS, MISTA OU EQUIVALENTE DA REGIAO - BRUTA	Material	M	0,2000000	4,11	0,82
Insumo	00005068	SINAPI	PREGO DE ACO POLIDO COM CABECA 17 X 21 (2 X 11)	Material	KG	0,0240000	23,14	0,55
Insumo	00007156	SINAPI	TELA DE ACO SOLDADA NERVURADA, CA-60, Q-196, (3,11 KG/M2), DIAMETRO DO FIO = 5,0 MM, LARGURA = 2,45 M, ESPACAMENTO DA MALHA = 10 X 10 CM	Material	m²	1,0816000	31,56	34,13
					MO sem LS :	7,37	LS => 6,21	MO com LS => 13,58
					Valor do BDI	26,60	Valor com BDI =>	118,92
11.9								
Composição	92394	SINAPI	RECUPERAÇÃO DE PISO INTERTRAVADO, COM BLOCO SEXTAVADO DE 25 X 25 CM, ESPESSURA 8 CM. AF_12/2015	PAVI - PAVIMENTAÇÃO	m²	1,0000000	67,22	67,22
Composição Auxiliar	88260	SINAPI	CALCETEIRO COM ENCARGOS COMPLEMENTARES	SEDI - SERVIÇOS DIVERSOS	H	0,1683000	21,23	3,57
Composição Auxiliar	88316	SINAPI	SERVENTE COM ENCARGOS COMPLEMENTARES	SEDI - SERVIÇOS DIVERSOS	H	0,1683000	16,89	2,84
Composição Auxiliar	91277	SINAPI	PLACA VIBRATÓRIA REVERSÍVEL COM MOTOR 4 TEMPOS A GASOLINA, FORÇA CENTRÍFUGA DE 25 KN (2500 KGF), POTÊNCIA 5,5 CV - CHP DIURNO. AF_08/2015	CHOR - CUSTOS HORÁRIOS DE MÁQUINAS E EQUIPAMENTOS	CHP	0,0055000	7,91	0,04
Composição Auxiliar	91278	SINAPI	PLACA VIBRATÓRIA REVERSÍVEL COM MOTOR 4 TEMPOS A GASOLINA, FORÇA CENTRÍFUGA DE 25 KN (2500 KGF), POTÊNCIA 5,5 CV - CHI DIURNO. AF_08/2015	CHOR - CUSTOS HORÁRIOS DE MÁQUINAS E EQUIPAMENTOS	CHI	0,0787000	0,57	0,04

PROPOSITANTE:	PREFEITURA MUNICIPAL DE CAROLINA
OBRA:	MANTENÇÃO PREDIAL EDUCAÇÃO
LOCAL:	DIVERSAS UNIDADES
REFERÊNCIA:	SINAPI FEVEREIRO/2023, ORSE NOVEMBRO/2022 E SEINFRA 027 COM DESONERAÇÃO
BDI:	28,82 %
ENCARGOS (H):	84,15 %
ENCARGOS (M):	47,51 %
DATA: 01/06/2023	

RELATÓRIO DE COMPOSIÇÕES DE CUSTOS UNITÁRIOS

ITEM	CÓDIGO	BANCO	DESCRIÇÃO	TIPO	UNID	QTD	CUSTO UNIT	CUSTO TOTAL		
Composição Auxiliar	91283	SINAPI	CORTADORA DE PISO COM MOTOR 4 TEMPOS A GASOLINA, POTÊNCIA DE 13 HP, COM DISCO DE CORTE DIAMANTADO SEGMENTADO PARA CONCRETO, DIÂMETRO DE 350 MM, FURO DE 1" (14 X 1") - CHP DIURNO. AF_08/2015	CHOR - CUSTOS HORÁRIOS DE MÁQUINAS E EQUIPAMENTOS	CHP	0,0038000	9,11	0,03		
Composição Auxiliar	91285	SINAPI	CORTADORA DE PISO COM MOTOR 4 TEMPOS A GASOLINA, POTÊNCIA DE 13 HP, COM DISCO DE CORTE DIAMANTADO SEGMENTADO PARA CONCRETO, DIÂMETRO DE 350 MM, FURO DE 1" (14 X 1") - CHI DIURNO. AF_08/2015	CHOR - CUSTOS HORÁRIOS DE MÁQUINAS E EQUIPAMENTOS	CHI	0,0804000	1,11	0,08		
Insumo	00000370	SINAPI	AREIA MEDIA - POSTO JAZIDA/FORNECEDOR (RETIRADO NA JAZIDA, SEM TRANSPORTE)	Material	m³	0,0568000	65,00	3,69		
Insumo	00000712	SINAPI	BLOQUETE/PISO INTERTRAVADO DE CONCRETO - MODELO SEXTAVADO / HEXAGONAL, 25 CM X 25 CM, E = 8 CM, RESISTENCIA DE 35 MPA (NBR 9781), COR NATURAL	Material	m²	1,0038000	56,24	56,45		
Insumo	00004741	SINAPI	PO DE PEDRA (POSTO PEDREIRA/FORNECEDOR, SEM FRETE)	Material	m³	0,0066000	73,10	0,48		
					MO sem LS :	2,47	LS =>	2,08	MO com LS =>	4,55
					Valor do BDI	19,37	Valor com BDI =>		86,59	
12.1										
Composição	626	ORSE	Revisão de ponto de luz tipo 3, em teto ou parede	Revisões e Reposições	pt	1,0000000	151,43	151,43		
Composição Auxiliar	10549	ORSE	Encargos Complementares - Servente	Provisórios	h	2,9400000	3,70	10,87		
Composição Auxiliar	10552	ORSE	Encargos Complementares - Eletricista	Provisórios	h	3,2400000	3,55	11,50		
Insumo	10394	ORSE	Bucha em liga zamak para eletroduto 16mm, d=1/2" un	Material	un	1,2000000	0,33	0,39		
Insumo	00002436	SINAPI	ELETRICISTA (HORISTA)	Mão de Obra	H	3,2400000	15,45	50,05		
Insumo	00002557	SINAPI	CAIXA DE LUZ "4 X 4" EM ACO ESMALTADA	Material	UN	0,6000000	3,18	1,90		
Insumo	00002673	SINAPI	ELETRODUTO DE PVC RIGIDO ROSCAVEL DE 1/2", SEM LUVA	Material	M	2,7000000	3,77	10,17		
Insumo	00006111	SINAPI	SERVENTE DE OBRAS	Mão de Obra	H	2,9400000	11,22	32,98		
Insumo	00011891	SINAPI	CORDAO DE COBRE, FLEXIVEL, TORCIDO, CLASSE 4 OU 5, ISOLACAO EM PVC/D, 300 V, 2 CONDUTORES DE 2,5 MM2	Material	M	6,6000000	4,85	32,01		
Insumo	00020111	SINAPI	FITA ISOLANTE ADESIVA ANTICHAMA, USO ATE 750 V, EM ROLO DE 19 MM X 20 M	Material	UN	0,0900000	15,00	1,35		
Insumo	00043132	SINAPI	ARAME RECOZIDO 16 BWG, D = 1,65 MM (0,016 KG/M) OU 18 BWG, D = 1,25 MM (0,01 KG/M)	Material	KG	0,0120000	17,96	0,21		
					MO sem LS :	45,09	LS =>	37,94	MO com LS =>	83,03
					Valor do BDI	43,64	Valor com BDI =>		195,07	
12.2										
Composição	3298	ORSE	Ponto de tomada 2p+t, ABNT, de embutir, 10 A, com eletroduto de pvc flexível sanfonado embutido Ø 3/4", fio rígido 2,5mm² (fio 12), inclusive placa em pvc e aterramento	Conversão InfoWORca	pt	1,0000000	190,61	190,61		



Processo n° 49
038/2023
Subscrição:

PROPOSTANTE:	PREFEITURA MUNICIPAL DE CAROLINA
OBRA:	MANTENÇÃO PREDIAL EDUCAÇÃO
LOCAL:	DIVERSAS UNIDADES
REFERÊNCIA:	SINAPI FEVEREIRO/2023, ORSE NOVEMBRO/2022 E SEINFRA 027 COM DESONERAÇÃO
BDI:	28,82 %
ENCARGOS (H):	84,15 %
ENCARGOS (M):	47,51 %
DATA: 01/06/2023	

RELATÓRIO DE COMPOSIÇÕES DE CUSTOS UNITÁRIOS

ITEM	CÓDIGO	BANCO	DESCRIÇÃO	TIPO	UNID	QTD	CUSTO UNIT	CUSTO TOTAL
Composição Auxiliar	10549	ORSE	Encargos Complementares - Servente	Provisórios	h	3,0000000	3,70	11,10
Composição Auxiliar	10552	ORSE	Encargos Complementares - Eletricista	Provisórios	h	4,0000000	3,55	14,20
Insumo	9096	ORSE	Tomada 2p + t, ABNT, de embutir, 10 A, com placa em pvc un	Material	un	1,0000000	8,87	8,87
Insumo	00000939	SINAPI	FIO DE COBRE, SOLIDO, CLASSE 1, ISOLACAO EM PVC/A, ANTICHAMA BWF-B, 450/750V, SECAO NOMINAL 2,5 MM2	Material	M	18,0000000	2,29	41,22
Insumo	00001872	SINAPI	CAIXA DE PASSAGEM, EM PVC, DE 4" X 2", PARA ELETRODUTO FLEXIVEL CORRUGADO	Material	UN	1,0000000	2,69	2,69
Insumo	00002436	SINAPI	ELETRICISTA (HORISTA)	Mão de Obra	H	4,0000000	15,45	61,80
Insumo	00002688	SINAPI	ELETRODUTO PVC FLEXIVEL CORRUGADO, COR AMARELA, DE 25 MM	Material	M	6,0000000	2,47	14,82
Insumo	00006111	SINAPI	SERVENTE DE OBRAS	Mão de Obra	H	3,0000000	11,22	33,66
Insumo	00020111	SINAPI	FITA ISOLANTE ADESIVA ANTICHAMA, USO ATE 750 V, EM ROLO DE 19 MM X 20 M	Material	UN	0,1500000	15,00	2,25
MO sem LS : 51,84						LS => 43,62	MO com LS =>	95,46
Valor do BDI 54,93							Valor com BDI =>	245,54
12.3								
Composição	642	ORSE	Ponto de luz em teto ou parede, com eletroduto pvc rígido embutido Ø 3/4"	Pontos de Suprimento de	un	1,0000000	249,35	249,35
Composição Auxiliar	10549	ORSE	Encargos Complementares - Servente	Provisórios	h	6,0000000	3,70	22,20
Composição Auxiliar	10552	ORSE	Encargos Complementares - Eletricista	Provisórios	h	5,0000000	3,55	17,75
Insumo	00000939	SINAPI	FIO DE COBRE, SOLIDO, CLASSE 1, ISOLACAO EM PVC/A, ANTICHAMA BWF-B, 450/750V, SECAO NOMINAL 2,5 MM2	Material	M	12,0000000	2,29	27,48
Insumo	00002436	SINAPI	ELETRICISTA (HORISTA)	Mão de Obra	H	5,0000000	15,45	77,25
Insumo	00002674	SINAPI	ELETRODUTO DE PVC RIGIDO ROSCAVEL DE 3/4", SEM LUVA	Material	M	6,0000000	4,69	28,14
Insumo	00006111	SINAPI	SERVENTE DE OBRAS	Mão de Obra	H	6,0000000	11,22	67,32
Insumo	00012001	SINAPI	CAIXA OCTOGONAL DE FUNDO MOVEI, EM PVC, DE 4" X 4", PARA ELETRODUTO FLEXIVEL CORRUGADO	Material	UN	1,0000000	6,96	6,96
Insumo	00020111	SINAPI	FITA ISOLANTE ADESIVA ANTICHAMA, USO ATE 750 V, EM ROLO DE 19 MM X 20 M	Material	UN	0,1500000	15,00	2,25
MO sem LS : 78,51						LS => 66,06	MO com LS =>	144,57
Valor do BDI 71,86							Valor com BDI =>	321,21
12.4								
Composição	97608	SINAPI	LUMINÁRIA ARANDELA TIPO TARTARUGA, COM GRADE, DE SOBREPOR, COM 1 LÂMPADA FLUORESCENTE DE 15 W, SEM REATOR - FORNECIMENTO E INSTALAÇÃO. AF_02/2020	INEL - INSTALAÇÃO ELÉTRICA/ELETRIFICACÃO E ILUMINAÇÃO EXTERNA	UN	1,0000000	114,44	114,44
Composição Auxiliar	88247	SINAPI	AUXILIAR DE ELETRICISTA COM ENCARGOS COMPLEMENTARES	SEDI - SERVIÇOS DIVERSOS	H	0,2299000	17,54	4,03
Composição Auxiliar	88264	SINAPI	ELETRICISTA COM ENCARGOS COMPLEMENTARES	SEDI - SERVIÇOS DIVERSOS	H	0,5518000	21,64	11,94
Insumo	00038191	SINAPI	LAMPADA FLUORESCENTE COMPACTA 2U BRANCA 15 W, BASE E27 (127/220 V)	Material	UN	1,0000000	14,07	14,07

PROponente:	PREFEITURA MUNICIPAL DE CAROLINA
Obra:	MANTENÇÃO PREDIAL EDUCAÇÃO
Local:	DIVERSAS UNIDADES
Referência:	SINAPI FEVEREIRO/2023, ORSE NOVEMBRO/2022 E SEINFRA 027 COM DESONERAÇÃO
BDI:	28,82 %
Encargos (H):	84,15 %
Encargos (M):	47,51 %
DATA: 01/06/2023	

RELATÓRIO DE COMPOSIÇÕES DE CUSTOS UNITÁRIOS

ITEM	CÓDIGO	BANCO	DESCRIÇÃO	TIPO	UNID	QTD	CUSTO UNIT	CUSTO TOTAL
Insumo	00038775	SINAPI	LUMINARIA TIPO TARTARUGA PARA AREA EXTERNA EM ALUMINIO, COM GRADE, PARA 1 LAMPADA, BASE E27, POTENCIA MAXIMA 40/60 W (NAO INCLUI LAMPADA)	Material	UN	1,0000000	84,40	84,40
						MO sem LS : 6,29	LS => 5,30	MO com LS => 11,59
						Valor do BDI 32,98	Valor com BDI => 147,42	
12.5								
Composição	97606	SINAPI	LUMINÁRIA ARANDELA TIPO MEIA LUA, DE SOBREPOR, COM 1 LÂMPADA FLUORESCENTE DE 15 W, SEM REATOR - FORNECIMENTO E INSTALAÇÃO. AF 02/2020	INEL - INSTALAÇÃO ELÉTRICA/ELETRIFIC AÇÃO E ILUMINAÇÃO EXTERNA	UN	1,0000000	95,94	95,94
Composição Auxiliar	88247	SINAPI	AUXILIAR DE ELETRICISTA COM ENCARGOS COMPLEMENTARES	SEDI - SERVIÇOS DIVERSOS	H	0,1972000	17,54	3,45
Composição Auxiliar	88264	SINAPI	ELETRICISTA COM ENCARGOS COMPLEMENTARES	SEDI - SERVIÇOS DIVERSOS	H	0,4732000	21,64	10,24
Insumo	00038191	SINAPI	LAMPADA FLUORESCENTE COMPACTA 2U BRANCA 15 W, BASE E27 (127/220 V)	Material	UN	1,0000000	14,07	14,07
Insumo	00038769	SINAPI	LUMINARIA ARANDELA TIPO MEIA-LUA COM VIDRO FOSCO *30 X 15* CM, PARA 1 LAMPADA, BASE E27, POTENCIA MAXIMA 40/60 W (NAO INCLUI LAMPADA)	Material	UN	1,0000000	68,18	68,18
						MO sem LS : 5,40	LS => 4,54	MO com LS => 9,94
						Valor do BDI 27,64	Valor com BDI => 123,58	
12.6								
Composição	12222	ORSE	Quadro de distribuição de embutir, em chapa de aço, para até 08 disjuntores, com barramento, padrão DIN, exclusive disjuntores	Conversão InfoWORca	un	1,0000000	128,08	128,08
Composição Auxiliar	10549	ORSE	Encargos Complementares - Servente	Provisórios	h	0,6000000	3,70	2,22
Composição Auxiliar	10550	ORSE	Encargos Complementares - Pedreiro	Provisórios	h	0,4000000	3,56	1,42
Composição Auxiliar	10552	ORSE	Encargos Complementares - Eletricista	Provisórios	h	1,6000000	3,55	5,68
Composição Auxiliar	87296	SINAPI	ARGAMASSA TRAÇO 1:3:12 (EM VOLUME DE CIMENTO, CAL E AREIA MÉDIA ÚMIDA) PARA EMBOÇO/MASSA ÚNICA/ASSENTAMENTO DE ALVENARIA DE VEDAÇÃO, PREPARO MECÂNICO COM BETONEIRA 600 L. AF 08/2019	SEDI - SERVIÇOS DIVERSOS	m³	0,0040000	455,95	1,82
Insumo	10386	ORSE	Quadro de distribuição de embutir em chapa de aço, p/até 08 disjuntores c/barramento, padrão DIN, Cemar ou similar un	Material	un	1,0000000	79,31	79,31
Insumo	00002436	SINAPI	ELETRICISTA (HORISTA)	Mão de Obra	H	1,6000000	15,45	24,72
Insumo	00004750	SINAPI	PEDREIRO (HORISTA)	Mão de Obra	H	0,4000000	15,45	6,18
Insumo	00006111	SINAPI	SERVENTE DE OBRAS	Mão de Obra	H	0,6000000	11,22	6,73
						MO sem LS : 20,54	LS => 17,29	MO com LS => 37,83
						Valor do BDI 36,91	Valor com BDI => 164,99	
12.7								
Composição	12224	ORSE	Quadro de distribuição de embutir, em chapa de aço, para até 16 disjuntores, com barramento, padrão DIN, exclusive disjuntores	Conversão InfoWORca	un	1,0000000	233,97	233,97

PROponente:	PREFEITURA MUNICIPAL DE CAROLINA
OBRA:	MANTENÇÃO PREDIAL EDUCAÇÃO
LOCAL:	DIVERSAS UNIDADES
REFERÊNCIA:	SINAPI FEVEREIRO/2023, ORSE NOVEMBRO/2022 E SEINFRA 027 COM DESONERAÇÃO
BDI:	28,82 %
ENCARGOS (H):	84,15 %
ENCARGOS (M):	47,51 %
DATA: 01/06/2023	

RELATÓRIO DE COMPOSIÇÕES DE CUSTOS UNITÁRIOS

ITEM	CÓDIGO	BANCO	DESCRIÇÃO	TIPO	UNID	QTD	CUSTO UNIT	CUSTO TOTAL
Composição Auxiliar	10549	ORSE	Encargos Complementares - Servente	Provisórios	h	1,2000000	3,70	4,44
Composição Auxiliar	10550	ORSE	Encargos Complementares - Pedreiro	Provisórios	h	0,8000000	3,56	2,84
Composição Auxiliar	10552	ORSE	Encargos Complementares - Eletricista	Provisórios	h	3,2000000	3,55	11,36
Composição Auxiliar	87296	SINAPI	ARGAMASSA TRAÇO 1:3:12 (EM VOLUME DE CIMENTO, CAL E AREIA MÉDIA ÚMIDA) PARA EMBOÇO/MASSA ÚNICA/ASSENTAMENTO DE ALVENARIA DE VEDAÇÃO, PREPARO MECÂNICO COM BETONEIRA 600 L. AF 08/2019	SEDI - SERVIÇOS DIVERSOS	m³	0,0110000	455,95	5,01
Insumo	8829	ORSE	Quadro de distribuição de embutir em chapa de aço, p/até 16 disjuntores c/barramento, padrão DIN, ref.904311, Cemar ou similar un	Material	un	1,0000000	135,06	135,06
Insumo	00002436	SINAPI	ELETRICISTA (HORISTA)	Mão de Obra	H	3,2000000	15,45	49,44
Insumo	00004750	SINAPI	PEDREIRO (HORISTA)	Mão de Obra	H	0,8000000	15,45	12,36
Insumo	00006111	SINAPI	SERVENTE DE OBRAS	Mão de Obra	H	1,2000000	11,22	13,46
						MO sem LS : 41,17	LS => 34,64	MO com LS => 75,81
						Valor do BDI 67,43	Valor com BDI => 301,40	
12.8								
Composição	12225	ORSE	Quadro de distribuição de embutir, em chapa de aço, para até 18 disjuntores, com barramento, padrão DIN, exclusive disjuntores	Conversão InfoWOrca	un	1,0000000	683,65	683,65
Composição Auxiliar	10549	ORSE	Encargos Complementares - Servente	Provisórios	h	1,3000000	3,70	4,81
Composição Auxiliar	10550	ORSE	Encargos Complementares - Pedreiro	Provisórios	h	0,9000000	3,56	3,20
Composição Auxiliar	10552	ORSE	Encargos Complementares - Eletricista	Provisórios	h	3,6000000	3,55	12,78
Composição Auxiliar	87296	SINAPI	ARGAMASSA TRAÇO 1:3:12 (EM VOLUME DE CIMENTO, CAL E AREIA MÉDIA ÚMIDA) PARA EMBOÇO/MASSA ÚNICA/ASSENTAMENTO DE ALVENARIA DE VEDAÇÃO, PREPARO MECÂNICO COM BETONEIRA 600 L. AF 08/2019	SEDI - SERVIÇOS DIVERSOS	m³	0,0130000	455,95	5,92
Insumo	2528	ORSE	Quadro de distribuição de embutir em chapa de aço, p/até 18 disjuntores c/barramento, padrão DIN, Cemar ou similar un	Material	un	1,0000000	572,84	572,84
Insumo	00002436	SINAPI	ELETRICISTA (HORISTA)	Mão de Obra	H	3,6000000	15,45	55,62
Insumo	00004750	SINAPI	PEDREIRO (HORISTA)	Mão de Obra	H	0,9000000	15,45	13,90
Insumo	00006111	SINAPI	SERVENTE DE OBRAS	Mão de Obra	H	1,3000000	11,22	14,58
						MO sem LS : 46,02	LS => 38,73	MO com LS => 84,75
						Valor do BDI 197,02	Valor com BDI => 880,67	
12.9								
Composição	12223	ORSE	Quadro de distribuição de embutir, em chapa de aço, para até 12 disjuntores, com barramento, padrão DIN, exclusive disjuntores	Conversão InfoWOrca	un	1,0000000	465,20	465,20
Composição Auxiliar	10549	ORSE	Encargos Complementares - Servente	Provisórios	h	0,9000000	3,70	3,33
Composição Auxiliar	10550	ORSE	Encargos Complementares - Pedreiro	Provisórios	h	0,6000000	3,56	2,13
Composição Auxiliar	10552	ORSE	Encargos Complementares - Eletricista	Provisórios	h	1,4000000	3,55	4,97



Processo n° 52
038/2023
"Urbaniz"

PROPOSITANTE:	PREFEITURA MUNICIPAL DE CAROLINA
OBRA:	MANTENÇÃO PREDIAL EDUCAÇÃO
LOCAL:	DIVERSAS UNIDADES
REFERÊNCIA:	SINAPI FEVEREIRO/2023, ORSE NOVEMBRO/2022 E SEINFRA 027 COM DESONERAÇÃO
BDI:	28,82 %
ENCARGOS (H):	84,15 %
ENCARGOS (M):	47,51 %
DATA: 01/06/2023	

RELATÓRIO DE COMPOSIÇÕES DE CUSTOS UNITÁRIOS

ITEM	CÓDIGO	BANCO	DESCRIÇÃO	TIPO	UNID	QTD	CUSTO UNIT	CUSTO TOTAL
Composição Auxiliar	87296	SINAPI	ARGAMASSA TRAÇO 1:3:12 (EM VOLUME DE CIMENTO, CAL E AREIA MÉDIA ÚMIDA) PARA EMBOÇO/MASSA ÚNICA/ASSENTAMENTO DE ALVENARIA DE VEDAÇÃO, PREPARO MECÂNICO COM BETONEIRA 600 L. AF 08/2019	SEDI - SERVIÇOS DIVERSOS	m³	0,0110000	455,95	5,01
Insumo	2527	ORSE	Quadro de distribuição de embutir em chapa de aço, p/até 12 disjuntores c/barramento, padrão DIN, ref.904301, Cemar ou similar un	Material	un	1,0000000	408,77	408,77
Insumo	00002436	SINAPI	ELETRICISTA (HORISTA)	Mão de Obra	H	1,4000000	15,45	21,63
Insumo	00004750	SINAPI	PEDREIRO (HORISTA)	Mão de Obra	H	0,6000000	15,45	9,27
Insumo	00006111	SINAPI	SERVENTE DE OBRAS	Mão de Obra	H	0,9000000	11,22	10,09
						MO sem LS : 22,56	LS => 18,98	MO com LS => 41,54
						Valor do BDI 134,07	Valor com BDI => 599,27	
12.10								
Composição	12226	ORSE	Quadro de distribuição de embutir, em chapa de aço, para até 24 disjuntores, com barramento, padrão DIN, exclusive disjuntores - Rev 01 03/2022	Conversão InfoWOrca	un	1,0000000	748,78	748,78
Composição Auxiliar	10549	ORSE	Encargos Complementares - Servente	Provisórios	h	1,8000000	3,70	6,66
Composição Auxiliar	10550	ORSE	Encargos Complementares - Pedreiro	Provisórios	h	1,2000000	3,56	4,27
Composição Auxiliar	10552	ORSE	Encargos Complementares - Eletricista	Provisórios	h	4,8000000	3,55	17,04
Composição Auxiliar	87296	SINAPI	ARGAMASSA TRAÇO 1:3:12 (EM VOLUME DE CIMENTO, CAL E AREIA MÉDIA ÚMIDA) PARA EMBOÇO/MASSA ÚNICA/ASSENTAMENTO DE ALVENARIA DE VEDAÇÃO, PREPARO MECÂNICO COM BETONEIRA 600 L. AF 08/2019	SEDI - SERVIÇOS DIVERSOS	m³	0,0130000	455,95	5,92
Insumo	2531	ORSE	Quadro de distribuição de embutir em chapa de aço, p/até 24 disjuntores c/barramento, padrão DIN, Cemar ou similar un	Material	un	1,0000000	602,00	602,00
Insumo	00002436	SINAPI	ELETRICISTA (HORISTA)	Mão de Obra	H	4,8000000	15,45	74,16
Insumo	00004750	SINAPI	PEDREIRO (HORISTA)	Mão de Obra	H	1,2000000	15,45	18,54
Insumo	00006111	SINAPI	SERVENTE DE OBRAS	Mão de Obra	H	1,8000000	11,22	20,19
						MO sem LS : 61,66	LS => 51,88	MO com LS => 113,54
						Valor do BDI 215,79	Valor com BDI => 964,57	
12.11								
Composição	12229	ORSE	Quadro de distribuição de embutir, em chapa de aço, para até 36 disjuntores, com barramento, padrão DIN, exclusive disjuntores	Conversão InfoWOrca	un	1,0000000	912,91	912,91
Composição Auxiliar	10549	ORSE	Encargos Complementares - Servente	Provisórios	h	2,7000000	3,70	9,99
Composição Auxiliar	10550	ORSE	Encargos Complementares - Pedreiro	Provisórios	h	1,8000000	3,56	6,40
Composição Auxiliar	10552	ORSE	Encargos Complementares - Eletricista	Provisórios	h	7,2000000	3,55	25,56

PROponente:	PREFEITURA MUNICIPAL DE CAROLINA
OBRA:	MANTENÇÃO PREDIAL EDUCAÇÃO
LOCAL:	DIVERSAS UNIDADES
REFERÊNCIA:	SINAPI FEVEREIRO/2023, ORSE NOVEMBRO/2022 E SEINFRA 027 COM DESONERAÇÃO
BDI:	28,82 %
ENCARGOS (H):	84,15 %
ENCARGOS (M):	47,51 %
DATA: 01/06/2023	

RELATÓRIO DE COMPOSIÇÕES DE CUSTOS UNITÁRIOS

ITEM	CÓDIGO	BANCO	DESCRIÇÃO	TIPO	UNID	QTD	CUSTO UNIT	CUSTO TOTAL
Composição Auxiliar	87296	SINAPI	ARGAMASSA TRAÇO 1:3:12 (EM VOLUME DE CIMENTO, CAL E AREIA MÉDIA ÚMIDA) PARA EMBOÇO/MASSA ÚNICA/ASSENTAMENTO DE ALVENARIA DE VEDAÇÃO, PREPARO MECÂNICO COM BETONEIRA 600 L. AF 08/2019	SEDI - SERVIÇOS DIVERSOS	m³	0,0170000	455,95	7,75
Insumo	2532	ORSE	Quadro de distribuição de embutir em chapa de aço, p/até 36 disjuntores c/barramento, padrão DIN, Cemar ou similar un	Material	un	1,0000000	693,87	693,87
Insumo	00002436	SINAPI	ELETRICISTA (HORISTA)	Mão de Obra	H	7,2000000	15,45	111,24
Insumo	00004750	SINAPI	PEDREIRO (HORISTA)	Mão de Obra	H	1,8000000	15,45	27,81
Insumo	00006111	SINAPI	SERVENTE DE OBRAS	Mão de Obra	H	2,7000000	11,22	30,29
						MO sem LS : 92,42	LS => 77,77	MO com LS => 170,19
						Valor do BDI 263,10	Valor com BDI => 1.176,01	
12.12								
Composição	337	ORSE	Quadro de medição monofásica (até 6 kva) com caixa em noril	Entrada em Baixa Tensão	un	1,0000000	251,97	251,97
Composição Auxiliar	10549	ORSE	Encargos Complementares - Servente	Provisórios	h	4,0000000	3,70	14,80
Composição Auxiliar	10552	ORSE	Encargos Complementares - Eletricista	Provisórios	h	4,0000000	3,55	14,20
Insumo	207	ORSE	Arruela de alumínio p/eletroduto d= 3/4" un	Material	un	3,0000000	0,60	1,80
Insumo	435	ORSE	Caixa de medicao monofásica, em noril (poli carbonato) un	Material	un	1,0000000	49,00	49,00
Insumo	663	ORSE	Conector p/ haste de aterramento 3/4" un	Material	un	1,0000000	7,00	7,00
Insumo	866	ORSE	Eletroduto condutele pvc rígido, d= 3/4" m	Material	m	1,5000000	6,50	9,75
Insumo	965	ORSE	Fio de cobre nu tipo cordoalha para aterramento - 10mm2 m	Material	m	2,0000000	5,31	10,62
Insumo	3490	ORSE	Haste cobreada copperweld p/ aterramento 254 micr d= 5/8" x 2,40 m un	Material	un	1,0000000	29,60	29,60
Insumo	00000940	SINAPI	FIO DE COBRE, SOLIDO, CLASSE 1, ISOLACAO EM PVC/A, ANTICHAMA BWF-B, 450/750V, SECAO NOMINAL 6 MM2	Material	M	1,0000000	5,22	5,22
Insumo	00002436	SINAPI	ELETRICISTA (HORISTA)	Mão de Obra	H	4,0000000	15,45	61,80
Insumo	00006111	SINAPI	SERVENTE DE OBRAS	Mão de Obra	H	4,0000000	11,22	44,88
Insumo	00039175	SINAPI	BUCHA EM ALUMINIO, COM ROSCA, DE 3/4", PARA ELETRODUTO	Material	UN	3,0000000	1,10	3,30
						MO sem LS : 57,93	LS => 48,75	MO com LS => 106,68
						Valor do BDI 72,61	Valor com BDI => 324,58	
12.13								
Composição	4527	ORSE	Quadro de medição trifásica em Noril com lente para leitura	Entrada em Baixa Tensão	un	1,0000000	691,88	691,88
Composição Auxiliar	10549	ORSE	Encargos Complementares - Servente	Provisórios	h	4,8000000	3,70	17,76
Composição Auxiliar	10552	ORSE	Encargos Complementares - Eletricista	Provisórios	h	4,8000000	3,55	17,04
Insumo	663	ORSE	Conector p/ haste de aterramento 3/4" un	Material	un	1,0000000	7,00	7,00
Insumo	209	ORSE	Arruela de alumínio p/eletroduto d=1 1/ 4" un	Material	un	3,0000000	1,30	3,90
Insumo	314	ORSE	Bucha aluminio p/eletroduto d=1 1/ 4" un	Material	un	3,0000000	1,60	4,80

PROPOSANTE:	PREFEITURA MUNICIPAL DE CAROLINA
OBRA:	MANTENÇÃO PREDIAL EDUCAÇÃO
LOCAL:	DIVERSAS UNIDADES
REFERÊNCIA:	SINAPI FEVEREIRO/2023, ORSE NOVEMBRO/2022 E SEINFRA 027 COM DESONERAÇÃO
BDI:	28,82 %
ENCARGOS (H):	84,15 %
ENCARGOS (M):	47,51 %
DATA: 01/06/2023	

RELATÓRIO DE COMPOSIÇÕES DE CUSTOS UNITÁRIOS

ITEM	CÓDIGO	BANCO	DESCRIÇÃO	TIPO	UNID	QTD	CUSTO UNIT	CUSTO TOTAL
Insumo	414	ORSE	Cabo cobre rígido, isolado, 16mm ² - 450/750v / 70º m	Material	m	1,0000000	17,03	17,03
Insumo	865	ORSE	Eletroduto condutele pvc rígido, d= 1/2" m	Material	m	1,5000000	5,30	7,95
Insumo	1094	ORSE	Haste cobreada copperweld p/ aterramento 254 micr d= 3/4" x 3,00 m c/conector un	Material	un	1,0000000	112,00	112,00
Insumo	4198	ORSE	Quadro de medição trifásico em Noril c/lente para leitura Quadro de medição trifasica em Noril c/lente para leitura un	Material	un	1,0000000	330,00	330,00
Insumo	10394	ORSE	Bucha em liga zamak para eletroduto 16mm, d=1/2" un	Material	un	1,0000000	0,33	0,33
Insumo	00000868	SINAPI	CABO DE COBRE NU 25 MM2 MEIO-DURO	Material	M	2,0000000	23,03	46,06
Insumo	00002436	SINAPI	ELETRICISTA (HORISTA)	Mão de Obra	H	4,8000000	15,45	74,16
Insumo	00006111	SINAPI	SERVENTE DE OBRAS	Mão de Obra	H	4,8000000	11,22	53,85
						MO sem LS : 69,51	LS => 58,50	MO com LS => 128,01
						Valor do BDI 199,39	Valor com BDI => 891,27	
12.14								
Composição	96986	SINAPI	HASTE DE ATERRAMENTO 3/4 PARA SPDA - FORNECIMENTO E INSTALAÇÃO. AF 12/2017	INEL - INSTALAÇÃO ELÉTRICA/ELETRIFICACÃO E	UN	1,0000000	123,62	123,62
Composição Auxiliar	88247	SINAPI	AUXILIAR DE ELETRICISTA COM ENCARGOS COMPLEMENTARES	SEDI - SERVIÇOS DIVERSOS	H	0,3955000	17,54	6,93
Composição Auxiliar	88264	SINAPI	ELETRICISTA COM ENCARGOS COMPLEMENTARES	SEDI - SERVIÇOS DIVERSOS	H	0,3955000	21,64	8,55
Insumo	00003378	SINAPI	HASTE DE ATERRAMENTO EM ACO COM 3,00 M DE COMPRIMENTO E DN = 3/4", REVESTIDA COM BAIXA CAMADA DE COBRE, SEM CONECTOR	Material	UN	1,0000000	108,14	108,14
						MO sem LS : 6,01	LS => 5,05	MO com LS => 11,06
						Valor do BDI 35,62	Valor com BDI => 159,24	
12.15								
Composição	3291	ORSE	Aterramento composto de 3 hastes de cobre l = 2,40m, interligada com cabo de cobre tipo cordoalha	Conversão InfoWOrca	un	1,0000000	186,53	186,53
Composição Auxiliar	10549	ORSE	Encargos Complementares - Servente	Provisórios	h	1,5000000	3,70	5,55
Composição Auxiliar	10552	ORSE	Encargos Complementares - Eletricista	Provisórios	h	1,5000000	3,55	5,32
Insumo	664	ORSE	Conector p/ haste de aterramento 5/8" un	Material	un	3,0000000	5,00	15,00
Insumo	1096	ORSE	Haste cobreada copperweld p/aterramento d= 5/8" x 2,40m, excluso conector un	Material	un	3,0000000	29,60	88,80
Insumo	965	ORSE	Fio de cobre nu tipo cordoalha para aterramento - 10mm ² m	Material	m	6,0000000	5,31	31,86
Insumo	00002436	SINAPI	ELETRICISTA (HORISTA)	Mão de Obra	H	1,5000000	15,45	23,17
Insumo	00006111	SINAPI	SERVENTE DE OBRAS	Mão de Obra	H	1,5000000	11,22	16,83
						MO sem LS : 21,72	LS => 18,28	MO com LS => 40,00
						Valor do BDI 53,75	Valor com BDI => 240,28	
12.16								
Composição	91953	SINAPI	INTERRUPTOR SIMPLES (1 MÓDULO), 10A/250V, INCLUINDO SUPORTE E PLACA - FORNECIMENTO E INSTALAÇÃO. AF 12/2015	INEL - INSTALAÇÃO ELÉTRICA/ELETRIFICACÃO E ILUMINAÇÃO	UN	1,0000000	23,77	23,77

PROPOSITANTE:	PREFEITURA MUNICIPAL DE CAROLINA
OBRA:	MANTENÇÃO PREDIAL EDUCAÇÃO
LOCAL:	DIVERSAS UNIDADES
REFERÊNCIA:	SINAPI FEVEREIRO/2023, ORSE NOVEMBRO/2022 E SEINFRA 027 COM DESONERAÇÃO
BDI:	28,82 %
ENCARGOS (H):	84,15 %
ENCARGOS (M):	47,51 %
DATA: 01/06/2023	

RELATÓRIO DE COMPOSIÇÕES DE CUSTOS UNITÁRIOS

ITEM	CÓDIGO	BANCO	DESCRIÇÃO	TIPO	UNID	QTD	CUSTO UNIT	CUSTO TOTAL
Composição Auxiliar	91946	SINAPI	SUORTE PARAFUSADO COM PLACA DE ENCAIXE 4" X 2" MÉDIO (1,30 M DO PISO) PARA PONTO ELÉTRICO - FORNECIMENTO E INSTALAÇÃO. AF_12/2015	INEL - INSTALAÇÃO ELÉTRICA/ELETRIFICAÇÃO E ILUMINAÇÃO EXTERNA	UN	1,0000000	7,49	7,49
Composição Auxiliar	91952	SINAPI	INTERRUPTOR SIMPLES (1 MÓDULO), 10A/250V, SEM SUPORTE E SEM PLACA - FORNECIMENTO E INSTALAÇÃO. AF_12/2015	INEL - INSTALAÇÃO ELÉTRICA/ELETRIFICAÇÃO E ILUMINAÇÃO	UN	1,0000000	16,28	16,28
						MO sem LS : 4,50	LS => 3,78	MO com LS => 8,28
						Valor do BDI 6,85	Valor com BDI => 30,62	
12.17								
Composição	91959	SINAPI	INTERRUPTOR SIMPLES (2 MÓDULOS), 10A/250V, INCLUINDO SUPORTE E PLACA - FORNECIMENTO E INSTALAÇÃO. AF_12/2015	INEL - INSTALAÇÃO ELÉTRICA/ELETRIFICAÇÃO E ILUMINAÇÃO	UN	1,0000000	37,72	37,72
Composição Auxiliar	91946	SINAPI	SUORTE PARAFUSADO COM PLACA DE ENCAIXE 4" X 2" MÉDIO (1,30 M DO PISO) PARA PONTO ELÉTRICO - FORNECIMENTO E INSTALAÇÃO. AF_12/2015	INEL - INSTALAÇÃO ELÉTRICA/ELETRIFICAÇÃO E ILUMINAÇÃO EXTERNA	UN	1,0000000	7,49	7,49
Composição Auxiliar	91958	SINAPI	INTERRUPTOR SIMPLES (2 MÓDULOS), 10A/250V, SEM SUPORTE E SEM PLACA - FORNECIMENTO E INSTALAÇÃO. AF_12/2015	INEL - INSTALAÇÃO ELÉTRICA/ELETRIFICAÇÃO E ILUMINAÇÃO	UN	1,0000000	30,23	30,23
						MO sem LS : 7,01	LS => 5,89	MO com LS => 12,90
						Valor do BDI 10,87	Valor com BDI => 48,59	
12.18								
Composição	91967	SINAPI	INTERRUPTOR SIMPLES (3 MÓDULOS), 10A/250V, INCLUINDO SUPORTE E PLACA - FORNECIMENTO E INSTALAÇÃO. AF_12/2015	INEL - INSTALAÇÃO ELÉTRICA/ELETRIFICAÇÃO E ILUMINAÇÃO	UN	1,0000000	51,67	51,67
Composição Auxiliar	91946	SINAPI	SUORTE PARAFUSADO COM PLACA DE ENCAIXE 4" X 2" MÉDIO (1,30 M DO PISO) PARA PONTO ELÉTRICO - FORNECIMENTO E INSTALAÇÃO. AF_12/2015	INEL - INSTALAÇÃO ELÉTRICA/ELETRIFICAÇÃO E ILUMINAÇÃO EXTERNA	UN	1,0000000	7,49	7,49
Composição Auxiliar	91966	SINAPI	INTERRUPTOR SIMPLES (3 MÓDULOS), 10A/250V, SEM SUPORTE E SEM PLACA - FORNECIMENTO E INSTALAÇÃO. AF_12/2015	INEL - INSTALAÇÃO ELÉTRICA/ELETRIFICAÇÃO E ILUMINAÇÃO	UN	1,0000000	44,18	44,18
						MO sem LS : 9,51	LS => 8,01	MO com LS => 17,52
						Valor do BDI 14,89	Valor com BDI => 66,56	
12.19								
Composição	91969	SINAPI	INTERRUPTOR PARALELO (3 MÓDULOS), 10A/250V, INCLUINDO SUPORTE E PLACA - FORNECIMENTO E INSTALAÇÃO. AF_12/2015	INEL - INSTALAÇÃO ELÉTRICA/ELETRIFICAÇÃO E ILUMINAÇÃO	UN	1,0000000	68,12	68,12
Composição Auxiliar	91946	SINAPI	SUORTE PARAFUSADO COM PLACA DE ENCAIXE 4" X 2" MÉDIO (1,30 M DO PISO) PARA PONTO ELÉTRICO - FORNECIMENTO E INSTALAÇÃO. AF_12/2015	INEL - INSTALAÇÃO ELÉTRICA/ELETRIFICAÇÃO E ILUMINAÇÃO EXTERNA	UN	1,0000000	7,49	7,49
Composição Auxiliar	91968	SINAPI	INTERRUPTOR PARALELO (3 MÓDULOS), 10A/250V, SEM SUPORTE E SEM PLACA - FORNECIMENTO E INSTALAÇÃO. AF_12/2015	INEL - INSTALAÇÃO ELÉTRICA/ELETRIFICAÇÃO E ILUMINAÇÃO	UN	1,0000000	60,63	60,63
						MO sem LS : 13,27	LS => 11,17	MO com LS => 24,44

PROponente:	PREFEITURA MUNICIPAL DE CAROLINA
OBRA:	MANTENÇÃO PREDIAL EDUCAÇÃO
LOCAL:	DIVERSAS UNIDADES
REFERÊNCIA:	SINAPI FEVEREIRO/2023, ORSE NOVEMBRO/2022 E SEINFRA 027 COM DESONERAÇÃO
BDI:	28,82 %
ENCARGOS (H):	84,15 %
ENCARGOS (M):	47,51 %
DATA: 01/06/2023	

RELATÓRIO DE COMPOSIÇÕES DE CUSTOS UNITÁRIOS

ITEM	CÓDIGO	BANCO	DESCRIÇÃO	TIPO	UNID	QTD	CUSTO UNIT	CUSTO TOTAL
Valor do BDI 19,63						Valor com BDI => 87,75		
12.20								
Composição	12155	ORSE	Tomada para uso geral, 2p + t, ABNT, de sobrepor, 10 A, com caixa, "Sistema X".	Tomadas Convencionais e	un	1,0000000	32,73	32,73
Composição Auxiliar	10549	ORSE	Encargos Complementares - Servente	Provisórios	h	0,7000000	3,70	2,59
Composição Auxiliar	10552	ORSE	Encargos Complementares - Eletricista	Provisórios	h	0,7000000	3,55	2,48
Insumo	9099	ORSE	Tomada 2p + t, ABNT, de sobrepor, 10A, sistema X Tomada 2p + t, ABNT, de sobrepor, 10 A, sistema X un	Material	un	1,0000000	9,00	9,00
Insumo	00002436	SINAPI	ELETRICISTA (HORISTA)	Mão de Obra	H	0,7000000	15,45	10,81
Insumo	00006111	SINAPI	SERVENTE DE OBRAS	Mão de Obra	H	0,7000000	11,22	7,85
MO sem LS : 10,13						LS => 8,53	MO com LS => 18,66	
Valor do BDI 9,43						Valor com BDI => 42,16		
12.21								
Composição	92023	SINAPI	INTERRUPTOR SIMPLES (1 MÓDULO) COM 1 TOMADA DE EMBUTIR 2P+T 10 A, INCLUINDO SUPORTE E PLACA - FORNECIMENTO E INSTALAÇÃO. AF 12/2015	INEL - INSTALAÇÃO ELÉTRICA/ELETRIFICAÇÃO E ILUMINAÇÃO EXTERNA	UN	1,0000000	41,96	41,96
Composição Auxiliar	91946	SINAPI	SUPORTE PARAFUSADO COM PLACA DE ENCAIXE 4" X 2" MÉDIO (1,30 M DO PISO) PARA PONTO ELÉTRICO - FORNECIMENTO E INSTALAÇÃO. AF_12/2015	INEL - INSTALAÇÃO ELÉTRICA/ELETRIFICAÇÃO E ILUMINAÇÃO EXTERNA	UN	1,0000000	7,49	7,49
Composição Auxiliar	92022	SINAPI	INTERRUPTOR SIMPLES (1 MÓDULO) COM 1 TOMADA DE EMBUTIR 2P+T 10 A, SEM SUPORTE E SEM PLACA - FORNECIMENTO E INSTALAÇÃO. AF_12/2015	INEL - INSTALAÇÃO ELÉTRICA/ELETRIFICAÇÃO E ILUMINAÇÃO EXTERNA	UN	1,0000000	34,47	34,47
MO sem LS : 8,25						LS => 6,95	MO com LS => 15,20	
Valor do BDI 12,09						Valor com BDI => 54,05		
12.22								
Composição	92004	SINAPI	TOMADA MÉDIA DE EMBUTIR (2 MÓDULOS), 2P+T 10 A, INCLUINDO SUPORTE E PLACA - FORNECIMENTO E INSTALAÇÃO. AF 12/2015	INEL - INSTALAÇÃO ELÉTRICA/ELETRIFICAÇÃO E ILUMINAÇÃO EXTERNA	UN	1,0000000	46,25	46,25
Composição Auxiliar	91946	SINAPI	SUPORTE PARAFUSADO COM PLACA DE ENCAIXE 4" X 2" MÉDIO (1,30 M DO PISO) PARA PONTO ELÉTRICO - FORNECIMENTO E INSTALAÇÃO. AF_12/2015	INEL - INSTALAÇÃO ELÉTRICA/ELETRIFICAÇÃO E ILUMINAÇÃO EXTERNA	UN	1,0000000	7,49	7,49
Composição Auxiliar	92002	SINAPI	TOMADA MÉDIA DE EMBUTIR (2 MÓDULOS), 2P+T 10 A, SEM SUPORTE E SEM PLACA - FORNECIMENTO E INSTALAÇÃO. AF 12/2015	INEL - INSTALAÇÃO ELÉTRICA/ELETRIFICAÇÃO E ILUMINAÇÃO EXTERNA	UN	1,0000000	38,76	38,76
MO sem LS : 9,51						LS => 8,01	MO com LS => 17,52	
Valor do BDI 13,32						Valor com BDI => 59,57		
12.23								
Composição	472	ORSE	Tomada para ar condicionado, tipo arstop, com disjuntor b-ipolar 30a, embutida	Fusíveis, Disjuntores e	un	1,0000000	88,14	88,14
Composição Auxiliar	10549	ORSE	Encargos Complementares - Servente	Provisórios	h	1,0000000	3,70	3,70
Composição Auxiliar	10552	ORSE	Encargos Complementares - Eletricista	Provisórios	h	1,0000000	3,55	3,55

PROponente:	PREFEITURA MUNICIPAL DE CAROLINA
OBRA:	MANTENÇÃO PREDIAL EDUCAÇÃO
LOCAL:	DIVERSAS UNIDADES
REFERÊNCIA:	SINAPI FEVEREIRO/2023, ORSE NOVEMBRO/2022 E SEINFRA 027
	COM DESONERAÇÃO
	BDI: 28,82 %
ENCARGOS (H):	84,15 %
ENCARGOS (M):	47,51 %
	DATA: 01/06/2023

RELATÓRIO DE COMPOSIÇÕES DE CUSTOS UNITÁRIOS

ITEM	CÓDIGO	BANCO	DESCRIÇÃO	TIPO	UNID	QTD	CUSTO UNIT	CUSTO TOTAL
Insumo	822	ORSE	Disjuntor bipolar 10 A, padrão NEMA (linha preta) corrente de interrupção 5KA, ref.: eletromar ou similar un	Material	un	1,0000000	29,60	29,60
Insumo	00002436	SINAPI	ELETRICISTA (HORISTA)	Mão de Obra	H	1,0000000	15,45	15,45
Insumo	00006111	SINAPI	SERVENTE DE OBRAS	Mão de Obra	H	1,0000000	11,22	11,22
Insumo	00012118	SINAPI	KIT DE PROTECAO ARSTOP PARA AR CONDICIONADO, TOMADA PADRAO 2P+T 20 A, COM DISJUNTOR UNIPOLAR DIN 20A	Material	UN	1,0000000	24,62	24,62
						MO sem LS : 14,48	LS => 12,19	MO com LS => 26,67
						Valor do BDI 25,40		Valor com BDI => 113,54
12.24								
Composição	92000	SINAPI	TOMADA BAIXA DE EMBUTIR (1 MÓDULO), 2P+T 10 A, INCLUINDO SUPORTE E PLACA - FORNECIMENTO E INSTALAÇÃO. AF 12/2015	INEL - INSTALAÇÃO ELÉTRICA/ELETRIFICAÇÃO E ILUMINAÇÃO	UN	1,0000000	25,20	25,20
Composição Auxiliar	91946	SINAPI	SUPORTE PARAFUSADO COM PLACA DE ENCAIXE 4" X 2" MÉDIO (1,30 M DO PISO) PARA PONTO ELÉTRICO - FORNECIMENTO E INSTALAÇÃO. AF_12/2015	INEL - INSTALAÇÃO ELÉTRICA/ELETRIFICAÇÃO E ILUMINAÇÃO EXTERNA	UN	1,0000000	7,49	7,49
Composição Auxiliar	91998	SINAPI	TOMADA BAIXA DE EMBUTIR (1 MÓDULO), 2P+T 10 A, SEM SUPORTE E SEM PLACA - FORNECIMENTO E INSTALAÇÃO. AF 12/2015	INEL - INSTALAÇÃO ELÉTRICA/ELETRIFICAÇÃO E ILUMINAÇÃO	UN	1,0000000	17,71	17,71
						MO sem LS : 4,65	LS => 3,91	MO com LS => 8,56
						Valor do BDI 7,26		Valor com BDI => 32,46
12.25								
Composição	C2491	SEINFRA	TOMADA TRIPOLAR, MAIS TERRA - 30A/250V	TOMADAS / INTERRUPTORES /	UN	1,0000000	78,76	78,76
Insumo	I0042	SEINFRA	AJUDANTE DE ELETRICISTA	Mão de Obra	H	0,8000000	16,77	13,41
Insumo	I2117	SEINFRA	TOMADA TRIPOLAR, MAIS TERRA - 30A / 250V	Material	UN	1,0000000	48,74	48,74
Insumo	I2312	SEINFRA	ELETRICISTA	Mão de Obra	H	0,8000000	20,77	16,61
						MO sem LS : 16,30	LS => 13,72	MO com LS => 30,02
						Valor do BDI 22,69		Valor com BDI => 101,45
12.26								
Composição	93653	SINAPI	DISJUNTOR MONOPOLAR TIPO DIN, CORRENTE NOMINAL DE 10A - FORNECIMENTO E INSTALAÇÃO. AF 10/2020	INEL - INSTALAÇÃO ELÉTRICA/ELETRIFICAÇÃO E ILUMINAÇÃO	UN	1,0000000	9,92	9,92
Composição Auxiliar	88247	SINAPI	AUXILIAR DE ELETRICISTA COM ENCARGOS COMPLEMENTARES	SEDI - SERVIÇOS DIVERSOS	H	0,0352000	17,54	0,61
Composição Auxiliar	88264	SINAPI	ELETRICISTA COM ENCARGOS COMPLEMENTARES	SEDI - SERVIÇOS DIVERSOS	H	0,0352000	21,64	0,76
Insumo	00001570	SINAPI	TERMINAL A COMPRESSAO EM COBRE ESTANHADO PARA CABO 2,5 MM2, 1 FURO E 1 COMPRESSAO, PARA PARAFUSO DE FIXACAO M5	Material	UN	1,0000000	0,83	0,83
Insumo	00034653	SINAPI	DISJUNTOR TIPO DIN/IEC, MONOPOLAR DE 6 ATE 32A	Material	UN	1,0000000	7,72	7,72
						MO sem LS : 0,53	LS => 0,45	MO com LS => 0,98
						Valor do BDI 2,85		Valor com BDI => 12,77
12.27								

PROponente:	PREFEITURA MUNICIPAL DE CAROLINA
OBRA:	MANTENÇÃO PREDIAL EDUCAÇÃO
LOCAL:	DIVERSAS UNIDADES
REFERÊNCIA:	SINAPI FEVEREIRO/2023, ORSE NOVEMBRO/2022 E SEINFRA 027 COM DESONERAÇÃO
BDI:	28,82 %
ENCARGOS (H):	84,15 %
ENCARGOS (M):	47,51 %
DATA: 01/06/2023	

RELATÓRIO DE COMPOSIÇÕES DE CUSTOS UNITÁRIOS

ITEM	CÓDIGO	BANCO	DESCRIÇÃO	TIPO	UNID	QTD	CUSTO UNIT	CUSTO TOTAL		
Composição	93654	SINAPI	DISJUNTOR MONOPOLAR TIPO DIN, CORRENTE NOMINAL DE 16A - FORNECIMENTO E INSTALAÇÃO. AF 10/2020	INEL - INSTALAÇÃO ELÉTRICA/ELETRIFICAÇÃO E ILUMINAÇÃO	UN	1,0000000	10,41	10,41		
Composição Auxiliar	88247	SINAPI	AUXILIAR DE ELETRICISTA COM ENCARGOS COMPLEMENTARES	SEDI - SERVIÇOS DIVERSOS	H	0,0476000	17,54	0,83		
Composição Auxiliar	88264	SINAPI	ELETRICISTA COM ENCARGOS COMPLEMENTARES	SEDI - SERVIÇOS DIVERSOS	H	0,0476000	21,64	1,03		
Insumo	00001570	SINAPI	TERMINAL A COMPRESSAO EM COBRE ESTANHADO PARA CABO 2,5 MM2, 1 FURO E 1 COMPRESSAO, PARA PARAFUSO DE FIXACAO M5	Material	UN	1,0000000	0,83	0,83		
Insumo	00034653	SINAPI	DISJUNTOR TIPO DIN/IEC, MONOPOLAR DE 6 ATE 32A	Material	UN	1,0000000	7,72	7,72		
					MO sem LS =	0,72	LS =>	0,60	MO com LS =>	1,32
					Valor do BDI	3,00			Valor com BDI =>	13,41
12.28										
Composição	93655	SINAPI	DISJUNTOR MONOPOLAR TIPO DIN, CORRENTE NOMINAL DE 20A - FORNECIMENTO E INSTALAÇÃO. AF 10/2020	INEL - INSTALAÇÃO ELÉTRICA/ELETRIFICAÇÃO E ILUMINAÇÃO	UN	1,0000000	11,40	11,40		
Composição Auxiliar	88247	SINAPI	AUXILIAR DE ELETRICISTA COM ENCARGOS COMPLEMENTARES	SEDI - SERVIÇOS DIVERSOS	H	0,0663000	17,54	1,16		
Composição Auxiliar	88264	SINAPI	ELETRICISTA COM ENCARGOS COMPLEMENTARES	SEDI - SERVIÇOS DIVERSOS	H	0,0663000	21,64	1,43		
Insumo	00001571	SINAPI	TERMINAL A COMPRESSAO EM COBRE ESTANHADO PARA CABO 4 MM2, 1 FURO E 1 COMPRESSAO, PARA PARAFUSO DE FIXACAO M5	Material	UN	1,0000000	1,09	1,09		
Insumo	00034653	SINAPI	DISJUNTOR TIPO DIN/IEC, MONOPOLAR DE 6 ATE 32A	Material	UN	1,0000000	7,72	7,72		
					MO sem LS =	1,00	LS =>	0,85	MO com LS =>	1,85
					Valor do BDI	3,28			Valor com BDI =>	14,68
12.29										
Composição	93656	SINAPI	DISJUNTOR MONOPOLAR TIPO DIN, CORRENTE NOMINAL DE 25A - FORNECIMENTO E INSTALAÇÃO. AF 10/2020	INEL - INSTALAÇÃO ELÉTRICA/ELETRIFICAÇÃO E ILUMINAÇÃO	UN	1,0000000	11,40	11,40		
Composição Auxiliar	88247	SINAPI	AUXILIAR DE ELETRICISTA COM ENCARGOS COMPLEMENTARES	SEDI - SERVIÇOS DIVERSOS	H	0,0663000	17,54	1,16		
Composição Auxiliar	88264	SINAPI	ELETRICISTA COM ENCARGOS COMPLEMENTARES	SEDI - SERVIÇOS DIVERSOS	H	0,0663000	21,64	1,43		
Insumo	00001571	SINAPI	TERMINAL A COMPRESSAO EM COBRE ESTANHADO PARA CABO 4 MM2, 1 FURO E 1 COMPRESSAO, PARA PARAFUSO DE FIXACAO M5	Material	UN	1,0000000	1,09	1,09		
Insumo	00034653	SINAPI	DISJUNTOR TIPO DIN/IEC, MONOPOLAR DE 6 ATE 32A	Material	UN	1,0000000	7,72	7,72		
					MO sem LS =	1,00	LS =>	0,85	MO com LS =>	1,85
					Valor do BDI	3,28			Valor com BDI =>	14,68
12.30										
Composição	93657	SINAPI	DISJUNTOR MONOPOLAR TIPO DIN, CORRENTE NOMINAL DE 32A - FORNECIMENTO E INSTALAÇÃO. AF 10/2020	INEL - INSTALAÇÃO ELÉTRICA/ELETRIFICAÇÃO E ILUMINAÇÃO	UN	1,0000000	12,58	12,58		
Composição Auxiliar	88247	SINAPI	AUXILIAR DE ELETRICISTA COM ENCARGOS COMPLEMENTARES	SEDI - SERVIÇOS DIVERSOS	H	0,0911000	17,54	1,59		

PROponente:	PREFEITURA MUNICIPAL DE CAROLINA
Obra:	MANTENÇÃO PREDIAL EDUCAÇÃO
Local:	DIVERSAS UNIDADES
Referência:	SINAPI FEVEIREIRO/2023, ORSE NOVEMBRO/2022 E SEINFRA 027 COM DESONERAÇÃO
BDI:	28,82 %
ENCARGOS (H):	84,15 %
ENCARGOS (M):	47,51 %
DATA: 01/06/2023	

RELATÓRIO DE COMPOSIÇÕES DE CUSTOS UNITÁRIOS

ITEM	CÓDIGO	BANCO	DESCRIÇÃO	TIPO	UNID	QTD	CUSTO UNIT	CUSTO TOTAL
Composição Auxiliar	88264	SINAPI	ELETRICISTA COM ENCARGOS COMPLEMENTARES	SEDI - SERVIÇOS DIVERSOS	H	0,0911000	21,64	1,97
Insumo	00001573	SINAPI	TERMINAL A COMPRESSAO EM COBRE ESTANHADO PARA CABO 6 MM2, 1 FURO E 1 COMPRESSAO, PARA PARAFUSO DE FIXACAO M6	Material	UN	1,0000000	1,30	1,30
Insumo	00034653	SINAPI	DISJUNTOR TIPO DIN/IEC, MONOPOLAR DE 6 ATE 32A	Material	UN	1,0000000	7,72	7,72
						MO sem LS : 1,38	LS => 1,16	MO com LS => 2,54
						Valor do BDI 3,62	Valor com BDI => 16,20	
12.31								
Composição	93658	SINAPI	DISJUNTOR MONOPOLAR TIPO DIN, CORRENTE NOMINAL DE 40A - FORNECIMENTO E INSTALAÇÃO. AF_10/2020	INEL - INSTALAÇÃO ELÉTRICA/ELETRIFICAÇÃO E ILUMINAÇÃO	UN	1,0000000	18,14	18,14
Composição Auxiliar	88247	SINAPI	AUXILIAR DE ELETRICISTA COM ENCARGOS COMPLEMENTARES	SEDI - SERVIÇOS DIVERSOS	H	0,1352000	17,54	2,37
Composição Auxiliar	88264	SINAPI	ELETRICISTA COM ENCARGOS COMPLEMENTARES	SEDI - SERVIÇOS DIVERSOS	H	0,1352000	21,64	2,92
Insumo	00001574	SINAPI	TERMINAL A COMPRESSAO EM COBRE ESTANHADO PARA CABO 10 MM2, 1 FURO E 1 COMPRESSAO, PARA PARAFUSO DE FIXACAO M6	Material	UN	1,0000000	1,40	1,40
Insumo	00034686	SINAPI	DISJUNTOR TIPO DIN / IEC, MONOPOLAR DE 40 ATE 50A	Material	UN	1,0000000	11,45	11,45
						MO sem LS : 2,05	LS => 1,72	MO com LS => 3,77
						Valor do BDI 5,22	Valor com BDI => 23,36	
12.32								
Composição	93659	SINAPI	DISJUNTOR MONOPOLAR TIPO DIN, CORRENTE NOMINAL DE 50A - FORNECIMENTO E INSTALAÇÃO. AF_10/2020	INEL - INSTALAÇÃO ELÉTRICA/ELETRIFICAÇÃO E ILUMINAÇÃO	UN	1,0000000	20,51	20,51
Composição Auxiliar	88247	SINAPI	AUXILIAR DE ELETRICISTA COM ENCARGOS COMPLEMENTARES	SEDI - SERVIÇOS DIVERSOS	H	0,1892000	17,54	3,31
Composição Auxiliar	88264	SINAPI	ELETRICISTA COM ENCARGOS COMPLEMENTARES	SEDI - SERVIÇOS DIVERSOS	H	0,1892000	21,64	4,09
Insumo	00001575	SINAPI	TERMINAL A COMPRESSAO EM COBRE ESTANHADO PARA CABO 16 MM2, 1 FURO E 1 COMPRESSAO, PARA PARAFUSO DE FIXACAO M6	Material	UN	1,0000000	1,66	1,66
Insumo	00034686	SINAPI	DISJUNTOR TIPO DIN / IEC, MONOPOLAR DE 40 ATE 50A	Material	UN	1,0000000	11,45	11,45
						MO sem LS : 2,87	LS => 2,42	MO com LS => 5,29
						Valor do BDI 5,91	Valor com BDI => 26,42	
12.33								
Composição	93667	SINAPI	DISJUNTOR TRIPOLAR TIPO DIN, CORRENTE NOMINAL DE 10A - FORNECIMENTO E INSTALAÇÃO. AF_10/2020	INEL - INSTALAÇÃO ELÉTRICA/ELETRIFICAÇÃO E ILUMINAÇÃO	UN	1,0000000	60,84	60,84
Composição Auxiliar	88247	SINAPI	AUXILIAR DE ELETRICISTA COM ENCARGOS COMPLEMENTARES	SEDI - SERVIÇOS DIVERSOS	H	0,1055000	17,54	1,85
Composição Auxiliar	88264	SINAPI	ELETRICISTA COM ENCARGOS COMPLEMENTARES	SEDI - SERVIÇOS DIVERSOS	H	0,1055000	21,64	2,28
Insumo	00001570	SINAPI	TERMINAL A COMPRESSAO EM COBRE ESTANHADO PARA CABO 2,5 MM2, 1 FURO E 1 COMPRESSAO, PARA PARAFUSO DE FIXACAO M5	Material	UN	3,0000000	0,83	2,49

PROponente:	PREFEITURA MUNICIPAL DE CAROLINA
OBRA:	MANTENÇÃO PREDIAL EDUCAÇÃO
LOCAL:	DIVERSAS UNIDADES
REFERÊNCIA:	SINAPI FEVEIREIRO/2023, ORSE NOVEMBRO/2022 E SEINFRA 027 COM DESONERAÇÃO
BDI:	28,82 %
ENCARGOS (H):	84,15 %
ENCARGOS (M):	47,51 %
DATA: 01/06/2023	

RELATÓRIO DE COMPOSIÇÕES DE CUSTOS UNITÁRIOS

ITEM	CÓDIGO	BANCO	DESCRIÇÃO	TIPO	UNID	QTD	CUSTO UNIT	CUSTO TOTAL	
Insumo	00034709	SINAPI	DISJUNTOR TIPO DIN/IEC, TRIPOLAR DE 10 ATE 50A	Material	UN	1,0000000	54,22	54,22	
						MO sem LS :	1,60	LS => 1,35	MO com LS => 2,95
						Valor do BDI	17,53	Valor com BDI => 78,37	
12.34									
Composição	93668	SINAPI	DISJUNTOR TRIPOLAR TIPO DIN, CORRENTE NOMINAL DE 16A - FORNECIMENTO E INSTALAÇÃO. AF_10/2020	INEL - INSTALAÇÃO ELÉTRICA/ELETRIFICAÇÃO E ILUMINAÇÃO	UN	1,0000000	62,30	62,30	
Composição Auxiliar	88247	SINAPI	AUXILIAR DE ELETRICISTA COM ENCARGOS COMPLEMENTARES	SEDI - SERVIÇOS DIVERSOS	H	0,1428000	17,54	2,50	
Composição Auxiliar	88264	SINAPI	ELETRICISTA COM ENCARGOS COMPLEMENTARES	SEDI - SERVIÇOS DIVERSOS	H	0,1428000	21,64	3,09	
Insumo	00001570	SINAPI	TERMINAL A COMPRESSAO EM COBRE ESTANHADO PARA CABO 2,5 MM2, 1 FURO E 1 COMPRESSAO, PARA PARAFUSO DE FIXACAO M5	Material	UN	3,0000000	0,83	2,49	
Insumo	00034709	SINAPI	DISJUNTOR TIPO DIN/IEC, TRIPOLAR DE 10 ATE 50A	Material	UN	1,0000000	54,22	54,22	
						MO sem LS :	2,17	LS => 1,82	MO com LS => 3,99
						Valor do BDI	17,95	Valor com BDI => 80,25	
12.35									
Composição	93669	SINAPI	DISJUNTOR TRIPOLAR TIPO DIN, CORRENTE NOMINAL DE 20A - FORNECIMENTO E INSTALAÇÃO. AF_10/2020	INEL - INSTALAÇÃO ELÉTRICA/ELETRIFICAÇÃO E ILUMINAÇÃO	UN	1,0000000	65,27	65,27	
Composição Auxiliar	88247	SINAPI	AUXILIAR DE ELETRICISTA COM ENCARGOS COMPLEMENTARES	SEDI - SERVIÇOS DIVERSOS	H	0,1988000	17,54	3,48	
Composição Auxiliar	88264	SINAPI	ELETRICISTA COM ENCARGOS COMPLEMENTARES	SEDI - SERVIÇOS DIVERSOS	H	0,1988000	21,64	4,30	
Insumo	00001571	SINAPI	TERMINAL A COMPRESSAO EM COBRE ESTANHADO PARA CABO 4 MM2, 1 FURO E 1 COMPRESSAO, PARA PARAFUSO DE FIXACAO M5	Material	UN	3,0000000	1,09	3,27	
Insumo	00034709	SINAPI	DISJUNTOR TIPO DIN/IEC, TRIPOLAR DE 10 ATE 50A	Material	UN	1,0000000	54,22	54,22	
						MO sem LS :	3,02	LS => 2,54	MO com LS => 5,56
						Valor do BDI	18,81	Valor com BDI => 84,08	
12.36									
Composição	93670	SINAPI	DISJUNTOR TRIPOLAR TIPO DIN, CORRENTE NOMINAL DE 25A - FORNECIMENTO E INSTALAÇÃO. AF_10/2020	INEL - INSTALAÇÃO ELÉTRICA/ELETRIFICAÇÃO E ILUMINAÇÃO	UN	1,0000000	65,27	65,27	
Composição Auxiliar	88247	SINAPI	AUXILIAR DE ELETRICISTA COM ENCARGOS COMPLEMENTARES	SEDI - SERVIÇOS DIVERSOS	H	0,1988000	17,54	3,48	
Composição Auxiliar	88264	SINAPI	ELETRICISTA COM ENCARGOS COMPLEMENTARES	SEDI - SERVIÇOS DIVERSOS	H	0,1988000	21,64	4,30	
Insumo	00001571	SINAPI	TERMINAL A COMPRESSAO EM COBRE ESTANHADO PARA CABO 4 MM2, 1 FURO E 1 COMPRESSAO, PARA PARAFUSO DE FIXACAO M5	Material	UN	3,0000000	1,09	3,27	
Insumo	00034709	SINAPI	DISJUNTOR TIPO DIN/IEC, TRIPOLAR DE 10 ATE 50A	Material	UN	1,0000000	54,22	54,22	
						MO sem LS :	3,02	LS => 2,54	MO com LS => 5,56
						Valor do BDI	18,81	Valor com BDI => 84,08	
12.37									

PROponente:	PREFEITURA MUNICIPAL DE CAROLINA
OBRA:	MANTENÇÃO PREDIAL EDUCAÇÃO
LOCAL:	DIVERSAS UNIDADES
REFERÊNCIA:	SINAPI FEVEIRO/2023, ORSE NOVEMBRO/2022 E SEINFRA 027 COM DESONERAÇÃO
BDI:	28,82 %
ENCARGOS (H):	84,15 %
ENCARGOS (M):	47,51 %
DATA: 01/06/2023	

RELATÓRIO DE COMPOSIÇÕES DE CUSTOS UNITÁRIOS

ITEM	CÓDIGO	BANCO	DESCRIÇÃO	TIPO	UNID	QTD	CUSTO UNIT	CUSTO TOTAL
Composição	93671	SINAPI	DISJUNTOR TRIPOLAR TIPO DIN, CORRENTE NOMINAL DE 32A - FORNECIMENTO E INSTALAÇÃO. AF_10/2020	INEL - INSTALAÇÃO ELÉTRICA/ELETRIFICAÇÃO E ILUMINAÇÃO	UN	1,0000000	68,82	68,82
Composição Auxiliar	88247	SINAPI	AUXILIAR DE ELETRICISTA COM ENCARGOS COMPLEMENTARES	SEDI - SERVIÇOS DIVERSOS	H	0,2734000	17,54	4,79
Composição Auxiliar	88264	SINAPI	ELETRICISTA COM ENCARGOS COMPLEMENTARES	SEDI - SERVIÇOS DIVERSOS	H	0,2734000	21,64	5,91
Insumo	00001573	SINAPI	TERMINAL A COMPRESSAO EM COBRE ESTANHADO PARA CABO 6 MM2, 1 FURO E 1 COMPRESSAO, PARA PARAFUSO DE FIXACAO M6	Material	UN	3,0000000	1,30	3,90
Insumo	00034709	SINAPI	DISJUNTOR TIPO DIN/IEC, TRIPOLAR DE 10 ATE 50A	Material	UN	1,0000000	54,22	54,22
MO sem LS : 4,15						LS => 3,49	MO com LS => 7,64	
Valor do BDI 19,83						Valor com BDI => 88,65		
12.38								
Composição	93673	SINAPI	DISJUNTOR TRIPOLAR TIPO DIN, CORRENTE NOMINAL DE 50A - FORNECIMENTO E INSTALAÇÃO. AF_10/2020	INEL - INSTALAÇÃO ELÉTRICA/ELETRIFICAÇÃO E ILUMINAÇÃO	UN	1,0000000	81,43	81,43
Composição Auxiliar	88247	SINAPI	AUXILIAR DE ELETRICISTA COM ENCARGOS COMPLEMENTARES	SEDI - SERVIÇOS DIVERSOS	H	0,5677000	17,54	9,95
Composição Auxiliar	88264	SINAPI	ELETRICISTA COM ENCARGOS COMPLEMENTARES	SEDI - SERVIÇOS DIVERSOS	H	0,5677000	21,64	12,28
Insumo	00001575	SINAPI	TERMINAL A COMPRESSAO EM COBRE ESTANHADO PARA CABO 16 MM2, 1 FURO E 1 COMPRESSAO, PARA PARAFUSO DE FIXACAO M6	Material	UN	3,0000000	1,66	4,98
Insumo	00034709	SINAPI	DISJUNTOR TIPO DIN/IEC, TRIPOLAR DE 10 ATE 50A	Material	UN	1,0000000	54,22	54,22
MO sem LS : 8,63						LS => 7,26	MO com LS => 15,89	
Valor do BDI 23,46						Valor com BDI => 104,89		
12.39								
Composição	11141	ORSE	Disjuntor termomagnético monopolar 70 A, padrão DIN (Europeu - linha branca), curva C, corrente 5KA	Fusíveis, Disjuntores e Chaves	un	1,0000000	45,35	45,35
Composição Auxiliar	10549	ORSE	Encargos Complementares - Servente	Provisórios	h	0,6000000	3,70	2,22
Composição Auxiliar	10552	ORSE	Encargos Complementares - Eletricista	Provisórios	h	0,6000000	3,55	2,13
Insumo	3603	ORSE	Disjuntor monopolar 70 A, padrão DIN (linha branca), curva de disparo C, corrente de interrupção 5KA, ref.: Siemens 5SX1 ou similar. un	Material	un	1,0000000	25,00	25,00
Insumo	00002436	SINAPI	ELETRICISTA (HORISTA)	Mão de Obra	H	0,6000000	15,45	9,27
Insumo	00006111	SINAPI	SERVENTE DE OBRAS	Mão de Obra	H	0,6000000	11,22	6,73
MO sem LS : 8,69						LS => 7,31	MO com LS => 16,00	
Valor do BDI 13,06						Valor com BDI => 58,41		
12.40								
Composição	8490	ORSE	Disjuntor termomagnético tripolar 100 A, padrão DIN (Europeu - linha branca), 10KA	Fusíveis, Disjuntores e	un	1,0000000	518,84	518,84
Composição Auxiliar	10549	ORSE	Encargos Complementares - Servente	Provisórios	h	2,0000000	3,70	7,40
Composição Auxiliar	10552	ORSE	Encargos Complementares - Eletricista	Provisórios	h	2,0000000	3,55	7,10

PROponente:	PREFEITURA MUNICIPAL DE CAROLINA
OBRA:	MANTENÇÃO PREDIAL EDUCAÇÃO
LOCAL:	DIVERSAS UNIDADES
REFERÊNCIA:	SINAPI FEVEIREIRO/2023, ORSE NOVEMBRO/2022 E SEINFRA 027 COM DESONERAÇÃO
BDI:	28,82 %
ENCARGOS (H):	84,15 %
ENCARGOS (M):	47,51 %
DATA: 01/06/2023	

RELATÓRIO DE COMPOSIÇÕES DE CUSTOS UNITÁRIOS

ITEM	CÓDIGO	BANCO	DESCRIÇÃO	TIPO	UNID	QTD	CUSTO UNIT	CUSTO TOTAL
Insumo	8830	ORSE	Disjuntor tripolar 100 A, padrão DIN (linha branca), corrente de interrupção 10KA, ref.:Moeller ou similar. Disjuntor tripolar100 A, padrão DIN (linha branca), corrente de interrupção 10KA, ref.:Moeller ou similar.	Material	un	1,0000000	451,00	451,00
Insumo	00002436	SINAPI	ELETRICISTA (HORISTA)	Mão de Obra	H	2,0000000	15,45	30,90
Insumo	00006111	SINAPI	SERVEENTE DE OBRAS	Mão de Obra	H	2,0000000	11,22	22,44
MO sem LS = 28,97 LS => 24,37 MO com LS =>						53,34		
Valor do BDI 149,52						Valor com BDI =>		668,36
12.41								
Composição	9688	ORSE	Disjuntor termomagnético tripolar 125 A com caixa moldada 10 kA	Fusíveis, Disjuntores e	un	1,0000000	562,35	562,35
Composição Auxiliar	10549	ORSE	Encargos Complementares - Servente	Provisórios	h	0,6000000	3,70	2,22
Composição Auxiliar	10552	ORSE	Encargos Complementares - Eletricista	Provisórios	h	0,6000000	3,55	2,13
Insumo	10064	ORSE	Disjuntor termomagnético tripolar 125 A com caixa moldada 10 kA un	Material	un	1,0000000	542,00	542,00
Insumo	00002436	SINAPI	ELETRICISTA (HORISTA)	Mão de Obra	H	0,6000000	15,45	9,27
Insumo	00006111	SINAPI	SERVEENTE DE OBRAS	Mão de Obra	H	0,6000000	11,22	6,73
MO sem LS = 8,69 LS => 7,31 MO com LS =>						16,00		
Valor do BDI 162,06						Valor com BDI =>		724,41
12.42								
Composição	11267	ORSE	Disjuntor termomagnético tripolar 200 A, padrão DIN (Europeu - linha branca), corrente 10KA	Fusíveis, Disjuntores e Chaves	un	1,0000000	1.593,92	1.593,92
Composição Auxiliar	10549	ORSE	Encargos Complementares - Servente	Provisórios	h	1,0000000	3,70	3,70
Composição Auxiliar	10552	ORSE	Encargos Complementares - Eletricista	Provisórios	h	1,0000000	3,55	3,55
Insumo	3714	ORSE	Disjuntor tripolar 200 A, padrão DIN (linha branca), corrente de interrupção 65KA, ref.: Siemens FFC3M ou similar un	Material	un	1,0000000	1.560,00	1.560,00
Insumo	00002436	SINAPI	ELETRICISTA (HORISTA)	Mão de Obra	H	1,0000000	15,45	15,45
Insumo	00006111	SINAPI	SERVEENTE DE OBRAS	Mão de Obra	H	1,0000000	11,22	11,22
MO sem LS = 14,48 LS => 12,19 MO com LS =>						26,67		
Valor do BDI 459,36						Valor com BDI =>		2.053,28
12.43								
Composição	91857	SINAPI	ELETRODUTO FLEXÍVEL CORRUGADO REFORÇADO, PVC, DN 32 MM (1"), PARA CIRCUITOS TERMINAIS, INSTALADO EM PAREDE - FORNECIMENTO E INSTALAÇÃO. AF_12/2015	INEL - INSTALAÇÃO ELÉTRICA/ELETRIFICAÇÃO E ILUMINAÇÃO EXTERNA	M	1,0000000	13,77	13,77
Composição Auxiliar	88247	SINAPI	AUXILIAR DE ELETRICISTA COM ENCARGOS COMPLEMENTARES	SEDI - SERVIÇOS DIVERSOS	H	0,1640000	17,54	2,87
Composição Auxiliar	88264	SINAPI	ELETRICISTA COM ENCARGOS COMPLEMENTARES	SEDI - SERVIÇOS DIVERSOS	H	0,1640000	21,64	3,54
Insumo	00039245	SINAPI	ELETRODUTO PVC FLEXIVEL CORRUGADO, REFORÇADO, COR LARANJA, DE 32 MM, PARA LAJES E PISOS	Material	M	1,0170000	7,24	7,36
MO sem LS = 2,49 LS => 2,09 MO com LS =>						4,58		
Valor do BDI 3,96						Valor com BDI =>		17,73
12.44								

PROponente:	PREFEITURA MUNICIPAL DE CAROLINA
Obra:	MANTENÇÃO PREDIAL EDUCAÇÃO
Local:	DIVERSAS UNIDADES
Referência:	SINAPI FEVEIREIRO/2023, ORSE NOVEMBRO/2022 E SEINFRA 027 COM DESONERAÇÃO
BDI:	28,82 %
Encargos (H):	84,15 %
Encargos (M):	47,51 %
DATA: 01/06/2023	

RELATÓRIO DE COMPOSIÇÕES DE CUSTOS UNITÁRIOS

ITEM	CÓDIGO	BANCO	DESCRIÇÃO	TIPO	UNID	QTD	CUSTO UNIT	CUSTO TOTAL		
Composição	91855	SINAPI	ELETRODUTO FLEXÍVEL CORRUGADO REFORÇADO, PVC, DN 25 MM (3/4"), PARA CIRCUITOS TERMINAIS, INSTALADO EM PAREDE - FORNECIMENTO E INSTALAÇÃO. AF_12/2015	INEL - INSTALAÇÃO ELÉTRICA/ELETRIFICAÇÃO E ILUMINAÇÃO EXTERNA	M	1,0000000	9,45	9,45		
Composição Auxiliar	88247	SINAPI	AUXILIAR DE ELETRICISTA COM ENCARGOS COMPLEMENTARES	SEDI - SERVIÇOS DIVERSOS	H	0,1440000	17,54	2,52		
Composição Auxiliar	88264	SINAPI	ELETRICISTA COM ENCARGOS COMPLEMENTARES	SEDI - SERVIÇOS DIVERSOS	H	0,1440000	21,64	3,11		
Insumo	00039244	SINAPI	ELETRODUTO PVC FLEXIVEL CORRUGADO, REFORCADO, COR LARANJA, DE 25 MM, PARA LAJES E PISOS	Material	M	1,0170000	3,76	3,82		
					MO sem LS :	2,19	LS =>	1,84	MO com LS =>	4,03
					Valor do BDI	2,72			Valor com BDI =>	12,17
12.45										
Composição	91853	SINAPI	ELETRODUTO FLEXÍVEL CORRUGADO REFORÇADO, PVC, DN 20 MM (1/2"), PARA CIRCUITOS TERMINAIS, INSTALADO EM PAREDE - FORNECIMENTO E INSTALAÇÃO. AF_12/2015	INEL - INSTALAÇÃO ELÉTRICA/ELETRIFICAÇÃO E ILUMINAÇÃO EXTERNA	M	1,0000000	7,87	7,87		
Composição Auxiliar	88247	SINAPI	AUXILIAR DE ELETRICISTA COM ENCARGOS COMPLEMENTARES	SEDI - SERVIÇOS DIVERSOS	H	0,1290000	17,54	2,26		
Composição Auxiliar	88264	SINAPI	ELETRICISTA COM ENCARGOS COMPLEMENTARES	SEDI - SERVIÇOS DIVERSOS	H	0,1290000	21,64	2,79		
Insumo	00039243	SINAPI	ELETRODUTO PVC FLEXIVEL CORRUGADO, REFORCADO, COR LARANJA, DE 20 MM, PARA LAJES E PISOS	Material	M	1,0170000	2,78	2,82		
					MO sem LS :	1,96	LS =>	1,65	MO com LS =>	3,61
					Valor do BDI	2,26			Valor com BDI =>	10,13
12.46										
Composição	4277	ORSE	Eletroduto flexível de pvc (sanfonado), diâm = 20mm (1/2")	Interligações até Quadro Geral -	m	1,0000000	5,77	5,77		
Composição Auxiliar	10549	ORSE	Encargos Complementares - Servente	Provisórios	h	0,1000000	3,70	0,37		
Composição Auxiliar	10552	ORSE	Encargos Complementares - Eletricista	Provisórios	h	0,1000000	3,55	0,35		
Insumo	00002436	SINAPI	ELETRICISTA (HORISTA)	Mão de Obra	H	0,1000000	15,45	1,54		
Insumo	00002689	SINAPI	ELETRODUTO PVC FLEXIVEL CORRUGADO, COR AMARELA, DE 20 MM	Material	M	1,0500000	2,28	2,39		
Insumo	00006111	SINAPI	SERVENTE DE OBRAS	Mão de Obra	H	0,1000000	11,22	1,12		
					MO sem LS :	1,44	LS =>	1,22	MO com LS =>	2,66
					Valor do BDI	1,66			Valor com BDI =>	7,43
12.47										
Composição	399	ORSE	Eletroduto flexível de pvc (sanfonado), diâm = 25mm (3/4")	Interligações até Quadro Geral -	m	1,0000000	5,97	5,97		
Composição Auxiliar	10549	ORSE	Encargos Complementares - Servente	Provisórios	h	0,1000000	3,70	0,37		
Composição Auxiliar	10552	ORSE	Encargos Complementares - Eletricista	Provisórios	h	0,1000000	3,55	0,35		
Insumo	00002436	SINAPI	ELETRICISTA (HORISTA)	Mão de Obra	H	0,1000000	15,45	1,54		
Insumo	00002688	SINAPI	ELETRODUTO PVC FLEXIVEL CORRUGADO, COR AMARELA, DE 25 MM	Material	M	1,0500000	2,47	2,59		
Insumo	00006111	SINAPI	SERVENTE DE OBRAS	Mão de Obra	H	0,1000000	11,22	1,12		
					MO sem LS :	1,44	LS =>	1,22	MO com LS =>	2,66
					Valor do BDI	1,72			Valor com BDI =>	7,69

PROponente:	PREFEITURA MUNICIPAL DE CAROLINA
Obra:	MANTENÇÃO PREDIAL EDUCAÇÃO
Local:	DIVERSAS UNIDADES
Referência:	SINAPI FEVEREIRO/2023, ORSE NOVEMBRO/2022 E SEINFRA 027 COM DESONERAÇÃO
BDI:	28,82 %
ENCARGOS (H):	84,15 %
ENCARGOS (M):	47,51 %
DATA: 01/06/2023	

RELATÓRIO DE COMPOSIÇÕES DE CUSTOS UNITÁRIOS

ITEM	CÓDIGO	BANCO	DESCRIÇÃO	TIPO	UNID	QTD	CUSTO UNIT	CUSTO TOTAL
12.48								
Composição	4278	ORSE	Eletroduto flexível de pvc (sanfonado), diâm = 32mm (1")	Interligações até Quadro Geral -	m	1,0000000	7,81	7,81
Composição Auxiliar	10549	ORSE	Encargos Complementares - Servente	Provisórios	h	0,1000000	3,70	0,37
Composição Auxiliar	10552	ORSE	Encargos Complementares - Eletricista	Provisórios	h	0,1000000	3,55	0,35
Insumo	00002436	SINAPI	ELETRICISTA (HORISTA)	Mão de Obra	H	0,1000000	15,45	1,54
Insumo	00002690	SINAPI	ELETRODUTO PVC FLEXIVEL CORRUGADO, COR AMARELA, DE 32 MM	Material	M	1,0500000	4,22	4,43
Insumo	00006111	SINAPI	SERVENTE DE OBRAS	Mão de Obra	H	0,1000000	11,22	1,12
MO sem LS : 1,44						LS => 1,22	MO com LS => 2,66	
Valor do BDI 2,25						Valor com BDI => 10,06		
12.49								
Composição	97667	SINAPI	ELETRODUTO FLEXIVEL CORRUGADO, PEAD, DN 50 (1 1/2"), PARA REDE ENTERRADA DE DISTRIBUIÇÃO DE ENERGIA ELÉTRICA - FORNECIMENTO E INSTALAÇÃO. AF 12/2021	INEL - INSTALAÇÃO ELÉTRICA/ELETRIFICAÇÃO E ILUMINAÇÃO EXTERNA	M	1,0000000	9,13	9,13
Composição Auxiliar	88247	SINAPI	AUXILIAR DE ELETRICISTA COM ENCARGOS COMPLEMENTARES	SEDI - SERVIÇOS DIVERSOS	H	0,0672000	17,54	1,17
Composição Auxiliar	88264	SINAPI	ELETRICISTA COM ENCARGOS COMPLEMENTARES	SEDI - SERVIÇOS DIVERSOS	H	0,0672000	21,64	1,45
Insumo	00039246	SINAPI	ELETRODUTO/DUTO PEAD FLEXIVEL PAREDE SIMPLES, CORRUGACAO HELICOIDAL, COR PRETA, SEM ROSCA, DE 1 1/2", PARA CABEAMENTO SUBTERRANEO (NBR 15715)	Material	M	1,1000000	5,92	6,51
MO sem LS : 1,02						LS => 0,85	MO com LS => 1,87	
Valor do BDI 2,63						Valor com BDI => 11,76		
12.50								
Composição	97668	SINAPI	ELETRODUTO FLEXIVEL CORRUGADO, PEAD, DN 63 (2"), PARA REDE ENTERRADA DE DISTRIBUIÇÃO DE ENERGIA ELÉTRICA - FORNECIMENTO E INSTALAÇÃO. AF 12/2021	INEL - INSTALAÇÃO ELÉTRICA/ELETRIFICAÇÃO E ILUMINAÇÃO EXTERNA	M	1,0000000	13,04	13,04
Composição Auxiliar	88247	SINAPI	AUXILIAR DE ELETRICISTA COM ENCARGOS COMPLEMENTARES	SEDI - SERVIÇOS DIVERSOS	H	0,0945000	17,54	1,65
Composição Auxiliar	88264	SINAPI	ELETRICISTA COM ENCARGOS COMPLEMENTARES	SEDI - SERVIÇOS DIVERSOS	H	0,0945000	21,64	2,04
Insumo	00002446	SINAPI	ELETRODUTO/DUTO PEAD FLEXIVEL PAREDE SIMPLES, CORRUGACAO HELICOIDAL, COR PRETA, SEM ROSCA, DE 2", PARA CABEAMENTO SUBTERRANEO (NBR 15715)	Material	M	1,1000000	8,50	9,35
MO sem LS : 1,43						LS => 1,20	MO com LS => 2,63	
Valor do BDI 3,75						Valor com BDI => 16,79		
12.51								
Composição	2648	ORSE	Conjunto moto-bomba com motor de 1 cv, monofásico, bomba centrífuga, sucção=1", recalque=1", pr. máx. 28 mca, alt. sucção 8 mca. faixas hm (m) - q (m3/h) : (26-2,5)(23-4,2)(20-5,2)(17-6,3)(14-7,0), inclusive chave de partida direta	Fornecimento de Bombas e Válvulas de Pé	un	1,0000000	2.686,38	2.686,38
Composição Auxiliar	10549	ORSE	Encargos Complementares - Servente	Provisórios	h	2,0000000	3,70	7,40

PROponente:	PREFEITURA MUNICIPAL DE CAROLINA
OBRA:	MANTENÇÃO PREDIAL EDUCAÇÃO
LOCAL:	DIVERSAS UNIDADES
REFERÊNCIA:	SINAPI FEVEREIRO/2023, ORSE NOVEMBRO/2022 E SEINFRA 027 COM DESONERAÇÃO
BDI:	28,82 %
ENCARGOS (H):	84,15 %
ENCARGOS (M):	47,51 %
DATA: 01/06/2023	

RELATÓRIO DE COMPOSIÇÕES DE CUSTOS UNITÁRIOS

ITEM	CÓDIGO	BANCO	DESCRIÇÃO	TIPO	UNID	QTD	CUSTO UNIT	CUSTO TOTAL
Composição Auxiliar	10552	ORSE	Encargos Complementares - Eletricista	Provisórios	h	2,0000000	3,55	7,10
Insumo	591	ORSE	Chave magnética p/motor 3cv-220v un	Material	un	1,0000000	237,00	237,00
Insumo	670	ORSE	Motobomba centrífuga, marca schneider ou similar, modelo BC-91 S/T, motor 1 cv, monofásico, hm = 14 a 26 m, q = 2,5 a 7,0 m3/h un	Material	un	1,0000000	2.381,54	2.381,54
Insumo	00002436	SINAPI	ELETRICISTA (HORISTA)	Mão de Obra	H	2,0000000	15,45	30,90
Insumo	00006111	SINAPI	SERVENTE DE OBRAS	Mão de Obra	H	2,0000000	11,22	22,44
MO sem LS : 28,97						LS => 24,37	MO com LS =>	53,34
Valor do BDI 774,21						Valor com BDI =>		3.460,59
12.52								
Composição	2647	ORSE	Conjunto moto-bomba com motor de 3/4 cv, monofásico, bomba centrífuga, sucção=1", recalque=1", pr. máx. 26 mca, alt. sucção 8 mca. faixas hm (m) - q (m3/h) : (23-3,4)(20-4,7)(17-5,7)(14-6,6)(11-7,3), inclusive chave de partida direta	Fornecimento de Bombas e Válvulas de Pé	un	1,0000000	2.066,69	2.066,69
Composição Auxiliar	10549	ORSE	Encargos Complementares - Servente	Provisórios	h	2,0000000	3,70	7,40
Composição Auxiliar	10552	ORSE	Encargos Complementares - Eletricista	Provisórios	h	2,0000000	3,55	7,10
Insumo	591	ORSE	Chave magnética p/motor 3cv-220v un	Material	un	1,0000000	237,00	237,00
Insumo	00000733	SINAPI	BOMBA CENTRIFUGA MOTOR ELETRICO MONOFASICO 0,74HP DIAMETRO DE SUCCAO X ELEVACAO 1 1/4" X 1", DIAMETRO DO ROTOR 120 MM, HM/Q: 8 M / 7,70 M3/H A 24 M / 2,80 M3/H	Equipamento	UN	1,0000000	1.761,85	1.761,85
Insumo	00002436	SINAPI	ELETRICISTA (HORISTA)	Mão de Obra	H	2,0000000	15,45	30,90
Insumo	00006111	SINAPI	SERVENTE DE OBRAS	Mão de Obra	H	2,0000000	11,22	22,44
MO sem LS : 28,97						LS => 24,37	MO com LS =>	53,34
Valor do BDI 595,62						Valor com BDI =>		2.662,31
12.53								
Composição	2646	ORSE	Conjunto moto-bomba com motor de 1/2 cv, monofásico, bomba centrífuga, sucção=3/4", recalque=3/4", pr. máx. 23 mca, alt. sucção 8 mca. faixas hm (m) - q (m3/h) : (20-2,1)(17-2,9)(14-3,4)(11-3,9)(8-4,3)(5-4,7), inclusive chave de partida	Fornecimento de Bombas e Válvulas de Pé	un	1,0000000	1.335,98	1.335,98
Composição Auxiliar	10549	ORSE	Encargos Complementares - Servente	Provisórios	h	2,0000000	3,70	7,40
Composição Auxiliar	10552	ORSE	Encargos Complementares - Eletricista	Provisórios	h	2,0000000	3,55	7,10
Insumo	591	ORSE	Chave magnética p/motor 3cv-220v un	Material	un	1,0000000	237,00	237,00
Insumo	00000731	SINAPI	BOMBA CENTRIFUGA MOTOR ELETRICO MONOFASICO 0,49 HP BOCAIS 1" X 3/4", DIAMETRO DO ROTOR 110 MM, HM/Q: 6 M / 8,3 M3/H A 20 M / 1,2 M3/H	Equipamento	UN	1,0000000	1.031,14	1.031,14
Insumo	00002436	SINAPI	ELETRICISTA (HORISTA)	Mão de Obra	H	2,0000000	15,45	30,90
Insumo	00006111	SINAPI	SERVENTE DE OBRAS	Mão de Obra	H	2,0000000	11,22	22,44
MO sem LS : 28,97						LS => 24,37	MO com LS =>	53,34
Valor do BDI 385,02						Valor com BDI =>		1.721,00
12.54								
Composição	562	ORSE	Luminária calha sobrepôr p/lamp.fluorescente 1x20w, completa, incl.reator convencional e lampada	Luminárias Internas	un	1,0000000	70,91	70,91

PROponente:	PREFEITURA MUNICIPAL DE CAROLINA
Obra:	MANTENÇÃO PREDIAL EDUCAÇÃO
Local:	DIVERSAS UNIDADES
Referência:	SINAPI FEVEIREIRO/2023, ORSE NOVEMBRO/2022 E SEINFRA 027 COM DESONERAÇÃO
BDI:	28,82 %
ENCARGOS (H):	84,15 %
ENCARGOS (M):	47,51 %
DATA: 01/06/2023	

RELATÓRIO DE COMPOSIÇÕES DE CUSTOS UNITÁRIOS

ITEM	CÓDIGO	BANCO	DESCRIÇÃO	TIPO	UNID	QTD	CUSTO UNIT	CUSTO TOTAL
Composição Auxiliar	10549	ORSE	Encargos Complementares - Servente	Provisórios	h	1,0000000	3,70	3,70
Composição Auxiliar	10552	ORSE	Encargos Complementares - Eletricista	Provisórios	h	1,0000000	3,55	3,55
Insumo	2052	ORSE	Suporte (receptáculo) p/ lâmpada fluorescente un	Material	un	2,0000000	1,00	2,00
Insumo	3133	ORSE	Reator convencional p/ lâmpada fluorescente 1 x 20w un	Material	un	1,0000000	7,66	7,66
Insumo	00002436	SINAPI	ELETRICISTA (HORISTA)	Mão de Obra	H	1,0000000	15,45	15,45
Insumo	00003753	SINAPI	LAMPADA FLUORESCENTE TUBULAR T10, DE 20 OU 40 W, BIVOLT	Material	UN	1,0000000	8,59	8,59
Insumo	00006111	SINAPI	SERVENTE DE OBRAS	Mão de Obra	H	1,0000000	11,22	11,22
Insumo	00012230	SINAPI	LUMINARIA DE SOBREPOR EM CHAPA DE ACO PARA 1 LAMPADA FLUORESCENTE DE *18* W, PERFIL COMERCIAL (NAO INCLUI REATOR E LAMPADA)	Material	UN	1,0000000	18,74	18,74
MO sem LS : 14,48						LS => 12,19	MO com LS => 26,67	
Valor do BDI 20,43						Valor com BDI => 91,34		
12.55								
Composição	3953	ORSE	Luminária calha sobrepor p/lamp.fluorescente 2x20w, completa, incl.reator eletronico e lampadas	Luminárias Internas	un	1,0000000	105,75	105,75
Composição Auxiliar	10549	ORSE	Encargos Complementares - Servente	Provisórios	h	1,0000000	3,70	3,70
Composição Auxiliar	10552	ORSE	Encargos Complementares - Eletricista	Provisórios	h	1,0000000	3,55	3,55
Insumo	1912	ORSE	Reator eletrônico fator de potência 0,95 p/ lâmpada fuorescente 2 x 20w un	Material	un	1,0000000	18,00	18,00
Insumo	2052	ORSE	Suporte (receptáculo) p/ lâmpada fluorescente un	Material	un	4,0000000	1,00	4,00
Insumo	00002436	SINAPI	ELETRICISTA (HORISTA)	Mão de Obra	H	1,0000000	15,45	15,45
Insumo	00003753	SINAPI	LAMPADA FLUORESCENTE TUBULAR T10, DE 20 OU 40 W, BIVOLT	Material	UN	2,0000000	8,59	17,18
Insumo	00006111	SINAPI	SERVENTE DE OBRAS	Mão de Obra	H	1,0000000	11,22	11,22
Insumo	00012232	SINAPI	LUMINARIA DE SOBREPOR EM CHAPA DE ACO PARA 2 LAMPADAS FLUORESCENTES DE *18* W, PERFIL COMERCIAL (NAO INCLUI REATOR E LAMPADAS)	Material	UN	1,0000000	32,65	32,65
MO sem LS : 14,48						LS => 12,19	MO com LS => 26,67	
Valor do BDI 30,47						Valor com BDI => 136,22		
12.56								
Composição	C1663	SEINFRA	LUMINÁRIA FLUORESCENTE COMPLETA C/ 1 LÂMPADA 40W	LUMINÁRIAS INTERNAS /	UN	1,0000000	70,36	70,36
Insumo	I0042	SEINFRA	AJUDANTE DE ELETRICISTA	Mão de Obra	H	0,5000000	16,77	8,38
Insumo	I1361	SEINFRA	LUMINARIA FLUOR. 1X40W COMPLETA C/ LAMPADA	Material	UN	1,0000000	41,21	41,21
Insumo	I2312	SEINFRA	ELETRICISTA	Mão de Obra	H	1,0000000	20,77	20,77
MO sem LS : 15,83						LS => 13,32	MO com LS => 29,15	
Valor do BDI 20,27						Valor com BDI => 90,63		
12.57								
Composição	C1666	SEINFRA	LUMINÁRIA FLUORESCENTE COMPLETA C/2 LÂMPADAS DE 40W	LUMINÁRIAS INTERNAS /	UN	1,0000000	104,97	104,97
Insumo	I0042	SEINFRA	AJUDANTE DE ELETRICISTA	Mão de Obra	H	1,1000000	16,77	18,44
Insumo	I1364	SEINFRA	LUMINARIA FLUORESCENTE 2X40W COMPLETA COM LAMPADA	Material	UN	1,0000000	63,69	63,69
Insumo	I2312	SEINFRA	ELETRICISTA	Mão de Obra	H	1,1000000	20,77	22,84
MO sem LS : 22,42						LS => 18,86	MO com LS => 41,28	



Linha n° 07
Processo n° 038/2023
Rubrica

PROponente: PREFEITURA MUNICIPAL DE CAROLINA OBRA: MANTENÇÃO PREDIAL EDUCAÇÃO LOCAL: DIVERSAS UNIDADES REFERÊNCIA: SINAPI FEVEREIRO/2023, ORSE NOVEMBRO/2022 E SEINFRA 027 COM DESONERAÇÃO BDI: 28,82 % ENCARGOS (H): 84,15 % ENCARGOS (M): 47,51 %	DATA: 01/06/2023
--	-------------------------

RELATÓRIO DE COMPOSIÇÕES DE CUSTOS UNITÁRIOS

ITEM	CÓDIGO	BANCO	DESCRIÇÃO	TIPO	UNID	QTD	CUSTO UNIT	CUSTO TOTAL
						Valor do BDI	30,25	
						Valor com BDI =>		135,22
12.58								
Composição	97599	SINAPI	LUMINÁRIA DE EMERGÊNCIA, COM 30 LÂMPADAS LED DE 2 W, SEM REATOR - FORNECIMENTO E INSTALAÇÃO. AF_02/2020	INEL - INSTALAÇÃO ELÉTRICA/ELETRIFICAÇÃO E ILUMINAÇÃO	UN	1,0000000	24,91	24,91
Composição Auxiliar	88247	SINAPI	AUXILIAR DE ELETRICISTA COM ENCARGOS COMPLEMENTARES	SEDI - SERVIÇOS DIVERSOS	H	0,0748000	17,54	1,31
Composição Auxiliar	88264	SINAPI	ELETRICISTA COM ENCARGOS COMPLEMENTARES	SEDI - SERVIÇOS DIVERSOS	H	0,1795000	21,64	3,88
Insumo	00038774	SINAPI	LUMINARIA DE EMERGENCIA 30 LEDS, POTENCIA 2 W, BATERIA DE LITIO, AUTONOMIA DE 6 HORAS	Material	UN	1,0000000	19,72	19,72
						MO sem LS :	2,05	
						Valor do BDI	7,17	
						LS =>	1,72	
						MO com LS =>		3,77
						Valor com BDI =>		32,08
12.59								
Composição	C1765	SEINFRA	LÂMPADA FLUORESCENTE DE 16W OU 20W (SUBSTITUIÇÃO)	LUMINÁRIAS INTERNAS /	UN	1,0000000	14,18	14,18
Insumo	11463	SEINFRA	LÂMPADA FLUORESCENTE DE 16W	Material	UN	1,0000000	7,95	7,95
Insumo	12312	SEINFRA	ELETRICISTA	Mão de Obra	H	0,3000000	20,77	6,23
						MO sem LS :	3,38	
						Valor do BDI	4,08	
						LS =>	2,85	
						MO com LS =>		6,23
						Valor com BDI =>		18,26
12.60								
Composição	C1766	SEINFRA	LÂMPADA FLUORESCENTE DE 32W OU 40W (SUBSTITUIÇÃO)	LUMINÁRIAS INTERNAS /	UN	1,0000000	14,83	14,83
Insumo	11464	SEINFRA	LÂMPADA FLUORESCENTE DE 32W	Material	UN	1,0000000	8,60	8,60
Insumo	12312	SEINFRA	ELETRICISTA	Mão de Obra	H	0,3000000	20,77	6,23
						MO sem LS :	3,38	
						Valor do BDI	4,27	
						LS =>	2,85	
						MO com LS =>		6,23
						Valor com BDI =>		19,10
12.61								
Composição	97611	SINAPI	LÂMPADA COMPACTA FLUORESCENTE DE 15 W, BASE E27 - FORNECIMENTO E INSTALAÇÃO. AF_02/2020	INEL - INSTALAÇÃO ELÉTRICA/ELETRIFICAÇÃO E ILUMINAÇÃO	UN	1,0000000	21,16	21,16
Composição Auxiliar	88247	SINAPI	AUXILIAR DE ELETRICISTA COM ENCARGOS COMPLEMENTARES	SEDI - SERVIÇOS DIVERSOS	H	0,0690000	17,54	1,21
Composição Auxiliar	88264	SINAPI	ELETRICISTA COM ENCARGOS COMPLEMENTARES	SEDI - SERVIÇOS DIVERSOS	H	0,1655000	21,64	3,58
Insumo	00012295	SINAPI	SOQUETE DE BAQUELITE BASE E27, PARA LAMPADAS	Material	UN	1,0000000	2,30	2,30
Insumo	00038191	SINAPI	LAMPADA FLUORESCENTE COMPACTA 2U BRANCA 15 W, BASE E27 (127/220 V)	Material	UN	1,0000000	14,07	14,07
						MO sem LS :	1,88	
						Valor do BDI	6,09	
						LS =>	1,59	
						MO com LS =>		3,47
						Valor com BDI =>		27,25
12.62								
Composição	100919	SINAPI	LÂMPADA FLUORESCENTE ESPIRAL BRANCA 45 W, BASE E27 - FORNECIMENTO E INSTALAÇÃO. AF_02/2020	INEL - INSTALAÇÃO ELÉTRICA/ELETRIFICAÇÃO E ILUMINAÇÃO	UN	1,0000000	61,31	61,31
Composição Auxiliar	88247	SINAPI	AUXILIAR DE ELETRICISTA COM ENCARGOS COMPLEMENTARES	SEDI - SERVIÇOS DIVERSOS	H	0,0690000	17,54	1,21
Composição Auxiliar	88264	SINAPI	ELETRICISTA COM ENCARGOS COMPLEMENTARES	SEDI - SERVIÇOS DIVERSOS	H	0,1655000	21,64	3,58
Insumo	00012295	SINAPI	SOQUETE DE BAQUELITE BASE E27, PARA LAMPADAS	Material	UN	1,0000000	2,30	2,30

PROponente:	PREFEITURA MUNICIPAL DE CAROLINA
Obra:	MANTENÇÃO PREDIAL EDUCAÇÃO
Local:	DIVERSAS UNIDADES
Referência:	SINAPI FEVEREIRO/2023, ORSE NOVEMBRO/2022 E SEINFRA 027 COM DESONERAÇÃO
BDI:	28,82 %
ENCARGOS (H):	84,15 %
ENCARGOS (M):	47,51 %
DATA: 01/06/2023	

RELATÓRIO DE COMPOSIÇÕES DE CUSTOS UNITÁRIOS

ITEM	CÓDIGO	BANCO	DESCRIÇÃO	TIPO	UNID	QTD	CUSTO UNIT	CUSTO TOTAL
Insumo	00038781	SINAPI	LAMPADA FLUORESCENTE ESPIRAL BRANCA 45 W, BASE E27 (127/220 V)	Material	UN	1,0000000	54,22	54,22
						MO sem LS : 1,88	LS => 1,59	MO com LS => 3,47
						Valor do BDI 17,66	Valor com BDI => 78,97	
12.63								
Composição	101645	SINAPI	LÂMPADA MISTA 160 W - FORNECIMENTO E INSTALAÇÃO. AF_08/2020	INEL - INSTALAÇÃO ELÉTRICA/ELETRIFICAÇÃO E	UN	1,0000000	26,47	26,47
Composição Auxiliar	88247	SINAPI	AUXILIAR DE ELETRICISTA COM ENCARGOS COMPLEMENTARES	SEDI - SERVIÇOS DIVERSOS	H	0,0274000	17,54	0,48
Composição Auxiliar	88264	SINAPI	ELETRICISTA COM ENCARGOS COMPLEMENTARES	SEDI - SERVIÇOS DIVERSOS	H	0,0274000	21,64	0,59
Insumo	00003755	SINAPI	LAMPADA DE LUZ MISTA 160 W, BASE E27 (220 V)	Material	UN	1,0000000	25,40	25,40
						MO sem LS : 0,41	LS => 0,34	MO com LS => 0,75
						Valor do BDI 7,62	Valor com BDI => 34,09	
12.64								
Composição	8349	ORSE	Refletor para lampada vapor de sódio 400w, Olivo ou similar, inclusive lâmpada e	Luminárias Externas	un	1,0000000	255,08	255,08
Composição Auxiliar	10549	ORSE	Encargos Complementares - Servente	Provisórios	h	0,3000000	3,70	1,11
Composição Auxiliar	10552	ORSE	Encargos Complementares - Eletricista	Provisórios	h	0,3000000	3,55	1,06
Insumo	1319	ORSE	Lâmpada vapor sódio alta pressão 400 w (philips ref. son 400w ou similar) Lâmpada vapor sódio alta pressão 400 w (philips ref. son 400w ou similar) un	Material	un	1,0000000	44,93	44,93
Insumo	1922	ORSE	Reator p/ lâmpada vapor sódio 400w - interno un	Material	un	1,0000000	110,00	110,00
Insumo	8606	ORSE	Refletor para lâmpada vapor sódio 400w (Olivo ou similar) un	Material	un	1,0000000	89,99	89,99
Insumo	00002436	SINAPI	ELETRICISTA (HORISTA)	Mão de Obra	H	0,3000000	15,45	4,63
Insumo	00006111	SINAPI	SERVENTE DE OBRAS	Mão de Obra	H	0,3000000	11,22	3,36
						MO sem LS : 4,34	LS => 3,65	MO com LS => 7,99
						Valor do BDI 73,51	Valor com BDI => 328,59	
12.65								
Composição	8739	ORSE	Refletor para lâmpada de 150 a 500w	Luminárias Externas	un	1,0000000	165,90	165,90
Composição Auxiliar	10549	ORSE	Encargos Complementares - Servente	Provisórios	h	0,3000000	3,70	1,11
Composição Auxiliar	10552	ORSE	Encargos Complementares - Eletricista	Provisórios	h	0,3000000	3,55	1,06
Insumo	1691	ORSE	Parafuso metal 2 1/2" x 12 p/ bucha s-10 un	Material	un	2,0000000	0,77	1,54
Insumo	8992	ORSE	Refletor para lâmpada de 150 a 500w un	Material	un	1,0000000	154,20	154,20
Insumo	00002436	SINAPI	ELETRICISTA (HORISTA)	Mão de Obra	H	0,3000000	15,45	4,63
Insumo	00006111	SINAPI	SERVENTE DE OBRAS	Mão de Obra	H	0,3000000	11,22	3,36
						MO sem LS : 4,34	LS => 3,65	MO com LS => 7,99
						Valor do BDI 47,81	Valor com BDI => 213,71	
12.71								
Composição	95746	SINAPI	ELETRODUTO DE AÇO GALVANIZADO, CLASSE LEVE, DN 25 MM (1), APARENTE, INSTALADO EM TETO - FORNECIMENTO E INSTALAÇÃO. AF_11/2016_P	INEL - INSTALAÇÃO ELÉTRICA/ELETRIFICAÇÃO E ILUMINAÇÃO EXTERNA	M	1,0000000	19,74	19,74

PROponente:	PREFEITURA MUNICIPAL DE CAROLINA
OBRA:	MANTENÇÃO PREDIAL EDUCAÇÃO
LOCAL:	DIVERSAS UNIDADES
REFERÊNCIA:	SINAPI FEVEIREIRO/2023, ORSE NOVEMBRO/2022 E SEINFRA 027 COM DESONERAÇÃO
BDI:	28,82 %
ENCARGOS (H):	84,15 %
ENCARGOS (M):	47,51 %
DATA: 01/06/2023	

RELATÓRIO DE COMPOSIÇÕES DE CUSTOS UNITÁRIOS

ITEM	CÓDIGO	BANCO	DESCRIÇÃO	TIPO	UNID	QTD	CUSTO UNIT	CUSTO TOTAL
Composição Auxiliar	88247	SINAPI	AUXILIAR DE ELETRICISTA COM ENCARGOS COMPLEMENTARES	SEDI - SERVIÇOS DIVERSOS	H	0,1044000	17,54	1,83
Composição Auxiliar	88264	SINAPI	ELETRICISTA COM ENCARGOS COMPLEMENTARES	SEDI - SERVIÇOS DIVERSOS	H	0,1044000	21,64	2,25
Composição Auxiliar	91170	SINAPI	FIXAÇÃO DE TUBOS HORIZONTAIS DE PVC, CPVC OU COBRE DIÂMETROS MENORES OU IGUAIS A 40 MM OU ELETROCALHAS ATÉ 150MM DE LARGURA, COM ABRAÇADEIRA METÁLICA RÍGIDA TIPO D 1/2", FIXADA EM PERFILADO EM LAJE. AF_05/2015	INHI - INSTALAÇÕES HIDROS SANITÁRIAS	M	1,0000000	3,14	3,14
Composição Auxiliar	95754	SINAPI	LUVA DE EMENDA PARA ELETRODUTO, AÇO GALVANIZADO, DN 25 MM (1"), APARENTE, INSTALADA EM TETO - FORNECIMENTO E INSTALAÇÃO. AF_11/2016_P	INEL - INSTALAÇÃO ELÉTRICA/ELETRIFICAÇÃO E ILUMINAÇÃO EXTERNA	UN	0,3333000	6,91	2,30
Insumo	00021136	SINAPI	ELETRODUTO EM AÇO GALVANIZADO ELETROLITICO, LEVE, DIAMETRO 1", PAREDE DE 0,90 MM	Material	M	1,0500000	9,74	10,22
						MO sem LS = 2,91	LS => 2,44	MO com LS => 5,35
						Valor do BDI 5,68	Valor com BDI => 25,42	
12.72								
Composição	7892	ORSE	Eletroduto em ferro galvanizado pesado sem costura 2" x 3m	Interligações até Quadro Geral -	un	1,0000000	286,13	286,13
Composição Auxiliar	10549	ORSE	Encargos Complementares - Servente	Provisórios	h	0,7500000	3,70	2,77
Composição Auxiliar	10552	ORSE	Encargos Complementares - Eletricista	Provisórios	h	0,7500000	3,55	2,66
Insumo	3975	ORSE	Eletroduto em ferro galvanizado pesado sem costura 2" x 3m un	Material	un	1,0500000	248,30	260,71
Insumo	00002436	SINAPI	ELETRICISTA (HORISTA)	Mão de Obra	H	0,7500000	15,45	11,58
Insumo	00006111	SINAPI	SERVENTE DE OBRAS	Mão de Obra	H	0,7500000	11,22	8,41
						MO sem LS = 10,86	LS => 9,13	MO com LS => 19,99
						Valor do BDI 82,46	Valor com BDI => 368,59	
12.73								
Composição	4401	ORSE	Ventilador de piso ou parede	Aparelhos,	un	1,0000000	179,55	179,55
Composição Auxiliar	10549	ORSE	Encargos Complementares - Servente	Provisórios	h	1,0000000	3,70	3,70
Composição Auxiliar	10552	ORSE	Encargos Complementares - Eletricista	Provisórios	h	1,0000000	3,55	3,55
Insumo	3221	ORSE	Ventilador de parede 50cm, 127v un	Material	un	1,0000000	145,63	145,63
Insumo	00002436	SINAPI	ELETRICISTA (HORISTA)	Mão de Obra	H	1,0000000	15,45	15,45
Insumo	00006111	SINAPI	SERVENTE DE OBRAS	Mão de Obra	H	1,0000000	11,22	11,22
						MO sem LS = 14,48	LS => 12,19	MO com LS => 26,67
						Valor do BDI 51,74	Valor com BDI => 231,29	
12.74								
Composição	91926	SINAPI	CABO DE COBRE FLEXÍVEL ISOLADO, 2,5 MM², ANTI-CHAMA 450/750 V, PARA CIRCUITOS TERMINAIS - FORNECIMENTO E INSTALAÇÃO. AF_12/2015	INEL - INSTALAÇÃO ELÉTRICA/ELETRIFICAÇÃO E ILUMINAÇÃO EXTERNA	M	1,0000000	3,64	3,64
Composição Auxiliar	88247	SINAPI	AUXILIAR DE ELETRICISTA COM ENCARGOS COMPLEMENTARES	SEDI - SERVIÇOS DIVERSOS	H	0,0300000	17,54	0,52
Composição Auxiliar	88264	SINAPI	ELETRICISTA COM ENCARGOS COMPLEMENTARES	SEDI - SERVIÇOS DIVERSOS	H	0,0300000	21,64	0,64

PROponente:	PREFEITURA MUNICIPAL DE CAROLINA
Obra:	MANTENÇÃO PREDIAL EDUCAÇÃO
Local:	DIVERSAS UNIDADES
Referência:	SINAPI FEVEIREIRO/2023, ORSE NOVEMBRO/2022 E SEINFRA 027 COM DESONERAÇÃO
BDI:	28,82 %
ENCARGOS (H):	84,15 %
ENCARGOS (M):	47,51 %
DATA: 01/06/2023	

RELATÓRIO DE COMPOSIÇÕES DE CUSTOS UNITÁRIOS

ITEM	CÓDIGO	BANCO	DESCRIÇÃO	TIPO	UNID	QTD	CUSTO UNIT	CUSTO TOTAL			
Insumo	00001014	SINAPI	CABO DE COBRE, FLEXIVEL, CLASSE 4 OU 5, ISOLACAO EM PVC/A, ANTICHAMA BWF-B, 1 CONDUTOR, 450/750 V, SECAO NOMINAL 2,5 MM2	Material	M	1,1900000	2,05	2,43			
Insumo	00021127	SINAPI	FITA ISOLANTE ADESIVA ANTICHAMA, USO ATE 750 V, EM ROLO DE 19 MM X 5 M	Material	UN	0,0090000	5,67	0,05			
						MO sem LS =	0,45	LS =>	0,38	MO com LS =>	0,83
						Valor do BDI	1,04			Valor com BDI =>	4,68
12.75											
Composição	91928	SINAPI	CABO DE COBRE FLEXÍVEL ISOLADO, 4 MM², ANTI-CHAMA 450/750 V, PARA CIRCUITOS TERMINAIS - FORNECIMENTO E INSTALAÇÃO. AF_12/2015	INEL - INSTALAÇÃO ELÉTRICA/ELETRIFICAÇÃO E ILUMINAÇÃO EXTERNA	M	1,0000000	5,65	5,65			
Composição Auxiliar	88247	SINAPI	AUXILIAR DE ELETRICISTA COM ENCARGOS COMPLEMENTARES	SEDI - SERVIÇOS DIVERSOS	H	0,0400000	17,54	0,70			
Composição Auxiliar	88264	SINAPI	ELETRICISTA COM ENCARGOS COMPLEMENTARES	SEDI - SERVIÇOS DIVERSOS	H	0,0400000	21,64	0,86			
Insumo	00000981	SINAPI	CABO DE COBRE, FLEXIVEL, CLASSE 4 OU 5, ISOLACAO EM PVC/A, ANTICHAMA BWF-B, 1 CONDUTOR, 450/750 V, SECAO NOMINAL 4 MM2	Material	M	1,1900000	3,40	4,04			
Insumo	00021127	SINAPI	FITA ISOLANTE ADESIVA ANTICHAMA, USO ATE 750 V, EM ROLO DE 19 MM X 5 M	Material	UN	0,0090000	5,67	0,05			
						MO sem LS =	0,60	LS =>	0,51	MO com LS =>	1,11
						Valor do BDI	1,62			Valor com BDI =>	7,27
12.76											
Composição	91930	SINAPI	CABO DE COBRE FLEXÍVEL ISOLADO, 6 MM², ANTI-CHAMA 450/750 V, PARA CIRCUITOS TERMINAIS - FORNECIMENTO E INSTALAÇÃO. AF_12/2015	INEL - INSTALAÇÃO ELÉTRICA/ELETRIFICAÇÃO E ILUMINAÇÃO EXTERNA	M	1,0000000	7,89	7,89			
Composição Auxiliar	88247	SINAPI	AUXILIAR DE ELETRICISTA COM ENCARGOS COMPLEMENTARES	SEDI - SERVIÇOS DIVERSOS	H	0,0520000	17,54	0,91			
Composição Auxiliar	88264	SINAPI	ELETRICISTA COM ENCARGOS COMPLEMENTARES	SEDI - SERVIÇOS DIVERSOS	H	0,0520000	21,64	1,12			
Insumo	00000982	SINAPI	CABO DE COBRE, FLEXIVEL, CLASSE 4 OU 5, ISOLACAO EM PVC/A, ANTICHAMA BWF-B, 1 CONDUTOR, 450/750 V, SECAO NOMINAL 6 MM2	Material	M	1,1900000	4,89	5,81			
Insumo	00021127	SINAPI	FITA ISOLANTE ADESIVA ANTICHAMA, USO ATE 750 V, EM ROLO DE 19 MM X 5 M	Material	UN	0,0090000	5,67	0,05			
						MO sem LS =	0,79	LS =>	0,66	MO com LS =>	1,45
						Valor do BDI	2,27			Valor com BDI =>	10,16
12.77											
Composição	91932	SINAPI	CABO DE COBRE FLEXÍVEL ISOLADO, 10 MM², ANTI-CHAMA 450/750 V, PARA CIRCUITOS TERMINAIS - FORNECIMENTO E INSTALAÇÃO. AF_12/2015	INEL - INSTALAÇÃO ELÉTRICA/ELETRIFICAÇÃO E ILUMINAÇÃO EXTERNA	M	1,0000000	14,17	14,17			
Composição Auxiliar	88247	SINAPI	AUXILIAR DE ELETRICISTA COM ENCARGOS COMPLEMENTARES	SEDI - SERVIÇOS DIVERSOS	H	0,0770000	17,54	1,35			
Composição Auxiliar	88264	SINAPI	ELETRICISTA COM ENCARGOS COMPLEMENTARES	SEDI - SERVIÇOS DIVERSOS	H	0,0770000	21,64	1,66			

PROponente: PREFEITURA MUNICIPAL DE CAROLINA OBRA: MANUTENÇÃO PREDIAL EDUCAÇÃO LOCAL: DIVERSAS UNIDADES REFERÊNCIA: SINAPI FEVEREIRO/2023, ORSE NOVEMBRO/2022 E SEINFRA 027 COM DESONERAÇÃO BDI: 28,82 % ENCARGOS (H): 84,15 % ENCARGOS (M): 47,51 %	DATA: 01/06/2023
--	------------------

RELATÓRIO DE COMPOSIÇÕES DE CUSTOS UNITÁRIOS

ITEM	CÓDIGO	BANCO	DESCRIÇÃO	TIPO	UNID	QTD	CUSTO UNIT	CUSTO TOTAL
Insumo	00000980	SINAPI	CABO DE COBRE, FLEXIVEL, CLASSE 4 OU 5, ISOLACAO EM PVC/A, ANTICHAMA BWF-B, 1 CONDUTOR, 450/750 V, SECAO NOMINAL 10 MM2	Material	M	1,1900000	9,34	11,11
Insumo	00021127	SINAPI	FITA ISOLANTE ADESIVA ANTICHAMA, USO ATE 750 V, EM ROLO DE 19 MM X 5 M	Material	UN	0,0090000	5,67	0,05
MO sem LS = 1,17						LS => 0,98	MO com LS =>	2,15
Valor do BDI 4,08							Valor com BDI =>	18,25
12.78								
Composição	91934	SINAPI	CABO DE COBRE FLEXÍVEL ISOLADO, 16 MM², ANTI-CHAMA 450/750 V, PARA CIRCUITOS TERMINAIS - FORNECIMENTO E INSTALAÇÃO. AF_12/2015	INEL - INSTALAÇÃO ELÉTRICA/ELETRIFICAÇÃO E ILUMINAÇÃO EXTERNA	M	1,0000000	20,41	20,41
Composição Auxiliar	88247	SINAPI	AUXILIAR DE ELETRICISTA COM ENCARGOS COMPLEMENTARES	SEDI - SERVIÇOS DIVERSOS	H	0,1150000	17,54	2,01
Composição Auxiliar	88264	SINAPI	ELETRICISTA COM ENCARGOS COMPLEMENTARES	SEDI - SERVIÇOS DIVERSOS	H	0,1150000	21,64	2,48
Insumo	00000979	SINAPI	CABO DE COBRE, FLEXIVEL, CLASSE 4 OU 5, ISOLACAO EM PVC/A, ANTICHAMA BWF-B, 1 CONDUTOR, 450/750 V, SECAO NOMINAL 16 MM2	Material	M	1,1900000	13,34	15,87
Insumo	00021127	SINAPI	FITA ISOLANTE ADESIVA ANTICHAMA, USO ATE 750 V, EM ROLO DE 19 MM X 5 M	Material	UN	0,0090000	5,67	0,05
MO sem LS = 1,74						LS => 1,47	MO com LS =>	3,21
Valor do BDI 5,88							Valor com BDI =>	26,29
12.79								
Composição	101562	SINAPI	CABO DE COBRE FLEXÍVEL ISOLADO, 25 MM², 0,6/1,0 KV, PARA REDE AÉREA DE DISTRIBUIÇÃO DE ENERGIA ELÉTRICA DE BAIXA TENSÃO - FORNECIMENTO E INSTALAÇÃO. AF_07/2020	INEL - INSTALAÇÃO ELÉTRICA/ELETRIFICAÇÃO E ILUMINAÇÃO EXTERNA	M	1,0000000	22,93	22,93
Composição Auxiliar	88264	SINAPI	ELETRICISTA COM ENCARGOS COMPLEMENTARES	SEDI - SERVIÇOS DIVERSOS	H	0,0029000	21,64	0,06
Insumo	00000996	SINAPI	CABO DE COBRE, FLEXIVEL, CLASSE 4 OU 5, ISOLACAO EM PVC/A, ANTICHAMA BWF-B, COBERTURA PVC-ST1, ANTICHAMA BWF-B, 1 CONDUTOR, 0,6/1 KV, SECAO NOMINAL 25 MM2	Material	M	1,0401000	21,99	22,87
MO sem LS = 0,02						LS => 0,02	MO com LS =>	0,04
Valor do BDI 6,60							Valor com BDI =>	29,53
12.80								
Composição	97887	SINAPI	CAIXA ENTERRADA ELÉTRICA RETANGULAR, EM ALVENARIA COM TIJOLOS CERÂMICOS MACIÇOS, FUNDO COM BRITA, DIMENSÕES INTERNAS: 0,4X0,4X0,4 M. AF_12/2020	INEL - INSTALAÇÃO ELÉTRICA/ELETRIFICAÇÃO E ILUMINAÇÃO EXTERNA	UN	1,0000000	229,98	229,98
Composição Auxiliar	100475	SINAPI	ARGAMASSA TRAÇO 1:3 (EM VOLUME DE CIMENTO E AREIA MÉDIA ÚMIDA) COM ADIÇÃO DE IMPERMEABILIZANTE, PREPARO MECÂNICO COM BETONEIRA 400 L. AF_08/2019	SEDI - SERVIÇOS DIVERSOS	m³	0,0468000	705,94	33,03

PROponente: PREFEITURA MUNICIPAL DE CAROLINA Obra: MANTENÇÃO PREDIAL EDUCAÇÃO Local: DIVERSAS UNIDADES Referência: SINAPI FEVEIREIRO/2023, ORSE NOVEMBRO/2022 E SEINFRA 027 COM DESONERAÇÃO BDI: 28,82 % ENCARGOS (H): 84,15 % ENCARGOS (M): 47,51 %	DATA: 01/06/2023
---	-------------------------

RELATÓRIO DE COMPOSIÇÕES DE CUSTOS UNITÁRIOS

ITEM	CÓDIGO	BANCO	DESCRIÇÃO	TIPO	UNID	QTD	CUSTO UNIT	CUSTO TOTAL		
Composição Auxiliar	101619	SINAPI	PREPARO DE FUNDO DE VALA COM LARGURA MENOR QUE 1,5 M, COM CAMADA DE BRITA, LANÇAMENTO MANUAL. AF 08/2020	MOVT - MOVIMENTO DE TERRA	m³	0,0490000	217,81	10,67		
Composição Auxiliar	87316	SINAPI	ARGAMASSA TRAÇO 1:4 (EM VOLUME DE CIMENTO E AREIA GROSSA ÚMIDA) PARA CHAPISCO CONVENCIONAL, PREPARO MECÂNICO COM BETONEIRA 400 L. AF 08/2019	SEDI - SERVIÇOS DIVERSOS	m³	0,0064000	440,68	2,82		
Composição Auxiliar	88309	SINAPI	PEDREIRO COM ENCARGOS COMPLEMENTARES	SEDI - SERVIÇOS DIVERSOS	H	2,1140000	21,39	45,21		
Composição Auxiliar	88316	SINAPI	SERVENTE COM ENCARGOS COMPLEMENTARES	SEDI - SERVIÇOS DIVERSOS	H	1,6610000	16,89	28,05		
Composição Auxiliar	97734	SINAPI	PEÇA RETANGULAR PRÉ-MOLDADA, VOLUME DE CONCRETO DE 10 A 30 LITROS, TAXA DE AÇO APROXIMADA DE 30KG/M³. AF 01/2018	FUES - FUNDAÇÕES E ESTRUTURAS	m³	0,0252000	2.527,65	63,69		
Insumo	00007258	SINAPI	TIJOLO CERAMICO MACICO COMUM *5 X 10 X 20* CM (L X A X C)	Material	UN	63,7214000	0,73	46,51		
					MO sem LS :	47,50	LS =>	39,98	MO com LS =>	87,48
					Valor do BDI	66,28			Valor com BDI =>	296,26
13.1										
Composição	1205	ORSE	PONTO DE CONSUMO TERMINAL DE ÁGUA FRIA (SUBRAMAL) COM TUBULAÇÃO DE PVC, DN 25 MM, INSTALADO EM RAMAL DE ÁGUA, INCLUSOS RASGO E CHUMBAMENTO EM ALVENARIA.	Trubos e Conexões de PVC Rígido Soldável	un	1,0000000	144,60	144,60		
Composição Auxiliar	10549	ORSE	Encargos Complementares - Servente	Provisórios	h	2,8300000	3,70	10,47		
Composição Auxiliar	10554	ORSE	Encargos Complementares - Encanador	Provisórios	h	2,5500000	3,61	9,20		
Insumo	138	ORSE	Adesivo pvc em frasco de 850 gramas kg	Material	tubo	0,3490000	72,41	25,27		
Insumo	00002696	SINAPI	ENCANADOR OU BOMBEIRO HIDRAULICO (HORISTA)	Mão de Obra	H	2,5500000	15,45	39,39		
Insumo	00003501	SINAPI	JOELHO, PVC SOLDÁVEL, 45 GRAUS, 32 MM, COR MARROM, PARA AGUA FRIA PREDIAL	Material	UN	0,1000000	4,07	0,40		
Insumo	00006111	SINAPI	SERVENTE DE OBRAS	Mão de Obra	H	2,8300000	11,22	31,75		
Insumo	00009869	SINAPI	TUBO PVC, SOLDÁVEL, DE 32 MM, AGUA FRIA (NBR-5648)	Material	M	3,1960000	8,80	28,12		
					MO sem LS :	38,63	LS =>	32,51	MO com LS =>	71,14
					Valor do BDI	41,67			Valor com BDI =>	186,27
13.2										
Composição	89957	SINAPI	PONTO DE CONSUMO TERMINAL DE ÁGUA FRIA (SUBRAMAL) COM TUBULAÇÃO DE PVC, DN 25 MM, INSTALADO EM RAMAL DE ÁGUA, INCLUSOS RASGO E CHUMBAMENTO EM ALVENARIA.	INHI - INSTALAÇÕES HIDROS SANITÁRIAS	UN	1,0000000	116,60	116,60		
Composição Auxiliar	89356	SINAPI	TUBO, PVC, SOLDÁVEL, DN 25MM, INSTALADO EM RAMAL OU SUB-RAMAL DE ÁGUA - FORNECIMENTO E INSTALAÇÃO. AF 06/2022	INHI - INSTALAÇÕES HIDROS SANITÁRIAS	M	2,1400000	18,59	39,78		
Composição Auxiliar	89362	SINAPI	JOELHO 90 GRAUS, PVC, SOLDÁVEL, DN 25MM, INSTALADO EM RAMAL OU SUB-RAMAL DE ÁGUA - FORNECIMENTO E INSTALAÇÃO. AF_06/2022	INHI - INSTALAÇÕES HIDROS SANITÁRIAS	UN	1,1800000	7,22	8,51		



Nota n° 73
 Processo n° 038/2023
 Rubrica:

PROponente:	PREFEITURA MUNICIPAL DE CAROLINA
Obra:	MANTENÇÃO PREDIAL EDUCAÇÃO
Local:	DIVERSAS UNIDADES
Referência:	SINAPI FEVEIREIRO/2023, ORSE NOVEMBRO/2022 E SEINFRA 027
	COM DESONERAÇÃO
BDI:	28,82 %
ENCARGOS (H):	84,15 %
ENCARGOS (M):	47,51 %
DATA: 01/06/2023	

RELATÓRIO DE COMPOSIÇÕES DE CUSTOS UNITÁRIOS

ITEM	CÓDIGO	BANCO	DESCRIÇÃO	TIPO	UNID	QTD	CUSTO UNIT	CUSTO TOTAL		
Composição Auxiliar	89366	SINAPI	JOELHO 90 GRAUS COM BUCHA DE LATÃO, PVC, SOLDÁVEL, DN 25MM, X 3/4 INSTALADO EM RAMAL OU SUB-RAMAL DE ÁGUA - FORNECIMENTO E INSTALAÇÃO. AF_06/2022	INHI - INSTALAÇÕES HIDROS SANITÁRIAS	UN	1,0000000	13,92	13,92		
Composição Auxiliar	89395	SINAPI	TE, PVC, SOLDÁVEL, DN 25MM, INSTALADO EM RAMAL OU SUB-RAMAL DE ÁGUA - FORNECIMENTO E INSTALAÇÃO. AF_06/2022	INHI - INSTALAÇÕES HIDROS SANITÁRIAS	UN	0,8900000	10,01	8,90		
Composição Auxiliar	90443	SINAPI	RASGO EM ALVENARIA PARA RAMAIS/DISTRIBUIÇÃO COM DIAMETROS MENORES OU IGUAIS A 40 MM. AF_05/2015	INHI - INSTALAÇÕES HIDROS SANITÁRIAS	M	2,1400000	10,43	22,32		
Composição Auxiliar	90466	SINAPI	CHUMBAMENTO LINEAR EM ALVENARIA PARA RAMAIS/DISTRIBUIÇÃO COM DIÂMETROS MENORES OU IGUAIS A 40 MM. AF_05/2015	INHI - INSTALAÇÕES HIDROS SANITÁRIAS	M	2,1400000	10,83	23,17		
					MO sem LS =	36,92	LS =>	31,06	MO com LS =>	67,98
					Valor do BDI	33,60			Valor com BDI =>	150,20
13.3										
Composição	89355	SINAPI	TUBO, PVC, SOLDÁVEL, DN 20MM, INSTALADO EM RAMAL OU SUB-RAMAL DE ÁGUA - FORNECIMENTO E INSTALAÇÃO. AF_06/2022	INHI - INSTALAÇÕES HIDROS SANITÁRIAS	M	1,0000000	16,13	16,13		
Composição Auxiliar	88248	SINAPI	AUXILIAR DE ENCANADOR OU BOMBEIRO HIDRÁULICO COM ENCARGOS COMPLEMENTARES	SEDI - SERVIÇOS DIVERSOS	H	0,3279000	16,63	5,45		
Composição Auxiliar	88267	SINAPI	ENCANADOR OU BOMBEIRO HIDRÁULICO COM ENCARGOS COMPLEMENTARES	SEDI - SERVIÇOS DIVERSOS	H	0,3279000	20,66	6,77		
Insumo	00009867	SINAPI	TUBO PVC, SOLDAVEL, DE 20 MM, AGUA FRIA (NBR-5648)	Material	M	1,0493000	3,61	3,78		
Insumo	00038383	SINAPI	LIXA D'AGUA EM FOLHA, GRAO 100	Material	UN	0,0765000	1,74	0,13		
					MO sem LS =	4,88	LS =>	4,11	MO com LS =>	8,99
					Valor do BDI	4,64			Valor com BDI =>	20,77
13.4										
Composição	89356	SINAPI	TUBO, PVC, SOLDÁVEL, DN 25MM, INSTALADO EM RAMAL OU SUB-RAMAL DE ÁGUA - FORNECIMENTO E INSTALAÇÃO. AF_06/2022	INHI - INSTALAÇÕES HIDROS SANITÁRIAS	M	1,0000000	18,59	18,59		
Composição Auxiliar	88248	SINAPI	AUXILIAR DE ENCANADOR OU BOMBEIRO HIDRÁULICO COM ENCARGOS COMPLEMENTARES	SEDI - SERVIÇOS DIVERSOS	H	0,3800000	16,63	6,31		
Composição Auxiliar	88267	SINAPI	ENCANADOR OU BOMBEIRO HIDRÁULICO COM ENCARGOS COMPLEMENTARES	SEDI - SERVIÇOS DIVERSOS	H	0,3800000	20,66	7,85		
Insumo	00009868	SINAPI	TUBO PVC, SOLDAVEL, DE 25 MM, AGUA FRIA (NBR-5648)	Material	M	1,0493000	4,08	4,28		
Insumo	00038383	SINAPI	LIXA D'AGUA EM FOLHA, GRAO 100	Material	UN	0,0886000	1,74	0,15		
					MO sem LS =	5,66	LS =>	4,76	MO com LS =>	10,42
					Valor do BDI	5,35			Valor com BDI =>	23,94
13.5										
Composição	89357	SINAPI	TUBO, PVC, SOLDÁVEL, DN 32MM, INSTALADO EM RAMAL OU SUB-RAMAL DE ÁGUA - FORNECIMENTO E INSTALAÇÃO. AF_06/2022	INHI - INSTALAÇÕES HIDROS SANITÁRIAS	M	1,0000000	26,29	26,29		
Composição Auxiliar	88248	SINAPI	AUXILIAR DE ENCANADOR OU BOMBEIRO HIDRÁULICO COM ENCARGOS COMPLEMENTARES	SEDI - SERVIÇOS DIVERSOS	H	0,4530000	16,63	7,53		

PROponente:	PREFEITURA MUNICIPAL DE CAROLINA
OBRA:	MANTENÇÃO PREDIAL EDUCAÇÃO
LOCAL:	DIVERSAS UNIDADES
REFERÊNCIA:	SINAPI FEVEREIRO/2023, ORSE NOVEMBRO/2022 E SEINFRA 027 COM DESONERAÇÃO
BDI:	28,82 %
ENCARGOS (H):	84,15 %
ENCARGOS (M):	47,51 %
DATA: 01/06/2023	

RELATÓRIO DE COMPOSIÇÕES DE CUSTOS UNITÁRIOS

ITEM	CÓDIGO	BANCO	DESCRIÇÃO	TIPO	UNID	QTD	CUSTO UNIT	CUSTO TOTAL
Composição Auxiliar	88267	SINAPI	ENCANADOR OU BOMBEIRO HIDRÁULICO COM ENCARGOS COMPLEMENTARES	SEDI - SERVIÇOS DIVERSOS	H	0,4530000	20,66	9,35
Insumo	00009869	SINAPI	TUBO PVC, SOLDÁVEL, DE 32 MM, AGUA FRIA (NBR-5648)	Material	M	1,0493000	8,80	9,23
Insumo	00038383	SINAPI	LIXA D'AGUA EM FOLHA, GRAO 100	Material	UN	0,1056000	1,74	0,18
						MO sem LS : 6,75	LS => 5,68	MO com LS => 12,43
						Valor do BDI 7,57	Valor com BDI => 33,86	
13.6								
Composição	89448	SINAPI	TUBO, PVC, SOLDÁVEL, DN 40MM, INSTALADO EM PRUMADA DE ÁGUA - FORNECIMENTO E INSTALAÇÃO. AF 06/2022	INHI - INSTALAÇÕES HIDROS SANITÁRIAS	M	1,0000000	15,56	15,56
Composição Auxiliar	88248	SINAPI	AUXILIAR DE ENCANADOR OU BOMBEIRO HIDRÁULICO COM ENCARGOS COMPLEMENTARES	SEDI - SERVIÇOS DIVERSOS	H	0,0282000	16,63	0,46
Composição Auxiliar	88267	SINAPI	ENCANADOR OU BOMBEIRO HIDRÁULICO COM ENCARGOS COMPLEMENTARES	SEDI - SERVIÇOS DIVERSOS	H	0,0282000	20,66	0,58
Insumo	00009874	SINAPI	TUBO PVC, SOLDÁVEL, DE 40 MM, AGUA FRIA (NBR-5648)	Material	M	1,0493000	13,83	14,51
Insumo	00038383	SINAPI	LIXA D'AGUA EM FOLHA, GRAO 100	Material	UN	0,0066000	1,74	0,01
						MO sem LS : 0,42	LS => 0,35	MO com LS => 0,77
						Valor do BDI 4,48	Valor com BDI => 20,04	
13.7								
Composição	89449	SINAPI	TUBO, PVC, SOLDÁVEL, DN 50MM, INSTALADO EM PRUMADA DE ÁGUA - FORNECIMENTO E INSTALAÇÃO. AF 06/2022	INHI - INSTALAÇÕES HIDROS SANITÁRIAS	M	1,0000000	17,17	17,17
Composição Auxiliar	88248	SINAPI	AUXILIAR DE ENCANADOR OU BOMBEIRO HIDRÁULICO COM ENCARGOS COMPLEMENTARES	SEDI - SERVIÇOS DIVERSOS	H	0,0341000	16,63	0,56
Composição Auxiliar	88267	SINAPI	ENCANADOR OU BOMBEIRO HIDRÁULICO COM ENCARGOS COMPLEMENTARES	SEDI - SERVIÇOS DIVERSOS	H	0,0341000	20,66	0,70
Insumo	00009875	SINAPI	TUBO PVC, SOLDÁVEL, DE 50 MM, AGUA FRIA (NBR-5648)	Material	M	1,0493000	15,16	15,90
Insumo	00038383	SINAPI	LIXA D'AGUA EM FOLHA, GRAO 100	Material	UN	0,0080000	1,74	0,01
						MO sem LS : 0,50	LS => 0,42	MO com LS => 0,92
						Valor do BDI 4,94	Valor com BDI => 22,11	
13.8								
Composição	89450	SINAPI	TUBO, PVC, SOLDÁVEL, DN 60MM, INSTALADO EM PRUMADA DE ÁGUA - FORNECIMENTO E INSTALAÇÃO. AF 06/2022	INHI - INSTALAÇÕES HIDROS SANITÁRIAS	M	1,0000000	27,67	27,67
Composição Auxiliar	88248	SINAPI	AUXILIAR DE ENCANADOR OU BOMBEIRO HIDRÁULICO COM ENCARGOS COMPLEMENTARES	SEDI - SERVIÇOS DIVERSOS	H	0,0400000	16,63	0,66
Composição Auxiliar	88267	SINAPI	ENCANADOR OU BOMBEIRO HIDRÁULICO COM ENCARGOS COMPLEMENTARES	SEDI - SERVIÇOS DIVERSOS	H	0,0400000	20,66	0,82
Insumo	00009873	SINAPI	TUBO PVC, SOLDÁVEL, DE 60 MM, AGUA FRIA (NBR-5648)	Material	M	1,0493000	24,95	26,18
Insumo	00038383	SINAPI	LIXA D'AGUA EM FOLHA, GRAO 100	Material	UN	0,0093000	1,74	0,01
						MO sem LS : 0,59	LS => 0,49	MO com LS => 1,08
						Valor do BDI 7,97	Valor com BDI => 35,64	
13.9								

PROponente:	PREFEITURA MUNICIPAL DE CAROLINA
Obra:	MANTENÇÃO PREDIAL EDUCAÇÃO
Local:	DIVERSAS UNIDADES
Referência:	SINAPI FEVEIREIRO/2023, ORSE NOVEMBRO/2022 E SEINFRA 027 COM DESONERAÇÃO
BDI:	28,82 %
Encargos (H):	84,15 %
Encargos (M):	47,51 %
DATA: 01/06/2023	

RELATÓRIO DE COMPOSIÇÕES DE CUSTOS UNITÁRIOS

ITEM	CÓDIGO	BANCO	DESCRIÇÃO	TIPO	UNID	QTD	CUSTO UNIT	CUSTO TOTAL	
Composição	89986	SINAPI	REGISTRO DE GAVETA BRUTO, LATÃO, ROSCÁVEL, 1/2", COM ACABAMENTO E CANOPLA CROMADOS - FORNECIMENTO E INSTALAÇÃO. AF_08/2021	INHI - INSTALAÇÕES HIDROS SANITÁRIAS	UN	1,0000000	76,22	76,22	
Composição Auxiliar	88248	SINAPI	AUXILIAR DE ENCANADOR OU BOMBEIRO HIDRÁULICO COM ENCARGOS COMPLEMENTARES	SEDI - SERVIÇOS DIVERSOS	H	0,1829000	16,63	3,04	
Composição Auxiliar	88267	SINAPI	ENCANADOR OU BOMBEIRO HIDRÁULICO COM ENCARGOS COMPLEMENTARES	SEDI - SERVIÇOS DIVERSOS	H	0,1829000	20,66	3,77	
Insumo	00003148	SINAPI	FITA VEDA ROSCA EM ROLOS DE 18 MM X 50 M (L X C)	Material	UN	0,0084000	11,76	0,09	
Insumo	00006006	SINAPI	REGISTRO GAVETA COM ACABAMENTO E CANOPLA CROMADOS, SIMPLES, BITOLA 1/2" (REF 1509)	Material	UN	1,0000000	69,32	69,32	
						MO sem LS :	2,72	LS => 2,29	MO com LS => 5,01
						Valor do BDI	21,96	Valor com BDI => 98,18	
13.10									
Composição	89987	SINAPI	REGISTRO DE GAVETA BRUTO, LATÃO, ROSCÁVEL, 3/4", COM ACABAMENTO E CANOPLA CROMADOS - FORNECIMENTO E INSTALAÇÃO. AF_08/2021	INHI - INSTALAÇÕES HIDROS SANITÁRIAS	UN	1,0000000	86,55	86,55	
Composição Auxiliar	88248	SINAPI	AUXILIAR DE ENCANADOR OU BOMBEIRO HIDRÁULICO COM ENCARGOS COMPLEMENTARES	SEDI - SERVIÇOS DIVERSOS	H	0,2212000	16,63	3,67	
Composição Auxiliar	88267	SINAPI	ENCANADOR OU BOMBEIRO HIDRÁULICO COM ENCARGOS COMPLEMENTARES	SEDI - SERVIÇOS DIVERSOS	H	0,2212000	20,66	4,56	
Insumo	00003148	SINAPI	FITA VEDA ROSCA EM ROLOS DE 18 MM X 50 M (L X C)	Material	UN	0,0106000	11,76	0,12	
Insumo	00006005	SINAPI	REGISTRO GAVETA COM ACABAMENTO E CANOPLA CROMADOS, SIMPLES, BITOLA 3/4" (REF 1509)	Material	UN	1,0000000	78,20	78,20	
						MO sem LS :	3,30	LS => 2,77	MO com LS => 6,07
						Valor do BDI	24,94	Valor com BDI => 111,49	
13.11									
Composição	94792	SINAPI	REGISTRO DE GAVETA BRUTO, LATÃO, ROSCÁVEL, 1", COM ACABAMENTO E CANOPLA CROMADOS - FORNECIMENTO E INSTALAÇÃO. AF_08/2021	INHI - INSTALAÇÕES HIDROS SANITÁRIAS	UN	1,0000000	105,55	105,55	
Composição Auxiliar	88248	SINAPI	AUXILIAR DE ENCANADOR OU BOMBEIRO HIDRÁULICO COM ENCARGOS COMPLEMENTARES	SEDI - SERVIÇOS DIVERSOS	H	0,2595000	16,63	4,31	
Composição Auxiliar	88267	SINAPI	ENCANADOR OU BOMBEIRO HIDRÁULICO COM ENCARGOS COMPLEMENTARES	SEDI - SERVIÇOS DIVERSOS	H	0,2595000	20,66	5,36	
Insumo	00003148	SINAPI	FITA VEDA ROSCA EM ROLOS DE 18 MM X 50 M (L X C)	Material	UN	0,0132000	11,76	0,15	
Insumo	00006013	SINAPI	REGISTRO GAVETA COM ACABAMENTO E CANOPLA CROMADOS, SIMPLES, BITOLA 1" (REF 1509)	Material	UN	1,0000000	95,73	95,73	
						MO sem LS :	3,86	LS => 3,25	MO com LS => 7,11
						Valor do BDI	30,41	Valor com BDI => 135,96	
13.12									

PROPONENTE:	PREFEITURA MUNICIPAL DE CAROLINA
OBRA:	MANTENÇÃO PREDIAL EDUCAÇÃO
LOCAL:	DIVERSAS UNIDADES
REFERÊNCIA:	SINAPI FEVEIREIRO/2023, ORSE NOVEMBRO/2022 E SEINFRA 027 COM DESONERAÇÃO
BDI:	28,82 %
ENCARGOS (H):	84,15 %
ENCARGOS (M):	47,51 %
DATA: 01/06/2023	

RELATÓRIO DE COMPOSIÇÕES DE CUSTOS UNITÁRIOS

ITEM	CÓDIGO	BANCO	DESCRIÇÃO	TIPO	UNID	QTD	CUSTO UNIT	CUSTO TOTAL
Composição	89984	SINAPI	REGISTRO DE PRESSÃO BRUTO, LATÃO, ROSCÁVEL, 1/2", COM ACABAMENTO E CANOPLA CROMADOS - FORNECIMENTO E INSTALAÇÃO. AF_08/2021	INHI - INSTALAÇÕES HIDROSANITÁRIAS	UN	1,0000000	78,25	78,25
Composição Auxiliar	88248	SINAPI	AUXILIAR DE ENCANADOR OU BOMBEIRO HIDRÁULICO COM ENCARGOS COMPLEMENTARES	SEDI - SERVIÇOS DIVERSOS	H	0,1829000	16,63	3,04
Composição Auxiliar	88267	SINAPI	ENCANADOR OU BOMBEIRO HIDRÁULICO COM ENCARGOS COMPLEMENTARES	SEDI - SERVIÇOS DIVERSOS	H	0,1829000	20,66	3,77
Insumo	00003148	SINAPI	FITA VEDA ROSCA EM ROLOS DE 18 MM X 50 M (L X C)	Material	UN	0,0084000	11,76	0,09
Insumo	00006021	SINAPI	REGISTRO PRESSAO COM ACABAMENTO E CANOPLA CROMADA, SIMPLES, BITOLA 1/2" (REF 1416)	Material	UN	1,0000000	71,35	71,35
					MO sem LS :	2,72	LS => 2,29	MO com LS => 5,01
					Valor do BDI	22,55	Valor com BDI => 100,80	
13.13								
Composição	89351	SINAPI	REGISTRO DE PRESSÃO BRUTO, LATÃO, ROSCÁVEL, 3/4	INHI - INSTALAÇÕES HIDROSANITÁRIAS	UN	1,0000000	29,93	29,93
Composição Auxiliar	88248	SINAPI	AUXILIAR DE ENCANADOR OU BOMBEIRO HIDRÁULICO COM ENCARGOS COMPLEMENTARES	SEDI - SERVIÇOS DIVERSOS	H	0,1102000	16,63	1,83
Composição Auxiliar	88267	SINAPI	ENCANADOR OU BOMBEIRO HIDRÁULICO COM ENCARGOS COMPLEMENTARES	SEDI - SERVIÇOS DIVERSOS	H	0,1102000	20,66	2,27
Insumo	00003148	SINAPI	FITA VEDA ROSCA EM ROLOS DE 18 MM X 50 M (L X C)	Material	UN	0,0106000	11,76	0,12
Insumo	00011753	SINAPI	REGISTRO PRESSAO BRUTO EM LATAO FORJADO, BITOLA 3/4" (REF 1400)	Material	UN	1,0000000	25,71	25,71
					MO sem LS :	1,64	LS => 1,38	MO com LS => 3,02
					Valor do BDI	8,62	Valor com BDI => 38,55	
13.15								
Composição	1448	ORSE	Caixa d'água em fibra de vidro - instalada, sem estrutura de suporte cap. 1.000 litros	Reservatórios	un	1,0000000	997,86	997,86
Composição Auxiliar	10549	ORSE	Encargos Complementares - Servente	Provisórios	h	3,0000000	3,70	11,10
Composição Auxiliar	10554	ORSE	Encargos Complementares - Encanador	Provisórios	h	3,0000000	3,61	10,83
Insumo	8877	ORSE	Madeira massaranduba serrada (peça) 5cm x 14cm (0,007 m³/m) m	Material	m	3,0000000	45,50	136,50
Insumo	00000095	SINAPI	ADAPTADOR PVC SOLDÁVEL, COM FLANGE E ANEL DE VEDACAO, 20 MM X 1/2", PARA CAIXA D'AGUA	Material	UN	1,0000000	11,13	11,13
Insumo	00000096	SINAPI	ADAPTADOR PVC SOLDÁVEL, COM FLANGE E ANEL DE VEDACAO, 25 MM X 3/4", PARA CAIXA D'AGUA	Material	UN	2,0000000	12,10	24,20
Insumo	00000098	SINAPI	ADAPTADOR PVC SOLDÁVEL, COM FLANGE E ANEL DE VEDACAO, 40 MM X 1 1/4", PARA CAIXA D'AGUA	Material	UN	1,0000000	27,26	27,26
Insumo	00002696	SINAPI	ENCANADOR OU BOMBEIRO HIDRAULICO (HORISTA)	Mão de Obra	H	3,0000000	15,45	46,35
Insumo	00003529	SINAPI	JOELHO PVC, SOLDÁVEL, 90 GRAUS, 25 MM, COR MARROM, PARA AGUA FRIA PREDIAL	Material	UN	2,0000000	0,71	1,42
Insumo	00006016	SINAPI	REGISTRO GAVETA BRUTO EM LATAO FORJADO, BITOLA 3/4" (REF 1509)	Material	UN	1,0000000	32,05	32,05
Insumo	00006111	SINAPI	SERVENTE DE OBRAS	Mão de Obra	H	3,0000000	11,22	33,66

PROponente:	PREFEITURA MUNICIPAL DE CAROLINA
Obra:	MANTENÇÃO PREDIAL EDUCAÇÃO
Local:	DIVERSAS UNIDADES
Referência:	SINAPI FEVEREIRO/2023, ORSE NOVEMBRO/2022 E SEINFRA 027
	COM DESONERAÇÃO
BDI:	28,82 %
ENCARGOS (H):	84,15 %
ENCARGOS (M):	47,51 %
DATA: 01/06/2023	

RELATÓRIO DE COMPOSIÇÕES DE CUSTOS UNITÁRIOS

ITEM	CÓDIGO	BANCO	DESCRIÇÃO	TIPO	UNID	QTD	CUSTO UNIT	CUSTO TOTAL
Insumo	00009868	SINAPI	TUBO PVC, SOLDAVEL, DE 25 MM, AGUA FRIA (NBR-5648)	Material	M	1,6000000	4,08	6,52
Insumo	00009874	SINAPI	TUBO PVC, SOLDAVEL, DE 40 MM, AGUA FRIA (NBR-5648)	Material	M	2,4000000	13,83	33,19
Insumo	00011829	SINAPI	TORNEIRA DE BOIA CONVENCIONAL PARA CAIXA D'AGUA, AGUA FRIA, 1/2", COM HASTE E TORNEIRA METALICOS E BALAO PLASTICO	Material	UN	1,0000000	29,92	29,92
Insumo	00011868	SINAPI	CAIXA D'AGUA FIBRA DE VIDRO PARA 1000 LITROS, COM TAMPA	Material	UN	1,0000000	593,73	593,73
						MO sem LS = 43,45	LS => 36,56	MO com LS => 80,01
						Valor do BDI 287,58	Valor com BDI => 1.285,44	
13.16								
Composição	1430	ORSE	Caixa d'água em fibra de vidro - instalada, sem estrutura de suporte cap. 3.000 litros	Reservatórios	un	1,0000000	1.740,45	1.740,45
Composição Auxiliar	10549	ORSE	Encargos Complementares - Servente	Provisórios	h	4,0000000	3,70	14,80
Composição Auxiliar	10554	ORSE	Encargos Complementares - Encanador	Provisórios	h	4,0000000	3,61	14,44
Composição Auxiliar	127	ORSE	Concreto simples usinado fck=21mpa, bombeado, lançado e adensado em superestrutura	Concreto Simples	m³	0,1200000	570,61	68,47
Insumo	462	ORSE	Caixa d'agua fibra vidro 3.000 litros - Fortlev-Torres (ou similar) un	Material	un	1,0000000	1.175,90	1.175,90
Insumo	981	ORSE	Fita veda rosca 18mm m	Material	m	6,7000000	0,22	1,47
Insumo	1951	ORSE	Registro gaveta bruto, c/ volante, d = 25mm (1") Registro gaveta bruto, c/ volante, d = 25mm (1") ref.1502 B Deca ou similar un	Material	un	1,0000000	56,89	56,89
Insumo	00000071	SINAPI	ADAPTADOR PVC, ROSCAVEL, COM FLANGES E ANEL DE VEDACAO, 1", PARA CAIXA D' AGUA	Material	UN	2,0000000	30,51	61,02
Insumo	00000072	SINAPI	ADAPTADOR PVC, ROSCAVEL, COM FLANGES E ANEL DE VEDACAO, 1 1/2", PARA CAIXA D'AGUA	Material	UN	1,0000000	49,41	49,41
Insumo	00000073	SINAPI	ADAPTADOR PVC, ROSCAVEL, COM FLANGES E ANEL DE VEDACAO, 3/4", PARA CAIXA D' AGUA	Material	UN	1,0000000	15,29	15,29
Insumo	00002696	SINAPI	ENCANADOR OU BOMBEIRO HIDRAULICO (HORISTA)	Mão de Obra	H	4,0000000	15,45	61,80
Insumo	00003482	SINAPI	JOELHO PVC, ROSCAVEL, 90 GRAUS, 1", COR BRANCA, PARA AGUA FRIA PREDIAL	Material	UN	2,0000000	5,34	10,68
Insumo	00003876	SINAPI	LUVA PVC, ROSCAVEL, 1", AGUA FRIA PREDIAL	Material	UN	2,0000000	4,67	9,34
Insumo	00003878	SINAPI	LUVA PVC, ROSCAVEL, 1 1/2", AGUA FRIA PREDIAL	Material	UN	1,0000000	11,75	11,75
Insumo	00003884	SINAPI	LUVA PVC, ROSCAVEL, 3/4", AGUA FRIA PREDIAL	Material	UN	2,0000000	2,38	4,76
Insumo	00006111	SINAPI	SERVENTE DE OBRAS	Mão de Obra	H	4,0000000	11,22	44,88
Insumo	00009862	SINAPI	TUBO PVC, ROSCAVEL, 1 1/2", AGUA FRIA PREDIAL	Material	M	2,4000000	30,78	73,87
Insumo	00009866	SINAPI	TUBO PVC, ROSCAVEL, 1", AGUA FRIA PREDIAL	Material	M	1,6000000	20,86	33,37
Insumo	00011830	SINAPI	TORNEIRA DE BOIA CONVENCIONAL PARA CAIXA D'AGUA, AGUA FRIA, 3/4", COM HASTE E TORNEIRA METALICOS E BALAO PLASTICO	Material	UN	1,0000000	32,31	32,31
						MO sem LS = 60,02	LS => 50,50	MO com LS => 110,52
						Valor do BDI 501,59	Valor com BDI => 2.242,04	

PROponente:	PREFEITURA MUNICIPAL DE CAROLINA
OBRA:	MANTENÇÃO PREDIAL EDUCAÇÃO
LOCAL:	DIVERSAS UNIDADES
REFERÊNCIA:	SINAPI FEVEREIRO/2023, ORSE NOVEMBRO/2022 E SEINFRA 027 COM DESONERAÇÃO
BDI:	28,82 %
ENCARGOS (H):	84,15 %
ENCARGOS (M):	47,51 %
DATA: 01/06/2023	

RELATÓRIO DE COMPOSIÇÕES DE CUSTOS UNITÁRIOS

ITEM	CÓDIGO	BANCO	DESCRIÇÃO	TIPO	UNID	QTD	CUSTO UNIT	CUSTO TOTAL
13.17								
Composição	1482	ORSE	Válvula pé c/ crivo, d = 25 mm (1")	Registros e Válvulas	un	1,0000000	123,90	123,90
Composição Auxiliar	10549	ORSE	Encargos Complementares - Servente	Provisórios	h	0,5400000	3,70	1,99
Composição Auxiliar	10554	ORSE	Encargos Complementares - Encanador	Provisórios	h	0,5400000	3,61	1,94
Insumo	981	ORSE	Fita veda rosca 18mm m	Material	m	1,2000000	0,22	0,26
Insumo	00002696	SINAPI	ENCANADOR OU BOMBEIRO HIDRAULICO (HORISTA)	Mão de Obra	H	0,5400000	15,45	8,34
Insumo	00006111	SINAPI	SERVENTE DE OBRAS	Mão de Obra	H	0,5400000	11,22	6,05
Insumo	00010234	SINAPI	VALVULA DE RETENCAO DE BRONZE, PE COM CRIVOS, EXTREMIDADE COM ROSCA, DE 1", PARA FUNDO DE POCO	Material	UN	1,0000000	105,32	105,32
						MO sem LS : 7,81	LS => 6,58	MO com LS => 14,39
						Valor do BDI 35,70	Valor com BDI => 159,60	
13.18								
Composição	C2689	SEINFRA	VÁLVULA DE RETENÇÃO DE PÉ C/CRIVO D= 20mm (3/4")	REGISTROS E VÁLVULAS	UN	1,0000000	59,30	59,30
Insumo	I0043	SEINFRA	AJUDANTE DE ENCANADOR	Mão de Obra	H	0,5400000	16,77	9,05
Insumo	I1180	SEINFRA	FITA DE VEDAÇÃO	Material	M	0,9400000	0,28	0,26
Insumo	I2286	SEINFRA	VÁLVULA RETENÇÃO. PÉ C/CRIVO - 20MM (3/4")	Material	UN	1,0000000	39,02	39,02
Insumo	I2320	SEINFRA	ENCANADOR	Mão de Obra	H	0,5400000	20,32	10,97
						MO sem LS : 10,87	LS => 9,15	MO com LS => 20,02
						Valor do BDI 17,09	Valor com BDI => 76,39	
13.19								
Composição	99620	SINAPI	VÁLVULA DE RETENÇÃO HORIZONTAL, DE BRONZE, ROSCÁVEL, 1" - FORNECIMENTO E INSTALAÇÃO. AF_08/2021	INHI - INSTALAÇÕES HIDROSANITÁRIAS	UN	1,0000000	212,59	212,59
Composição Auxiliar	88248	SINAPI	AUXILIAR DE ENCANADOR OU BOMBEIRO HIDRÁULICO COM ENCARGOS COMPLEMENTARES	SEDI - SERVIÇOS DIVERSOS	H	0,1485000	16,63	2,46
Composição Auxiliar	88267	SINAPI	ENCANADOR OU BOMBEIRO HIDRÁULICO COM ENCARGOS COMPLEMENTARES	SEDI - SERVIÇOS DIVERSOS	H	0,1485000	20,66	3,06
Insumo	00003148	SINAPI	FITA VEDA ROSCA EM ROLOS DE 18 MM X 50 M (L X C)	Material	UN	0,0132000	11,76	0,15
Insumo	00010410	SINAPI	VALVULA DE RETENCAO HORIZONTAL, DE BRONZE (PN-25), 1", 400 PSI, TAMPA DE PORCA DE UNIAO, EXTREMIDADES COM ROSCA	Material	UN	1,0000000	206,92	206,92
						MO sem LS : 2,20	LS => 1,86	MO com LS => 4,06
						Valor do BDI 61,26	Valor com BDI => 273,85	
13.20								
Composição	99619	SINAPI	VÁLVULA DE RETENÇÃO HORIZONTAL, DE BRONZE, ROSCÁVEL, 3/4" - FORNECIMENTO E INSTALAÇÃO. AF_08/2021	INHI - INSTALAÇÕES HIDROSANITÁRIAS	UN	1,0000000	156,46	156,46
Composição Auxiliar	88248	SINAPI	AUXILIAR DE ENCANADOR OU BOMBEIRO HIDRÁULICO COM ENCARGOS COMPLEMENTARES	SEDI - SERVIÇOS DIVERSOS	H	0,1102000	16,63	1,83
Composição Auxiliar	88267	SINAPI	ENCANADOR OU BOMBEIRO HIDRÁULICO COM ENCARGOS COMPLEMENTARES	SEDI - SERVIÇOS DIVERSOS	H	0,1102000	20,66	2,27
Insumo	00003148	SINAPI	FITA VEDA ROSCA EM ROLOS DE 18 MM X 50 M (L X C)	Material	UN	0,0106000	11,76	0,12

PROponente:	PREFEITURA MUNICIPAL DE CAROLINA
OBRA:	MANTENÇÃO PREDIAL EDUCAÇÃO
LOCAL:	DIVERSAS UNIDADES
REFERÊNCIA:	SINAPI FEVEREIRO/2023, ORSE NOVEMBRO/2022 E SEINFRA 027 COM DESONERAÇÃO
BDI:	28,82 %
ENCARGOS (H):	84,15 %
ENCARGOS (M):	47,51 %
DATA: 01/06/2023	

RELATÓRIO DE COMPOSIÇÕES DE CUSTOS UNITÁRIOS

ITEM	CÓDIGO	BANCO	DESCRIÇÃO	TIPO	UNID	QTD	CUSTO UNIT	CUSTO TOTAL
Insumo	00010412	SINAPI	VALVULA DE RETENCAO HORIZONTAL, DE BRONZE (PN-25), 3/4", 400 PSI, TAMPA DE PORCA DE UNIAO, EXTREMIDADES COM ROSCA	Material	UN	1,0000000	152,24	152,24
						MO sem LS = 1,64	LS => 1,38	MO com LS => 3,02
						Valor do BDI 45,09	Valor com BDI => 201,55	
13.21								
Composição	94796	SINAPI	TORNEIRA DE BOIA PARA CAIXA D	INHI - INSTALAÇÕES	UN	1,0000000	39,46	39,46
Composição Auxiliar	88248	SINAPI	AUXILIAR DE ENCANADOR OU BOMBEIRO HIDRÁULICO COM ENCARGOS COMPLEMENTARES	SEDI - SERVIÇOS DIVERSOS	H	0,1904000	16,63	3,16
Composição Auxiliar	88267	SINAPI	ENCANADOR OU BOMBEIRO HIDRÁULICO COM ENCARGOS COMPLEMENTARES	SEDI - SERVIÇOS DIVERSOS	H	0,1904000	20,66	3,93
Insumo	00003148	SINAPI	FITA VEDA ROSCA EM ROLOS DE 18 MM X 50 M (L X C)	Material	UN	0,0053000	11,76	0,06
Insumo	00011830	SINAPI	TORNEIRA DE BOIA CONVENCIONAL PARA CAIXA D'AGUA, AGUA FRIA, 3/4", COM HASTE E TORNEIRA METALICOS E BALAO PLASTICO	Material	UN	1,0000000	32,31	32,31
						MO sem LS = 2,83	LS => 2,38	MO com LS => 5,21
						Valor do BDI 11,37	Valor com BDI => 50,83	
14.1								
Composição	1682	ORSE	Revisão de ponto de esgoto tipo 3 - Rev. 01	Tubos e Conexões de PVC Rígido	un	1,0000000	127,70	127,70
Composição Auxiliar	10549	ORSE	Encargos Complementares - Servente	Provisórios	h	1,8900000	3,70	6,99
Composição Auxiliar	10554	ORSE	Encargos Complementares - Encanador	Provisórios	h	2,0760000	3,61	7,49
Insumo	138	ORSE	Adesivo pvc em frasco de 850 gramas kg	Material	tubo	0,1500000	72,41	10,86
Insumo	793	ORSE	Curva 90° curta pvc pb je p/rede coletora esg., d= 100mm un	Material	un	0,6000000	32,30	19,38
Insumo	2336	ORSE	Tubo pvc rígido branco p/esgoto predial d= 100mm m	Material	m	1,8000000	16,51	29,71
Insumo	00002696	SINAPI	ENCANADOR OU BOMBEIRO HIDRAULICO (HORISTA)	Mão de Obra	H	2,0760000	15,45	32,07
Insumo	00006111	SINAPI	SERVENTE DE OBRAS	Mão de Obra	H	1,8900000	11,22	21,20
						MO sem LS = 28,93	LS => 24,34	MO com LS => 53,27
						Valor do BDI 36,80	Valor com BDI => 164,50	
14.2								
Composição	1679	ORSE	Ponto de esgoto com tubo de pvc rígido soldável de Ø 40 mm (lavatórios, mictórios, ralos sifonados, etc...)	Tubos e Conexões de PVC Rígido Soldável para	un	1,0000000	73,76	73,76
Composição Auxiliar	10549	ORSE	Encargos Complementares - Servente	Provisórios	h	0,6500000	3,70	2,40
Composição Auxiliar	10554	ORSE	Encargos Complementares - Encanador	Provisórios	h	0,6500000	3,61	2,34
Insumo	138	ORSE	Adesivo pvc em frasco de 850 gramas kg	Material	tubo	0,0390000	72,41	2,82
Insumo	2036	ORSE	Solucao limpadora pvc l	Material	l	0,0600000	69,74	4,18
Insumo	1703	ORSE	Pasta lubrificante p/ pvc je kg	Material	kg	0,0900000	63,50	5,71
Insumo	00002696	SINAPI	ENCANADOR OU BOMBEIRO HIDRAULICO (HORISTA)	Mão de Obra	H	0,6500000	15,45	10,04
Insumo	00003516	SINAPI	JOELHO PVC, SOLDAVEL, BB, 45 GRAUS, DN 40 MM, PARA ESGOTO PREDIAL	Material	UN	3,0000000	2,30	6,90

PROponente:	PREFEITURA MUNICIPAL DE CAROLINA
OBRA:	MANTENÇÃO PREDIAL EDUCAÇÃO
LOCAL:	DIVERSAS UNIDADES
REFERÊNCIA:	SINAPI FEVEREIRO/2023, ORSE NOVEMBRO/2022 E SEINFRA 027
	COM DESONERAÇÃO
	BDI: 28,82 %
ENCARGOS (H):	84,15 %
ENCARGOS (M):	47,51 %
	DATA: 01/06/2023

RELATÓRIO DE COMPOSIÇÕES DE CUSTOS UNITÁRIOS

ITEM	CÓDIGO	BANCO	DESCRIÇÃO	TIPO	UNID	QTD	CUSTO UNIT	CUSTO TOTAL
Insumo	00003517	SINAPI	JOELHO PVC, SOLDÁVEL, BB, 90 GRAUS, SEM ANEL, DN 40 MM, PARA ESGOTO PREDIAL SECUNDARIO	Material	UN	3,0000000	2,08	6,24
Insumo	00003767	SINAPI	LIXA EM FOLHA PARA PAREDE OU MADEIRA, NUMERO 120, COR VERMELHA	Material	UN	0,2000000	1,00	0,20
Insumo	00006111	SINAPI	SERVEnte DE OBRAS	Mão de Obra	H	0,6500000	11,22	7,29
Insumo	00009835	SINAPI	TUBO PVC SERIE NORMAL, DN 40 MM, PARA ESGOTO PREDIAL (NBR 5688)	Material	M	4,0000000	6,41	25,64
						MO sem LS : 9,41	LS => 7,92	MO com LS => 17,33
						Valor do BDI 21,25	Valor com BDI => 95,01	
14.3								
Composição	4282	ORSE	Caixa sifonada em pvc, 150 x 150 x 50 mm, com tampa cega, acabamento branco, Akros ou similar	Caixas de Inspeção	un	1,0000000	49,84	49,84
Composição Auxiliar	10549	ORSE	Encargos Complementares - Servente	Provisórios	h	0,5000000	3,70	1,85
Composição Auxiliar	10554	ORSE	Encargos Complementares - Encanador	Provisórios	h	0,5000000	3,61	1,80
Insumo	3352	ORSE	Caixa sifonada em pvc, quadrada, com tampa cega, 150 x 150 x 50 mm, completa Un	Material	Un	1,0000000	32,86	32,86
Insumo	00002696	SINAPI	ENCANADOR OU BOMBEIRO HIDRAULICO (HORISTA)	Mão de Obra	H	0,5000000	15,45	7,72
Insumo	00006111	SINAPI	SERVEnte DE OBRAS	Mão de Obra	H	0,5000000	11,22	5,61
						MO sem LS : 7,24	LS => 6,09	MO com LS => 13,33
						Valor do BDI 14,36	Valor com BDI => 64,20	
14.4								
Composição	89709	SINAPI	RALO SIFONADO, PVC, DN 100 X 40 MM, JUNTA SOLDÁVEL, FORNECIDO E INSTALADO EM RAMAL DE DESCARGA OU EM RAMAL DE ESGOTO SANITÁRIO. AF 12/2014	INHI - INSTALAÇÕES HIDROSANITÁRIAS	UN	1,0000000	19,55	19,55
Composição Auxiliar	88248	SINAPI	AUXILIAR DE ENCANADOR OU BOMBEIRO HIDRÁULICO COM ENCARGOS COMPLEMENTARES	SEDI - SERVIÇOS DIVERSOS	H	0,1652000	16,63	2,74
Composição Auxiliar	88267	SINAPI	ENCANADOR OU BOMBEIRO HIDRÁULICO COM ENCARGOS COMPLEMENTARES	SEDI - SERVIÇOS DIVERSOS	H	0,1652000	20,66	3,41
Insumo	00000122	SINAPI	ADESIVO PLASTICO PARA PVC, FRASCO COM *850* GR	Material	UN	0,0049000	50,24	0,24
Insumo	00011741	SINAPI	RALO SIFONADO CILINDRICO, PVC, 100 X 40 MM, COM GRELHA REDONDA BRANCA	Material	UN	1,0000000	12,68	12,68
Insumo	00020083	SINAPI	SOLUCAO PREPARADORA / LIMPADORA PARA PVC, FRASCO COM 1000 CM3	Material	UN	0,0075000	56,92	0,42
Insumo	00038383	SINAPI	LIXA D'AGUA EM FOLHA, GRAO 100	Material	UN	0,0360000	1,74	0,06
						MO sem LS : 2,46	LS => 2,07	MO com LS => 4,53
						Valor do BDI 5,63	Valor com BDI => 25,18	
14.5								
Composição	1524	ORSE	Tubo pvc rígido soldável ponta e bolsa p/ esgoto predial, d = 40 mm	Tubos e Conexões de PVC Rígido	m	1,0000000	15,51	15,51
Composição Auxiliar	10549	ORSE	Encargos Complementares - Servente	Provisórios	h	0,2400000	3,70	0,88
Composição Auxiliar	10554	ORSE	Encargos Complementares - Encanador	Provisórios	h	0,2400000	3,61	0,86
Insumo	138	ORSE	Adesivo pvc em frasco de 850 gramas kg	Material	tubo	0,0050000	72,41	0,36
Insumo	2036	ORSE	Solucao limpadora pvc l	Material	l	0,0080000	69,74	0,55

PROPONENTE:	PREFEITURA MUNICIPAL DE CAROLINA
OBRA:	MANTENÇÃO PREDIAL EDUCAÇÃO
LOCAL:	DIVERSAS UNIDADES
REFERÊNCIA:	SINAPI FEVEREIRO/2023, ORSE NOVEMBRO/2022 E SEINFRA 027 COM DESONERAÇÃO
BDI:	28,82 %
ENCARGOS (H):	84,15 %
ENCARGOS (M):	47,51 %
DATA: 01/06/2023	

RELATÓRIO DE COMPOSIÇÕES DE CUSTOS UNITÁRIOS

ITEM	CÓDIGO	BANCO	DESCRIÇÃO	TIPO	UNID	QTD	CUSTO UNIT	CUSTO TOTAL
Insumo	00002696	SINAPI	ENCANADOR OU BOMBEIRO HIDRAULICO (HORISTA)	Mão de Obra	H	0,2400000	15,45	3,70
Insumo	00006111	SINAPI	SERVENTE DE OBRAS	Mão de Obra	H	0,2400000	11,22	2,69
Insumo	00009835	SINAPI	TUBO PVC SERIE NORMAL, DN 40 MM, PARA ESGOTO PREDIAL (NBR 5688)	Material	M	1,0100000	6,41	6,47
						MO sem LS : 3,47	LS => 2,92	MO com LS => 6,39
						Valor do BDI 4,46	Valor com BDI => 19,97	
14.6								
Composição	1530	ORSE	Tubo pvc rígido c/anel borracha, serie normal, p/esgoto predial, d = 50mm	Tubos e Conexões de PVC Rígido	m	1,0000000	21,84	21,84
Composição Auxiliar	10549	ORSE	Encargos Complementares - Servente	Provisórios	h	0,3000000	3,70	1,11
Composição Auxiliar	10554	ORSE	Encargos Complementares - Encanador	Provisórios	h	0,3000000	3,61	1,08
Insumo	1703	ORSE	Pasta lubrificante p/ pvc je kg	Material	kg	0,0100000	63,50	0,63
Insumo	00000296	SINAPI	ANEL BORRACHA PARA TUBO ESGOTO PREDIAL, DN 50 MM (NBR 5688)	Material	UN	0,1700000	2,07	0,35
Insumo	00002696	SINAPI	ENCANADOR OU BOMBEIRO HIDRAULICO (HORISTA)	Mão de Obra	H	0,3000000	15,45	4,63
Insumo	00006111	SINAPI	SERVENTE DE OBRAS	Mão de Obra	H	0,3000000	11,22	3,36
Insumo	00009838	SINAPI	TUBO PVC SERIE NORMAL, DN 50 MM, PARA ESGOTO PREDIAL (NBR 5688)	Material	M	1,0100000	10,58	10,68
						MO sem LS : 4,34	LS => 3,65	MO com LS => 7,99
						Valor do BDI 6,29	Valor com BDI => 28,13	
14.7								
Composição	1526	ORSE	Tubo pvc rígido soldável ponta e bolsa p/ esgoto predial, d = 75 mm	Tubos e Conexões de PVC Rígido	m	1,0000000	33,35	33,35
Composição Auxiliar	10549	ORSE	Encargos Complementares - Servente	Provisórios	h	0,4800000	3,70	1,77
Composição Auxiliar	10554	ORSE	Encargos Complementares - Encanador	Provisórios	h	0,4800000	3,61	1,73
Insumo	138	ORSE	Adesivo pvc em frasco de 850 gramas kg	Material	tubo	0,0170000	72,41	1,23
Insumo	2036	ORSE	Solucao limpadora pvc l	Material	l	0,0260000	69,74	1,81
Insumo	00002696	SINAPI	ENCANADOR OU BOMBEIRO HIDRAULICO (HORISTA)	Mão de Obra	H	0,4800000	15,45	7,41
Insumo	00006111	SINAPI	SERVENTE DE OBRAS	Mão de Obra	H	0,4800000	11,22	5,38
Insumo	00009837	SINAPI	TUBO PVC SERIE NORMAL, DN 75 MM, PARA ESGOTO PREDIAL (NBR 5688)	Material	M	1,0100000	13,89	14,02
						MO sem LS : 6,95	LS => 5,84	MO com LS => 12,79
						Valor do BDI 9,61	Valor com BDI => 42,96	
14.8								
Composição	1532	ORSE	Tubo pvc rígido c/anel borracha, serie normal, p/esgoto predial, d = 100mm	Tubos e Conexões de PVC Rígido	m	1,0000000	34,54	34,54
Composição Auxiliar	10549	ORSE	Encargos Complementares - Servente	Provisórios	h	0,5200000	3,70	1,92
Composição Auxiliar	10554	ORSE	Encargos Complementares - Encanador	Provisórios	h	0,5200000	3,61	1,87
Insumo	1703	ORSE	Pasta lubrificante p/ pvc je kg	Material	kg	0,0230000	63,50	1,46
Insumo	00000301	SINAPI	ANEL BORRACHA PARA TUBO ESGOTO PREDIAL, DN 100 MM (NBR 5688)	Material	UN	0,1700000	3,67	0,62
Insumo	00002696	SINAPI	ENCANADOR OU BOMBEIRO HIDRAULICO (HORISTA)	Mão de Obra	H	0,5200000	15,45	8,03
Insumo	00006111	SINAPI	SERVENTE DE OBRAS	Mão de Obra	H	0,5200000	11,22	5,83
Insumo	00009836	SINAPI	TUBO PVC SERIE NORMAL, DN 100 MM, PARA ESGOTO PREDIAL (NBR 5688)	Material	M	1,0100000	14,67	14,81
						MO sem LS : 7,53	LS => 6,33	MO com LS => 13,86

PROponente:	PREFEITURA MUNICIPAL DE CAROLINA
Obra:	MANTENÇÃO PREDIAL EDUCAÇÃO
Local:	DIVERSAS UNIDADES
Referência:	SINAPI FEVEREIRO/2023, ORSE NOVEMBRO/2022 E SEINFRA 027 COM DESONERAÇÃO
BDI:	28,82 %
Encargos (H):	84,15 %
Encargos (M):	47,51 %
DATA: 01/06/2023	

RELATÓRIO DE COMPOSIÇÕES DE CUSTOS UNITÁRIOS

ITEM	CÓDIGO	BANCO	DESCRIÇÃO	TIPO	UNID	QTD	CUSTO UNIT	CUSTO TOTAL
						Valor do BDI 9,95	Valor com BDI =>	44,49
14.9								
Composição	98083	SINAPI	TANQUE SÉPTICO RETANGULAR, EM ALVENARIA COM BLOCOS DE CONCRETO, DIMENSÕES INTERNAS: 1,2 X 2,4 X 1,6 M, VOLUME ÚTIL: 3456 L (PARA 13 CONTRIBUINTE). AF 12/2020	INHI - INSTALAÇÕES HIDROSANITÁRIAS	UN	1,0000000	4.172,66	4.172,66
Composição Auxiliar	101624	SINAPI	PREPARO DE FUNDO DE VALA COM LARGURA MAIOR OU IGUAL A 1,5 M E MENOR QUE 2,5 M, COM CAMADA DE BRITA, LANÇAMENTO MECANIZADO. AF 08/2020	MOVT - MOVIMENTO DE TERRA	m³	0,4050000	158,18	64,06
Composição Auxiliar	5678	SINAPI	RETROESCAVADEIRA SOBRE RODAS COM CARREGADEIRA, TRAÇÃO 4X4, POTÊNCIA LÍQ. 88 HP, CAÇAMBA CARREG. CAP. MÍN. 1 M3, CAÇAMBA RETRO CAP. 0,26 M3, PESO OPERACIONAL MÍN. 6.674 KG, PROFUNDIDADE ESCAVAÇÃO MÁX. 4,37 M - CHP DIURNO. AF 06/2014	CHOR - CUSTOS HORÁRIOS DE MÁQUINAS E EQUIPAMENTOS	CHP	0,0923000	136,40	12,58
Composição Auxiliar	5679	SINAPI	RETROESCAVADEIRA SOBRE RODAS COM CARREGADEIRA, TRAÇÃO 4X4, POTÊNCIA LÍQ. 88 HP, CAÇAMBA CARREG. CAP. MÍN. 1 M3, CAÇAMBA RETRO CAP. 0,26 M3, PESO OPERACIONAL MÍN. 6.674 KG, PROFUNDIDADE ESCAVAÇÃO MÁX. 4,37 M - CHI DIURNO. AF 06/2014	CHOR - CUSTOS HORÁRIOS DE MÁQUINAS E EQUIPAMENTOS	CHI	0,1882000	52,90	9,95
Composição Auxiliar	87316	SINAPI	ARGAMASSA TRAÇO 1:4 (EM VOLUME DE CIMENTO E AREIA GROSSA ÚMIDA) PARA CHAPISCO CONVENCIONAL, PREPARO MECÂNICO COM BETONEIRA 400 L. AF 08/2019	SEDI - SERVIÇOS DIVERSOS	m³	0,1195000	440,68	52,66
Composição Auxiliar	88309	SINAPI	PEDREIRO COM ENCARGOS COMPLEMENTARES	SEDI - SERVIÇOS DIVERSOS	H	29,7706000	21,39	636,79
Composição Auxiliar	88316	SINAPI	SERVEnte COM ENCARGOS COMPLEMENTARES	SEDI - SERVIÇOS DIVERSOS	H	23,3912000	16,89	395,07
Composição Auxiliar	88628	SINAPI	ARGAMASSA TRAÇO 1:3 (EM VOLUME DE CIMENTO E AREIA MÉDIA ÚMIDA), PREPARO MECÂNICO COM BETONEIRA 400 L. AF 08/2019	SEDI - SERVIÇOS DIVERSOS	m³	0,6498000	538,48	349,90
Composição Auxiliar	89993	SINAPI	GRAUTEAMENTO VERTICAL EM ALVENARIA ESTRUTURAL. AF 09/2021	FUES - FUNDAÇÕES E ESTRUTURAS	m³	0,1196000	915,71	109,51
Composição Auxiliar	89995	SINAPI	GRAUTEAMENTO DE CINTA SUPERIOR OU DE VERGA EM ALVENARIA ESTRUTURAL. AF 09/2021	FUES - FUNDAÇÕES E ESTRUTURAS	m³	0,1231000	886,91	109,17
Composição Auxiliar	89996	SINAPI	ARMAÇÃO VERTICAL DE ALVENARIA ESTRUTURAL; DIÂMETRO DE 10,0 MM. AF 09/2021	FUES - FUNDAÇÕES E ESTRUTURAS	KG	3,9488000	11,63	45,92
Composição Auxiliar	89998	SINAPI	ARMAÇÃO DE CINTA DE ALVENARIA ESTRUTURAL; DIÂMETRO DE 10,0 MM. AF 09/2021	FUES - FUNDAÇÕES E ESTRUTURAS	KG	4,9360000	11,21	55,33
Composição Auxiliar	92767	SINAPI	ARMAÇÃO DE LAJE DE ESTRUTURA CONVENCIONAL DE CONCRETO ARMADO UTILIZANDO AÇO CA-60 DE 4,2 MM - MONTAGEM. AF 06/2022	FUES - FUNDAÇÕES E ESTRUTURAS	KG	25,6804000	15,55	399,33
Composição Auxiliar	94970	SINAPI	CONCRETO FCK = 20MPA, TRAÇO 1:2,7:3 (EM MASSA SECA DE CIMENTO/ AREIA MÉDIA/ BRITA 1) - PREPARO MECÂNICO COM BETONEIRA 600 L. AF 05/2021	FUES - FUNDAÇÕES E ESTRUTURAS	m³	0,9674000	429,49	415,48

PROponente:	PREFEITURA MUNICIPAL DE CAROLINA
Obra:	MANTENÇÃO PREDIAL EDUCAÇÃO
Local:	DIVERSAS UNIDADES
Referência:	SINAPI FEVEIREIRO/2023, ORSE NOVEMBRO/2022 E SEINFRA 027 COM DESONERAÇÃO
BDI:	28,82 %
ENCARGOS (H):	84,15 %
ENCARGOS (M):	47,51 %
DATA: 01/06/2023	

RELATÓRIO DE COMPOSIÇÕES DE CUSTOS UNITÁRIOS

ITEM	CÓDIGO	BANCO	DESCRIÇÃO	TIPO	UNID	QTD	CUSTO UNIT	CUSTO TOTAL		
Composição Auxiliar	97735	SINAPI	PEÇA RETANGULAR PRE-MOLDADA, VOLUME DE CONCRETO DE 30 A 100 LITROS, TAXA DE AÇO APROXIMADA DE 30KG/M³. AF 01/2018	FUES - FUNDAÇÕES E ESTRUTURAS	m³	0,3136000	2.121,17	665,19		
Insumo	0000660	SINAPI	CANAleta DE CONCRETO 19 X 19 X 19 CM (CLASSE C - NBR 6136)	Material	UN	42,0000000	2,88	120,96		
Insumo	00002692	SINAPI	DESMOLDANTE PROTETOR PARA FORMAS DE MADEIRA, DE BASE OLEOSA EMULSIONADA EM AGUA	Material	L	0,0224000	7,85	0,17		
Insumo	00004491	SINAPI	PONTALETE *7,5 X 7,5* CM EM PINUS, MISTA OU EQUIVALENTE DA REGIAO - BRUTA	Material	M	0,4884000	11,76	5,74		
Insumo	00004517	SINAPI	SARRAFO *2,5 X 7,5* CM EM PINUS, MISTA OU EQUIVALENTE DA REGIAO - BRUTA	Material	M	0,5808000	4,11	2,38		
Insumo	00005069	SINAPI	PREGO DE ACO POLIDO COM CABECA 17 X 27 (2 1/2 X 11)	Material	KG	0,0515000	23,59	1,21		
Insumo	00006193	SINAPI	TABUA NAO APARELHADA *2,5 X 20* CM, EM MACARANDUBA, ANGELIM OU EQUIVALENTE DA REGIAO - BRUTA	Material	M	1,8216000	22,04	40,14		
Insumo	00025067	SINAPI	BLOCO DE CONCRETO ESTRUTURAL 19 X 19 X 39 CM, FBK 4,5 MPA (NBR 6136)	Material	UN	146,7938000	4,64	681,12		
					MO sem LS =	680,39	LS =>	572,55	MO com LS =>	1.252,94
					Valor do BDI	1.202,56	Valor com BDI =>		5.375,22	
14.10										
Composição	98094	SINAPI	SUMIDOURO RETANGULAR, EM ALVENARIA COM BLOCOS DE CONCRETO, DIMENSÕES INTERNAS: 0,8 X 1,4 X 3,0 M, ÁREA DE INFILTRAÇÃO: 13,2 M² (PARA 5 CONTRIBUINTES). AF 12/2020	INHI - INSTALAÇÕES HIDROS SANITÁRIAS	UN	1,0000000	2.242,24	2.242,24		
Composição Auxiliar	100475	SINAPI	ARGAMASSA TRAÇO 1:3 (EM VOLUME DE CIMENTO E AREIA MÉDIA ÚMIDA) COM ADIÇÃO DE IMPERMEABILIZANTE, PREPARO MECÂNICO COM BETONEIRA 400 L. AF 08/2019	SEDI - SERVIÇOS DIVERSOS	m³	0,2348000	705,94	165,75		
Composição Auxiliar	101625	SINAPI	PREPARO DE FUNDO DE VALA COM LARGURA MAIOR OU IGUAL A 1,5 M E MENOR QUE 2,5 M, COM CAMADA DE AREIA, LANÇAMENTO MECANIZADO. AF 08/2020	MOVT - MOVIMENTO DE TERRA	m³	0,1870000	118,29	22,12		
Composição Auxiliar	5678	SINAPI	RETROESCAVADEIRA SOBRE RODAS COM CARREGADEIRA, TRAÇÃO 4X4, POTÊNCIA LÍQ. 88 HP, CAÇAMBA CARREG. CAP. MÍN. 1 M3, CAÇAMBA RETRO CAP. 0,26 M3, PESO OPERACIONAL MÍN. 6.674 KG, PROFUNDIDADE ESCAVAÇÃO MÁX. 4,37 M - CHP DIURNO. AF 06/2014	CHOR - CUSTOS HORÁRIOS DE MÁQUINAS E EQUIPAMENTOS	CHP	0,1199000	136,40	16,35		
Composição Auxiliar	5679	SINAPI	RETROESCAVADEIRA SOBRE RODAS COM CARREGADEIRA, TRAÇÃO 4X4, POTÊNCIA LÍQ. 88 HP, CAÇAMBA CARREG. CAP. MÍN. 1 M3, CAÇAMBA RETRO CAP. 0,26 M3, PESO OPERACIONAL MÍN. 6.674 KG, PROFUNDIDADE ESCAVAÇÃO MÁX. 4,37 M - CHI DIURNO. AF 06/2014	CHOR - CUSTOS HORÁRIOS DE MÁQUINAS E EQUIPAMENTOS	CHI	0,2443000	52,90	12,92		
Composição Auxiliar	88309	SINAPI	PEDREIRO COM ENCARGOS COMPLEMENTARES	SEDI - SERVIÇOS DIVERSOS	H	15,9937000	21,39	342,10		
Composição Auxiliar	88316	SINAPI	SERVEENTE COM ENCARGOS COMPLEMENTARES	SEDI - SERVIÇOS DIVERSOS	H	12,5664000	16,89	212,24		
Composição Auxiliar	89993	SINAPI	GRAUTEAMENTO VERTICAL EM ALVENARIA ESTRUTURAL. AF 09/2021	FUES - FUNDAÇÕES E ESTRUTURAS	m³	0,2242000	915,71	205,30		

PROponente:	PREFEITURA MUNICIPAL DE CAROLINA
OBRA:	MANTENÇÃO PREDIAL EDUCAÇÃO
LOCAL:	DIVERSAS UNIDADES
REFERÊNCIA:	SINAPI FEVEIRO/2023, ORSE NOVEMBRO/2022 E SEINFRA 027 COM DESONERAÇÃO
BDI:	28,82 %
ENCARGOS (H):	84,15 %
ENCARGOS (M):	47,51 %
DATA: 01/06/2023	

RELATÓRIO DE COMPOSIÇÕES DE CUSTOS UNITÁRIOS

ITEM	CÓDIGO	BANCO	DESCRIÇÃO	TIPO	UNID	QTD	CUSTO UNIT	CUSTO TOTAL
Composição Auxiliar	89995	SINAPI	GRAUTEAMENTO DE CINTA SUPERIOR OU DE VERGA EM ALVENARIA ESTRUTURAL. AF 09/2021	FUES - FUNDAÇÕES E ESTRUTURAS	m³	0,0800000	886,91	70,95
Composição Auxiliar	89996	SINAPI	ARMAÇÃO VERTICAL DE ALVENARIA ESTRUTURAL; DIÂMETRO DE 10,0 MM. AF 09/2021	FUES - FUNDAÇÕES E ESTRUTURAS	KG	7,4040000	11,63	86,10
Composição Auxiliar	89998	SINAPI	ARMAÇÃO DE CINTA DE ALVENARIA ESTRUTURAL; DIÂMETRO DE 10,0 MM. AF 09/2021	FUES - FUNDAÇÕES E ESTRUTURAS	KG	3,2084000	11,21	35,96
Composição Auxiliar	97734	SINAPI	PEÇA RETANGULAR PRÉ-MOLDADA, VOLUME DE CONCRETO DE 10 A 30 LITROS, TAXA DE AÇO APROXIMADA DE 30KG/M³. AF 01/2018	FUES - FUNDAÇÕES E ESTRUTURAS	m³	0,0252000	2.527,65	63,69
Composição Auxiliar	97735	SINAPI	PEÇA RETANGULAR PRÉ-MOLDADA, VOLUME DE CONCRETO DE 30 A 100 LITROS, TAXA DE AÇO APROXIMADA DE 30KG/M³. AF 01/2018	FUES - FUNDAÇÕES E ESTRUTURAS	m³	0,1260000	2.121,17	267,26
Insumo	00000660	SINAPI	CANALETA DE CONCRETO 19 X 19 X 19 CM (CLASSE C - NBR 6136)	Material	UN	27,3000000	2,88	78,62
Insumo	00004720	SINAPI	PEDRA BRITADA N. 0, OU PEDRISCO (4,8 A 9,5 MM) POSTO PEDREIRA/FORNECEDOR, SEM FRETE	Material	m³	0,3696000	89,35	33,02
Insumo	00025067	SINAPI	BLOCO DE CONCRETO ESTRUTURAL 19 X 19 X 39 CM, FBK 4,5 MPA (NBR 6136)	Material	UN	135,7467000	4,64	629,86
						MO sem LS =	349,39	
						LS =>	294,01	
						MO com LS =>		643,40
						Valor do BDI	646,21	
						Valor com BDI =>		2.888,45
14.11								
Composição	98107	SINAPI	CAIXA DE GORDURA SIMPLES (CAPACIDADE: 36 L), RETANGULAR, EM ALVENARIA COM BLOCOS DE CONCRETO, DIMENSÕES INTERNAS = 0,2X0,4 M, ALTURA INTERNA = 0,8 M. AF 12/2020	INHI - INSTALAÇÕES HIDROSANITÁRIAS	UN	1,0000000	230,68	230,68
Composição Auxiliar	100475	SINAPI	ARGAMASSA TRAÇO 1:3 (EM VOLUME DE CIMENTO E AREIA MÉDIA ÚMIDA) COM ADIÇÃO DE IMPERMEABILIZANTE, PREPARO MECÂNICO COM BETONEIRA 400 L. AF 08/2019	SEDI - SERVIÇOS DIVERSOS	m³	0,0523000	705,94	36,92
Composição Auxiliar	101616	SINAPI	PREPARO DE FUNDO DE VALA COM LARGURA MENOR QUE 1,5 M (ACERTO DO SOLO NATURAL). AF 08/2020	MOVT - MOVIMENTO DE TERRA	m²	0,3500000	4,90	1,71
Composição Auxiliar	87316	SINAPI	ARGAMASSA TRAÇO 1:4 (EM VOLUME DE CIMENTO E AREIA GROSSA ÚMIDA) PARA CHAPISCO CONVENCIONAL, PREPARO MECÂNICO COM BETONEIRA 400 L. AF 08/2019	SEDI - SERVIÇOS DIVERSOS	m³	0,0115000	440,68	5,06
Composição Auxiliar	88309	SINAPI	PEDREIRO COM ENCARGOS COMPLEMENTARES	SEDI - SERVIÇOS DIVERSOS	H	2,6250000	21,39	56,14
Composição Auxiliar	88316	SINAPI	SERVENTE COM ENCARGOS COMPLEMENTARES	SEDI - SERVIÇOS DIVERSOS	H	2,0625000	16,89	34,83
Composição Auxiliar	94970	SINAPI	CONCRETO FCK = 20MPA, TRAÇO 1:2,7:3 (EM MASSA SECA DE CIMENTO/ AREIA MÉDIA/ BRITA 1) - PREPARO MECÂNICO COM BETONEIRA 600 L. AF 05/2021	FUES - FUNDAÇÕES E ESTRUTURAS	m³	0,0223000	429,49	9,57
Composição Auxiliar	97733	SINAPI	PEÇA RETANGULAR PRÉ-MOLDADA, VOLUME DE CONCRETO DE ATÉ 10 LITROS, TAXA DE AÇO APROXIMADA DE 30KG/M³. AF 01/2018	FUES - FUNDAÇÕES E ESTRUTURAS	m³	0,0132000	2.913,01	38,45
Insumo	00000650	SINAPI	BLOCO DE VEDACAO DE CONCRETO, 9 X 19 X 39 CM (CLASSE C - NBR 6136)	Material	UN	16,1590000	2,60	42,01

PROponente: PREFEITURA MUNICIPAL DE CAROLINA Obra: MANUTENÇÃO PREDIAL EDUCAÇÃO Local: DIVERSAS UNIDADES Referência: SINAPI FEVEREIRO/2023, ORSE NOVEMBRO/2022 E SEINFRA 027 COM DESONERAÇÃO BDI: 28,82 % ENCARGOS (H): 84,15 % ENCARGOS (M): 47,51 %	DATA: 01/06/2023
---	-------------------------

RELATÓRIO DE COMPOSIÇÕES DE CUSTOS UNITÁRIOS

ITEM	CÓDIGO	BANCO	DESCRIÇÃO	TIPO	UNID	QTD	CUSTO UNIT	CUSTO TOTAL		
Insumo	00002692	SINAPI	DESMOLDANTE PROTETOR PARA FORMAS DE MADEIRA, DE BASE OLEOSA EMULSIONADA EM AGUA	Material	L	0,0027000	7,85	0,02		
Insumo	00004491	SINAPI	PONTALETE *7,5 X 7,5* CM EM PINUS, MISTA OU EQUIVALENTE DA REGIAO - BRUTA	Material	M	0,0592000	11,76	0,69		
Insumo	00004517	SINAPI	SARRAFO *2,5 X 7,5* CM EM PINUS, MISTA OU EQUIVALENTE DA REGIAO - BRUTA	Material	M	0,0704000	4,11	0,28		
Insumo	00005069	SINAPI	PREGO DE ACO POLIDO COM CABECA 17 X 27 (2 1/2 X 11)	Material	KG	0,0062000	23,59	0,14		
Insumo	00006193	SINAPI	TABUA NAO APARELHADA *2,5 X 20* CM, EM MACARANDUBA, ANGELIM OU EQUIVALENTE DA REGIAO - BRUTA	Material	M	0,2208000	22,04	4,86		
					MO sem LS :	47,22	LS =>	39,74	MO com LS =>	86,96
					Valor do BDI	66,48			Valor com BDI =>	297,16
14.12										
Composição	98110	SINAPI	CAIXA DE GORDURA PEQUENA (CAPACIDADE: 19 L), CIRCULAR, EM PVC, DIÂMETRO INTERNO= 0,3 M. AF_12/2020	INHI - INSTALAÇÕES HIDROS SANITÁRIAS	UN	1,0000000	411,70	411,70		
Composição Auxiliar	101618	SINAPI	PREPARO DE FUNDO DE VALA COM LARGURA MENOR QUE 1,5 M, COM CAMADA DE AREIA, LANÇAMENTO MANUAL AF 08/2020	MOVT - MOVIMENTO DE TERRA	m³	0,0141000	168,97	2,38		
Composição Auxiliar	88309	SINAPI	PEDREIRO COM ENCARGOS COMPLEMENTARES	SEDI - SERVIÇOS DIVERSOS	H	0,2840000	21,39	6,07		
Composição Auxiliar	88316	SINAPI	SERVEnte COM ENCARGOS COMPLEMENTARES	SEDI - SERVIÇOS DIVERSOS	H	0,2231000	16,89	3,76		
Insumo	00035277	SINAPI	CAIXA DE GORDURA EM PVC, DIAMETRO MINIMO 300 MM, DIAMETRO DE SAIDA 100 MM, CAPACIDADE APROXIMADA 18 LITROS, COM TAMPA E CESTO	Material	UN	1,0000000	399,49	399,49		
					MO sem LS :	4,34	LS =>	3,65	MO com LS =>	7,99
					Valor do BDI	118,65			Valor com BDI =>	530,35
14.13										
Composição	98102	SINAPI	CAIXA DE GORDURA SIMPLES, CIRCULAR, EM CONCRETO PRÉ-MOLDADO, DIÂMETRO INTERNO = 0,4 M, ALTURA INTERNA = 0,4 M. AF_12/2020	INHI - INSTALAÇÕES HIDROS SANITÁRIAS	UN	1,0000000	190,22	190,22		
Composição Auxiliar	101618	SINAPI	PREPARO DE FUNDO DE VALA COM LARGURA MENOR QUE 1,5 M, COM CAMADA DE AREIA, LANÇAMENTO MANUAL AF 08/2020	MOVT - MOVIMENTO DE TERRA	m³	0,0192000	168,97	3,24		
Composição Auxiliar	5678	SINAPI	RETROESCAVADEIRA SOBRE RODAS COM CARREGADEIRA, TRAÇÃO 4X4, POTÊNCIA LÍQ. 88 HP, CAÇAMBA CARREG. CAP. MÍN. 1 M3, CAÇAMBA RETRO CAP. 0,26 M3, PESO OPERACIONAL MÍN. 6.674 KG, PROFUNDIDADE ESCAVAÇÃO MÁX. 4,37 M - CHP DIURNO. AF 06/2014	CHOR - CUSTOS HORÁRIOS DE MÁQUINAS E EQUIPAMENTOS	CHP	0,0155000	136,40	2,11		
Composição Auxiliar	5679	SINAPI	RETROESCAVADEIRA SOBRE RODAS COM CARREGADEIRA, TRAÇÃO 4X4, POTÊNCIA LÍQ. 88 HP, CAÇAMBA CARREG. CAP. MÍN. 1 M3, CAÇAMBA RETRO CAP. 0,26 M3, PESO OPERACIONAL MÍN. 6.674 KG, PROFUNDIDADE ESCAVAÇÃO MÁX. 4,37 M - CHI DIURNO. AF 06/2014	CHOR - CUSTOS HORÁRIOS DE MÁQUINAS E EQUIPAMENTOS	CHI	0,0315000	52,90	1,66		

PROPONENTE:	PREFEITURA MUNICIPAL DE CAROLINA		
OBRA:	MANTENÇÃO PREDIAL EDUCAÇÃO		
LOCAL:	DIVERSAS UNIDADES		
REFERÊNCIA:	SINAPI FEVEREIRO/2023, ORSE NOVEMBRO/2022 E SEINFRA 027 COM DESONERAÇÃO		
BDI:	28,82 %		
ENCARGOS (H):	84,15 %		
ENCARGOS (M):	47,51 %		
DATA: 01/06/2023			

RELATÓRIO DE COMPOSIÇÕES DE CUSTOS UNITÁRIOS

ITEM	CÓDIGO	BANCO	DESCRIÇÃO	TIPO	UNID	QTD	CUSTO UNIT	CUSTO TOTAL
Composição Auxiliar	88309	SINAPI	PEDREIRO COM ENCARGOS COMPLEMENTARES	SEDI - SERVIÇOS DIVERSOS	H	0,0415000	21,39	0,88
Composição Auxiliar	88316	SINAPI	SERVENTE COM ENCARGOS COMPLEMENTARES	SEDI - SERVIÇOS DIVERSOS	H	0,0326000	16,89	0,55
Insumo	00011881	SINAPI	CAIXA DE GORDURA CILINDRICA EM CONCRETO SIMPLES, PRE-MOLDADA, COM DIAMETRO DE 40 CM E ALTURA DE 45 CM, COM TAMPA	Material	UN	1,0000000	181,78	181,78
						MO sem LS : 1,73	LS => 1,46	MO com LS => 3,19
						Valor do BDI 54,82	Valor com BDI => 245,04	
14.14								
Composição	4883	ORSE	Caixa de inspeção 0.60 x 0.60 x 0.60m	Caixas de Passagem	un	1,0000000	563,04	563,04
Composição Auxiliar	126	ORSE	Concreto simples fabricado na obra, fck=15 mpa, lançado e adensado	Concreto Simples	m³	0,0810000	501,96	40,65
Composição Auxiliar	140	ORSE	Aço CA - 50 Ø 6,3 a 12,5mm, inclusive corte, dobragem, montagem e colocação de ferragens nas formas, para superestruturas e fundações - R1	Armaduras Convencionais	kg	1,7300000	13,44	23,25
Composição Auxiliar	155	ORSE	Alvenaria tijolo cerâmico maciço (5x9x19), esp = 0,09m (singela), com argamassa traço t5 - 1:2:8 (cimento / cal / areia) c/ junta de 2,0cm - R1	Alvenarias de Vedação	m²	1,8000000	91,82	165,27
Composição Auxiliar	1908	ORSE	Reboco ou emboço externo, de parede, com argamassa traço t5 - 1:2:8 (cimento / cal / areia), espessura 2,0 cm	Argamassas	m²	1,7100000	29,95	51,21
Composição Auxiliar	2497	ORSE	Escavação manual de vala ou cava em material de 1ª categoria, profundidade até 1,50m	Escavação Manual em Área Urbana	m³	1,8000000	44,76	80,56
Composição Auxiliar	3310	ORSE	Chapisco em parede com argamassa traço t1 - 1:3 (cimento / areia) - Revisado 08/2015	Conversão InfoWORca	m²	1,7100000	5,92	10,12
Composição Auxiliar	72	ORSE	Reaterro manual de valas, com compactação utilizando sêpo, sem controle do grau de compactação	Aterros / Reaterros / Compactações	m³	1,1500000	29,84	34,31
Composição Auxiliar	80	ORSE	Forma plana para fundações, em compensado resinado 12mm, 02 usos	Formas para Fundações	m²	1,1700000	102,09	119,44
Composição Auxiliar	95	ORSE	Concreto simples fabricado na obra, fck=13,5 mpa, lançado e adensado	Alvenarias de Pedra e Concretos para	m³	0,0810000	472,01	38,23
						MO sem LS : 135,73	LS => 114,22	MO com LS => 249,95
						Valor do BDI 162,26	Valor com BDI => 725,30	
14.15								
Composição	6404	ORSE	Desobstrução de ramais prediais de esgotos com varetas	Conversão InfoWORca	m	1,0000000	5,64	5,64
Composição Auxiliar	10549	ORSE	Encargos Complementares - Servente	Provisórios	h	0,3000000	3,70	1,11
Insumo	54	ORSE	Encarregado de turma - SICRO h	Mão de Obra	h	0,0750000	15,73	1,17
Insumo	00006111	SINAPI	SERVENTE DE OBRAS	Mão de Obra	H	0,3000000	11,22	3,36
						MO sem LS => 2,46	LS => 2,07	MO com LS => 4,53
						Valor do BDI => 1,62	Valor com BDI => 7,26	
15.1	Código	Banco	Descrição	Tipo	Und	Quant.	Valor Unit	Total

PROponente:	PREFEITURA MUNICIPAL DE CAROLINA
OBRA:	MANTENÇÃO PREDIAL EDUCAÇÃO
LOCAL:	DIVERSAS UNIDADES
REFERÊNCIA:	SINAPI FEVEIREIRO/2023, ORSE NOVEMBRO/2022 E SEINFRA 027 COM DESONERAÇÃO
BDI:	28,82 %
ENCARGOS (H):	84,15 %
ENCARGOS (M):	47,51 %
DATA: 01/06/2023	

RELATÓRIO DE COMPOSIÇÕES DE CUSTOS UNITÁRIOS

ITEM	CÓDIGO	BANCO	DESCRIÇÃO	TIPO	UNID	QTD	CUSTO UNIT	CUSTO TOTAL
Composição	95470	SINAPI	VASO SANITARIO SIFONADO CONVENCIONAL COM LOUÇA BRANCA, INCLUSO CONJUNTO DE LIGAÇÃO PARA BACIA SANITÁRIA AJUSTÁVEL - FORNECIMENTO E INSTALAÇÃO. AF 10/2016	INHI - INSTALAÇÕES HIDROS SANITÁRIAS	UN	1,0000000	291,82	291,82
Composição Auxiliar	95469	SINAPI	VASO SANITARIO SIFONADO CONVENCIONAL COM LOUÇA BRANCA - FORNECIMENTO E INSTALAÇÃO. AF 01/2020	INHI - INSTALAÇÕES HIDROS SANITÁRIAS	UN	1,0000000	283,41	283,41
Insumo	00006142	SINAPI	CONJUNTO DE LIGACAO PARA BACIA SANITARIA AJUSTAVEL, EM PLASTICO BRANCO, COM TUBO, CANOPLA E ESPUDE	Material	UN	1,0000000	8,41	8,41
						MO sem LS = 6,41	LS => 5,40	MO com LS => 11,81
						Valor do BDI 84,10	Valor com BDI => 375,92	
15.2								
Composição	2066	ORSE	Assento plastico, universal, branco, para vaso sanitario, tipo convencional.	Louças e Metais Sanitários	un	1,0000000	47,92	47,92
Composição Auxiliar	10549	ORSE	Encargos Complementares - Servente	Provisórios	h	1,0000000	3,70	3,70
Insumo	00000377	SINAPI	ASSENTO SANITARIO DE PLASTICO, TIPO CONVENCIONAL	Material	UN	1,0000000	33,00	33,00
Insumo	00006111	SINAPI	SERVENTE DE OBRAS	Mão de Obra	H	1,0000000	11,22	11,22
						MO sem LS = 6,09	LS => 5,13	MO com LS => 11,22
						Valor do BDI 13,81	Valor com BDI => 61,73	
15.3								
Composição	C4635	SEINFRA	BACIA SANITÁRIA PARA CADEIRANTES C/ ASSENTO (ABERTURA FRONTAL)	INSTALAÇÕES, LOUÇAS E ACESSÓRIOS	UN	1,0000000	1.025,37	1.025,37
Insumo	I0043	SEINFRA	AJUDANTE DE ENCANADOR	Mão de Obra	H	3,0000000	16,77	50,31
Insumo	I0082	SEINFRA	ANEL DE VEDAÇÃO PARA BACIA	Material	UN	1,0000000	2,03	2,03
Insumo	I1091	SEINFRA	ENGATE CROMADO	Material	UN	1,0000000	17,71	17,71
Insumo	I1180	SEINFRA	FITA DE VEDAÇÃO	Material	M	0,5600000	0,28	0,15
Insumo	I1282	SEINFRA	JOELHO PVC PARA ESGOTO DE 100MM	Material	UN	1,0000000	6,16	6,16
Insumo	I1516	SEINFRA	MASSA PARA VIDRO	Material	KG	0,1000000	9,74	0,97
Insumo	I1579	SEINFRA	PARAFUSO CROMADO P/FIXAÇÃO SANITARIOS, INCLUSIVE PORCA CEGA, ARRUELA E BUCHA DE NYLON	Material	UN	2,0000000	7,50	15,00
Insumo	I2320	SEINFRA	ENCANADOR	Mão de Obra	H	3,0000000	20,32	60,96
Insumo	I8636	SEINFRA	ASSENTO SANITÁRIO COM ABERTURA FRONTAL (PADRÃO ALTO)	Material	UN	1,0000000	326,34	326,34
Insumo	I8651	SEINFRA	BACIA LOUÇA BRANCA COM CAIXA ACOPLADA PARA DEFICIENTE (SEM ASSENTO)	Material	UN	1,0000000	545,74	545,74
						MO sem LS = 60,42	LS => 50,85	MO com LS => 111,27
						Valor do BDI 295,51	Valor com BDI => 1.320,88	
15.4								
Composição	86888	SINAPI	VASO SANITÁRIO SIFONADO COM CAIXA ACOPLADA LOUÇA BRANCA - FORNECIMENTO E INSTALAÇÃO. AF 01/2020	INHI - INSTALAÇÕES HIDROS SANITÁRIAS	UN	1,0000000	460,61	460,61
Composição Auxiliar	88267	SINAPI	ENCANADOR OU BOMBEIRO HIDRÁULICO COM ENCARGOS COMPLEMENTARES	SEDI - SERVIÇOS DIVERSOS	H	0,7791000	20,66	16,09
Composição Auxiliar	88316	SINAPI	SERVENTE COM ENCARGOS COMPLEMENTARES	SEDI - SERVIÇOS DIVERSOS	H	0,4384000	16,89	7,40

PROponente:	PREFEITURA MUNICIPAL DE CAROLINA
Obra:	MANTENÇÃO PREDIAL EDUCAÇÃO
Local:	DIVERSAS UNIDADES
Referência:	SINAPI FEVEREIRO/2023, ORSE NOVEMBRO/2022 E SEINFRA 027
	COM DESONERAÇÃO
BDI:	28,82 %
ENCARGOS (H):	84,15 %
ENCARGOS (M):	47,51 %
DATA: 01/06/2023	

RELATÓRIO DE COMPOSIÇÕES DE CUSTOS UNITÁRIOS

ITEM	CÓDIGO	BANCO	DESCRIÇÃO	TIPO	UNID	QTD	CUSTO UNIT	CUSTO TOTAL
Insumo	00004384	SINAPI	PARAFUSO NIQUELADO COM ACABAMENTO CROMADO PARA FIXAR PEÇA SANITARIA, INCLUI PORCA CEGA, ARRUELA E BUCHA DE NYLON TAMANHO S-10	Material	UN	2,0000000	24,00	48,00
Insumo	00006138	SINAPI	ANEL DE VEDACAO, PVC FLEXIVEL, 100 MM, PARA SAIDA DE BACIA / VASO SANITARIO	Material	UN	1,0000000	12,17	12,17
Insumo	00010422	SINAPI	BACIA SANITARIA (VASO) COM CAIXA ACOPLADA, SIFAO APARENTE, DE LOUCA BRANCA (SEM ASSENTO)	Material	UN	1,0000000	365,30	365,30
Insumo	00037329	SINAPI	REJUNTE EPOXI, QUALQUER COR	Material	KG	0,0881000	132,33	11,65
						MO sem LS :	9,38	
						LS =>	7,90	
						MO com LS =>		17,28
						Valor do BDI	132,74	
						Valor com BDI =>		593,35
15.5								
Composição	86902	SINAPI	LAVATÓRIO LOUÇA BRANCA COM COLUNA, *44 X 35,5* CM, PADRÃO POPULAR - FORNECIMENTO E INSTALAÇÃO. AF 01/2020	INHI - INSTALAÇÕES HIDROS SANITÁRIAS	UN	1,0000000	298,26	298,26
Composição Auxiliar	88267	SINAPI	ENCANADOR OU BOMBEIRO HIDRÁULICO COM ENCARGOS COMPLEMENTARES	SEDI - SERVIÇOS DIVERSOS	H	0,8788000	20,66	18,15
Composição Auxiliar	88316	SINAPI	SERVEnte COM ENCARGOS COMPLEMENTARES	SEDI - SERVIÇOS DIVERSOS	H	0,4443000	16,89	7,50
Insumo	00004351	SINAPI	PARAFUSO NIQUELADO 3 1/2" COM ACABAMENTO CROMADO PARA FIXAR PEÇA SANITARIA, INCLUI PORCA CEGA, ARRUELA E BUCHA DE NYLON TAMANHO S-8	Material	UN	6,0000000	17,79	106,74
Insumo	00036794	SINAPI	LAVATORIO DE LOUCA BRANCA, COM COLUNA, DIMENSOES *44 X 35* CM (L X C)	Material	UN	1,0000000	155,75	155,75
Insumo	00037329	SINAPI	REJUNTE EPOXI, QUALQUER COR	Material	KG	0,0765000	132,33	10,12
						MO sem LS :	10,27	
						LS =>	8,65	
						MO com LS =>		18,92
						Valor do BDI	85,95	
						Valor com BDI =>		384,21
15.6								
Composição	86904	SINAPI	LAVATÓRIO LOUÇA BRANCA SUSPENSO, 29,5 X 39CM OU EQUIVALENTE, PADRÃO POPULAR - FORNECIMENTO E INSTALAÇÃO. AF_01/2020	INHI - INSTALAÇÕES HIDROS SANITÁRIAS	UN	1,0000000	139,25	139,25
Composição Auxiliar	88267	SINAPI	ENCANADOR OU BOMBEIRO HIDRÁULICO COM ENCARGOS COMPLEMENTARES	SEDI - SERVIÇOS DIVERSOS	H	0,3870000	20,66	7,99
Composição Auxiliar	88316	SINAPI	SERVEnte COM ENCARGOS COMPLEMENTARES	SEDI - SERVIÇOS DIVERSOS	H	0,1886000	16,89	3,18
Insumo	00004351	SINAPI	PARAFUSO NIQUELADO 3 1/2" COM ACABAMENTO CROMADO PARA FIXAR PEÇA SANITARIA, INCLUI PORCA CEGA, ARRUELA E BUCHA DE NYLON TAMANHO S-8	Material	UN	2,0000000	17,79	35,58
Insumo	00010425	SINAPI	LAVATORIO DE LOUCA BRANCA, SUSPENSO (SEM COLUNA), DIMENSOES *40 X 30* CM	Material	UN	1,0000000	88,48	88,48
Insumo	00037329	SINAPI	REJUNTE EPOXI, QUALQUER COR	Material	KG	0,0304000	132,33	4,02
						MO sem LS :	4,48	
						LS =>	3,77	
						MO com LS =>		8,25
						Valor do BDI	40,13	
						Valor com BDI =>		179,38
15.7								

PROponente:	PREFEITURA MUNICIPAL DE CAROLINA
Obra:	MANTENÇÃO PREDIAL EDUCAÇÃO
Local:	DIVERSAS UNIDADES
Referência:	SINAPI FEVEREIRO/2023, ORSE NOVEMBRO/2022 E SEINFRA 027 COM DESONERAÇÃO
BDI:	28,82 %
ENCARGOS (H):	84,15 %
ENCARGOS (M):	47,51 %
DATA: 01/06/2023	

RELATÓRIO DE COMPOSIÇÕES DE CUSTOS UNITÁRIOS

ITEM	CÓDIGO	BANCO	DESCRIÇÃO	TIPO	UNID	QTD	CUSTO UNIT	CUSTO TOTAL
Composição	86887	SINAPI	ENGATE FLEXÍVEL EM INOX, 1/2 X 40CM - FORNECIMENTO E INSTALAÇÃO. AF_01/2020	INHI - INSTALAÇÕES HIDROSANITÁRIAS	UN	1,0000000	53,78	53,78
Composição Auxiliar	88267	SINAPI	ENCANADOR OU BOMBEIRO HIDRÁULICO COM ENCARGOS COMPLEMENTARES	SEDI - SERVIÇOS DIVERSOS	H	0,1525000	20,66	3,15
Composição Auxiliar	88316	SINAPI	SERVEnte COM ENCARGOS COMPLEMENTARES	SEDI - SERVIÇOS DIVERSOS	H	0,0481000	16,89	0,81
Insumo	00003146	SINAPI	FITA VEDA ROSCA EM ROLOS DE 18 MM X 10 M (L X C)	Material	UN	0,0210000	3,19	0,06
Insumo	00011684	SINAPI	ENGATE / RABICHO FLEXIVEL INOX 1/2 " X 40 CM	Material	UN	1,0000000	49,76	49,76
						MO sem LS : 1,60	LS => 1,35	MO com LS => 2,95
						Valor do BDI 15,49	Valor com BDI => 69,27	
15.9								
Composição	86883	SINAPI	SIFÃO DO TIPO FLEXÍVEL EM PVC 1 X 1.1/2 - FORNECIMENTO E INSTALAÇÃO. AF_01/2020	INHI - INSTALAÇÕES HIDROSANITÁRIAS	UN	1,0000000	11,28	11,28
Composição Auxiliar	88267	SINAPI	ENCANADOR OU BOMBEIRO HIDRÁULICO COM ENCARGOS COMPLEMENTARES	SEDI - SERVIÇOS DIVERSOS	H	0,0845000	20,66	1,74
Composição Auxiliar	88316	SINAPI	SERVEnte COM ENCARGOS COMPLEMENTARES	SEDI - SERVIÇOS DIVERSOS	H	0,0266000	16,89	0,44
Insumo	00003146	SINAPI	FITA VEDA ROSCA EM ROLOS DE 18 MM X 10 M (L X C)	Material	UN	0,0332000	3,19	0,10
Insumo	00044945	SINAPI	SIFAO / TUBO SINFONADO EXTENSIVEL/SANFONADO, UNIVERSAL/ SIMPLES, ENTRE *50 A 70* CM, DE PLASTICO BRANCO	Material	UN	1,0000000	9,00	9,00
						MO sem LS : 0,89	LS => 0,74	MO com LS => 1,63
						Valor do BDI 3,25	Valor com BDI => 14,53	
15.10								
Composição	12015	ORSE	Botoeira Liga-Desliga para Bomba de Incêndio Modelo BLD-1, marca VERIN ou similar	Equipamentos para Combate a Incêndio	un	1,0000000	131,54	131,54
Composição Auxiliar	10549	ORSE	Encargos Complementares - Servente	Provisórios	h	0,5000000	3,70	1,85
Composição Auxiliar	10552	ORSE	Encargos Complementares - Eletricista	Provisórios	h	0,5000000	3,55	1,77
Insumo	12852	ORSE	Botoeira Liga-Desliga para Bomba de Incêndio Modelo BLD-1, marca VERIN ou similar un	Material	un	1,0000000	114,59	114,59
Insumo	00002436	SINAPI	ELETRICISTA (HORISTA)	Mão de Obra	H	0,5000000	15,45	7,72
Insumo	00006111	SINAPI	SERVEnte DE OBRAS	Mão de Obra	H	0,5000000	11,22	5,61
						MO sem LS : 7,24	LS => 6,09	MO com LS => 13,33
						Valor do BDI 37,90	Valor com BDI => 169,44	
15.11								
Composição	1472	ORSE	Válvula de descarga cromada c/ canopla lisa 40 mm (1 1/2")	Registros e Válvulas	un	1,0000000	434,97	434,97
Composição Auxiliar	10549	ORSE	Encargos Complementares - Servente	Provisórios	h	2,0000000	3,70	7,40
Composição Auxiliar	10554	ORSE	Encargos Complementares - Encanador	Provisórios	h	2,0000000	3,61	7,22
Insumo	981	ORSE	Fita veda rosca 18mm m	Material	m	1,8800000	0,22	0,41
Insumo	00002696	SINAPI	ENCANADOR OU BOMBEIRO HIDRAULICO (HORISTA)	Mão de Obra	H	2,0000000	15,45	30,90
Insumo	00006111	SINAPI	SERVEnte DE OBRAS	Mão de Obra	H	2,0000000	11,22	22,44
Insumo	00010228	SINAPI	VALVULA DE DESCARGA METALICA, BASE 1 1/2 " E ACABAMENTO METALICO CROMADO	Material	UN	1,0000000	332,00	332,00

PROponente:	PREFEITURA MUNICIPAL DE CAROLINA
OBRA:	MANTENÇÃO PREDIAL EDUCAÇÃO
LOCAL:	DIVERSAS UNIDADES
REFERÊNCIA:	SINAPI FEVEREIRO/2023, ORSE NOVEMBRO/2022 E SEINFRA 027
	COM DESONERAÇÃO
	BDI: 28,82 %
ENCARGOS (H):	84,15 %
ENCARGOS (M):	47,51 %
	DATA: 01/06/2023

RELATÓRIO DE COMPOSIÇÕES DE CUSTOS UNITÁRIOS

ITEM	CÓDIGO	BANCO	DESCRIÇÃO	TIPO	UNID	QTD	CUSTO UNIT	CUSTO TOTAL
Insumo	00021012	SINAPI	TUBO ACO GALVANIZADO COM COSTURA, CLASSE LEVE, DN 40 MM (1 1/2"), E = 3,00 MM, *3,48* KG/M (NBR 5580)	Material	M	0,6000000	57,67	34,60
						MO sem LS : 28,97	LS => 24,37	MO com LS => 53,34
						Valor do BDI 125,35	Valor com BDI => 560,32	
15.12								
Composição	1471	ORSE	Válvula de descarga cromada c/ canopla lisa 32 mm (1 1/4")	Registros e Válvulas	un	1,0000000	368,64	368,64
Composição Auxiliar	10549	ORSE	Encargos Complementares - Servente	Provisórios	h	2,0000000	3,70	7,40
Composição Auxiliar	10554	ORSE	Encargos Complementares - Encanador	Provisórios	h	2,0000000	3,61	7,22
Insumo	981	ORSE	Fita veda rosca 18mm m	Material	m	1,8800000	0,22	0,41
Insumo	00002696	SINAPI	ENCANADOR OU BOMBEIRO HIDRAULICO (HORISTA)	Mão de Obra	H	2,0000000	15,45	30,90
Insumo	00006111	SINAPI	SERVENTE DE OBRAS	Mão de Obra	H	2,0000000	11,22	22,44
Insumo	00011781	SINAPI	VALVULA DE DESCARGA METALICA, BASE 1 1/4 " E ACABAMENTO METALICO CROMADO	Material	UN	1,0000000	268,96	268,96
Insumo	00021011	SINAPI	TUBO ACO GALVANIZADO COM COSTURA, CLASSE LEVE, DN 32 MM (1 1/4"), E = 2,65 MM, *2,71* KG/M (NBR 5580)	Material	M	0,6000000	52,19	31,31
						MO sem LS : 28,97	LS => 24,37	MO com LS => 53,34
						Valor do BDI 106,24	Valor com BDI => 474,88	
15.13								
Composição	3677	ORSE	Válvula em PVC para lavatório, cuba ou mictório, acabamento cromado, ASTRA VL6 (1", com tampa, ladrão e cunho completo) ou similar	Louças e Metais Sanitários	un	1,0000000	19,62	19,62
Composição Auxiliar	10549	ORSE	Encargos Complementares - Servente	Provisórios	h	0,3000000	3,70	1,11
Composição Auxiliar	10554	ORSE	Encargos Complementares - Encanador	Provisórios	h	0,3000000	3,61	1,08
Insumo	981	ORSE	Fita veda rosca 18mm m	Material	m	0,2000000	0,22	0,04
Insumo	00002696	SINAPI	ENCANADOR OU BOMBEIRO HIDRAULICO (HORISTA)	Mão de Obra	H	0,3000000	15,45	4,63
Insumo	00006111	SINAPI	SERVENTE DE OBRAS	Mão de Obra	H	0,3000000	11,22	3,36
Insumo	00006154	SINAPI	VALVULA EM PLASTICO CROMADO PARA LAVATORIO 1 " , SEM UNHO, COM LADRAO	Material	UN	1,0000000	9,40	9,40
						MO sem LS : 4,34	LS => 3,65	MO com LS => 7,99
						Valor do BDI 5,65	Valor com BDI => 25,27	
15.14								
Composição	2082	ORSE	Torneira cromada para jardim, DECA 1153C39, 1/2" ou similar	Louças e Metais Sanitários	un	1,0000000	64,86	64,86
Composição Auxiliar	10549	ORSE	Encargos Complementares - Servente	Provisórios	h	0,3400000	3,70	1,25
Composição Auxiliar	10554	ORSE	Encargos Complementares - Encanador	Provisórios	h	0,3400000	3,61	1,22
Insumo	981	ORSE	Fita veda rosca 18mm m	Material	m	0,3000000	0,22	0,06
Insumo	00002696	SINAPI	ENCANADOR OU BOMBEIRO HIDRAULICO (HORISTA)	Mão de Obra	H	0,3400000	15,45	5,25
Insumo	00006111	SINAPI	SERVENTE DE OBRAS	Mão de Obra	H	0,3400000	11,22	3,81



Folha n° 9
Processo n° 038/2023
Rubrica:

PROponente:	PREFEITURA MUNICIPAL DE CAROLINA
OBRA:	MANTENÇÃO PREDIAL EDUCAÇÃO
LOCAL:	DIVERSAS UNIDADES
REFERÊNCIA:	SINAPI FEVEREIRO/2023, ORSE NOVEMBRO/2022 E SEINFRA 027 COM DESONERAÇÃO
BDI:	28,82 %
ENCARGOS (H):	84,15 %
ENCARGOS (M):	47,51 %
DATA: 01/06/2023	

RELATÓRIO DE COMPOSIÇÕES DE CUSTOS UNITÁRIOS

ITEM	CÓDIGO	BANCO	DESCRIÇÃO	TIPO	UNID	QTD	CUSTO UNIT	CUSTO TOTAL
Insumo	00011762	SINAPI	TORNEIRA METALICA CROMADA PARA JARDIM / TANQUE, COM BICO PLASTICO, CANO LONGO, DE PAREDE, PADRAO POPULAR / USO GERAL, 1/2 " OU 3/4 " (REF 1153 / 1130)	Material	UN	1,0000000	53,27	53,27
						MO sem LS = 4,92	LS => 4,14	MO com LS => 9,06
						Valor do BDI 18,69		Valor com BDI => 83,55
15.15								
Composição	12070	ORSE	Esguicho torneira de 1/2" para bebedouro industrial em metal cromado	Louças e Metais Sanitários	un	1,0000000	96,42	96,42
Composição Auxiliar	10549	ORSE	Encargos Complementares - Servente	Provisórios	h	0,5000000	3,70	1,85
Composição Auxiliar	10554	ORSE	Encargos Complementares - Encanador	Provisórios	h	0,5000000	3,61	1,80
Insumo	981	ORSE	Fita veda rosca 18mm m	Material	m	0,5000000	0,22	0,11
Insumo	12907	ORSE	Esguicho torneira de 1/2" para bebedouro industrial em metal cromado un	Material	un	1,0000000	79,33	79,33
Insumo	00002696	SINAPI	ENCANADOR OU BOMBEIRO HIDRAULICO (HORISTA)	Mão de Obra	H	0,5000000	15,45	7,72
Insumo	00006111	SINAPI	SERVENTE DE OBRAS	Mão de Obra	H	0,5000000	11,22	5,61
						MO sem LS = 7,24	LS => 6,09	MO com LS => 13,33
						Valor do BDI 27,78		Valor com BDI => 124,20
15.16								
Composição	86915	SINAPI	TORNEIRA CROMADA DE MESA, 1/2"OU 3/4," PARA LAVATÓRIO, PADRÃO MÉDIO - FORNECIMENTO E INSTALAÇÃO.	INHI - INSTALAÇÕES HIDROS SANITÁRIAS	UN	1,0000000	129,31	129,31
Composição Auxiliar	88267	SINAPI	ENCANADOR OU BOMBEIRO HIDRÁULICO COM ENCARGOS COMPLEMENTARES	SEDI - SERVIÇOS DIVERSOS	H	0,0960000	20,66	1,98
Composição Auxiliar	88316	SINAPI	SERVENTE COM ENCARGOS COMPLEMENTARES	SEDI - SERVIÇOS DIVERSOS	H	0,0303000	16,89	0,51
Insumo	00003146	SINAPI	FITA VEDA ROSCA EM ROLOS DE 18 MM X 10 M (L X C)	Material	UN	0,0210000	3,19	0,06
Insumo	00036791	SINAPI	TORNEIRA METALICA CROMADA DE MESA PARA LAVATORIO, BICA ALTA, COM AREJADOR (REF 1195)	Material	UN	1,0000000	126,76	126,76
						MO sem LS = 1,00	LS => 0,85	MO com LS => 1,85
						Valor do BDI 37,26		Valor com BDI => 166,57
15.17								
Composição	C0515	SEINFRA	CABIDE DE LOUÇA BRANCA C/DOIS	LOUÇAS, METAIS E	UN	1,0000000	46,81	46,81
Insumo	I0109	SEINFRA	AREIA MEDIA	Material	m³	0,0005000	67,50	0,03
Insumo	I0152	SEINFRA	AZULEJISTA	Mão de Obra	H	1,1000000	20,77	22,84
Insumo	I0333	SEINFRA	CABIDE DE LOUÇA BRANCA COM 2 GANCHOS	Material	UN	1,0000000	6,50	6,50
Insumo	I0805	SEINFRA	CIMENTO PORTLAND	Material	KG	0,6200000	0,56	0,34
Insumo	I2543	SEINFRA	SERVENTE	Mão de Obra	H	1,1000000	15,55	17,10
						MO sem LS = 21,69	LS => 18,25	MO com LS => 39,94
						Valor do BDI 13,49		Valor com BDI => 60,30
15.18								
Composição	3708	ORSE	Cabide em aço inox, DECA 2060 C40, acabamento cromado ou similar	Louças e Metais Sanitários	un	1,0000000	133,20	133,20
Composição Auxiliar	10550	ORSE	Encargos Complementares - Pedreiro	Provisórios	h	0,7000000	3,56	2,49
Insumo	2899	ORSE	Cabide em aço inox, DECA 2060 C40, acabamento cromado ou similar un	Material	un	1,0000000	119,90	119,90
Insumo	00004750	SINAPI	PEDREIRO (HORISTA)	Mão de Obra	H	0,7000000	15,45	10,81
						MO sem LS = 5,87	LS => 4,94	MO com LS => 10,81



Folha n° 42
Processo n° 038/2023
Fabrica:

PROPOSTANTE:	PREFEITURA MUNICIPAL DE CAROLINA
OBRA:	MANTENÇÃO PREDIAL EDUCAÇÃO
LOCAL:	DIVERSAS UNIDADES
REFERÊNCIA:	SINAPI FEVEREIRO/2023, ORSE NOVEMBRO/2022 E SEINFRA 027 COM DESONERAÇÃO
BDI:	28,82 %
ENCARGOS (H):	84,15 %
ENCARGOS (M):	47,51 %
DATA: 01/06/2023	

RELATÓRIO DE COMPOSIÇÕES DE CUSTOS UNITÁRIOS

ITEM	CÓDIGO	BANCO	DESCRIÇÃO	TIPO	UNID	QTD	CUSTO UNIT	CUSTO TOTAL	
						Valor do BDI	38,38	Valor com BDI =>	171,58
15.19									
Composição	2033	ORSE	Papeleira de louça, DECA A480, 15 x 15cm ou similar	Louças e Metais Sanitários	un	1,0000000	57,63	57,63	
Composição Auxiliar	10549	ORSE	Encargos Complementares - Servente	Provisórios	h	0,6000000	3,70	2,22	
Composição Auxiliar	10550	ORSE	Encargos Complementares - Pedreiro	Provisórios	h	0,6000000	3,56	2,13	
Composição Auxiliar	1906	ORSE	Argamassa cimento e areia traço t-4 (1:5) - 1 saco cimento 50kg / 5 padiolas areia dim. 0,35x0,45x0,23m - Confecção mecânica e transporte	Argamassas	m³	0,0010000	381,88	0,38	
Insumo	1662	ORSE	Papeleira de louça, DECA A480, 15 x 15cm ou similar un	Material	un	1,0000000	36,90	36,90	
Insumo	00004750	SINAPI	PEDREIRO (HORISTA)	Mão de Obra	H	0,6000000	15,45	9,27	
Insumo	00006111	SINAPI	SERVENTE DE OBRAS	Mão de Obra	H	0,6000000	11,22	6,73	
						MO sem LS : 8,71	LS => 7,33	MO com LS =>	16,04
						Valor do BDI	16,60	Valor com BDI =>	74,23
15.20									
Composição	5020	ORSE	Porta toalha em aço inox, Docol, linha Square ou similar	Louças e Metais Sanitários	un	1,0000000	499,37	499,37	
Composição Auxiliar	10550	ORSE	Encargos Complementares - Pedreiro	Provisórios	h	0,7000000	3,56	2,49	
Insumo	4881	ORSE	Porta toalha em aço inox, Docol, linha Square ou similar un	Material	un	1,0000000	486,07	486,07	
Insumo	00004750	SINAPI	PEDREIRO (HORISTA)	Mão de Obra	H	0,7000000	15,45	10,81	
						MO sem LS : 5,87	LS => 4,94	MO com LS =>	10,81
						Valor do BDI	143,91	Valor com BDI =>	643,28
15.21									
Composição	2035	ORSE	Porta toalha inox para papel toalha em folha	Louças e Metais Sanitários	un	1,0000000	87,48	87,48	
Composição Auxiliar	10550	ORSE	Encargos Complementares - Pedreiro	Provisórios	h	0,6000000	3,56	2,13	
Insumo	1841	ORSE	Porta papel toalha em aço inox, Moldenox ou similar un	Material	un	1,0000000	76,08	76,08	
Insumo	00004750	SINAPI	PEDREIRO (HORISTA)	Mão de Obra	H	0,6000000	15,45	9,27	
						MO sem LS : 5,03	LS => 4,24	MO com LS =>	9,27
						Valor do BDI	25,21	Valor com BDI =>	112,69
15.22									
Composição	C1995	SEINFRA	PORTA TOALHA DE LOUÇA BRANCA	LOUÇAS, METAIS E	UN	1,0000000	77,13	77,13	
Insumo	I0109	SEINFRA	AREIA MEDIA	Material	m³	0,0005000	67,50	0,03	
Insumo	I0152	SEINFRA	AZULEJISTA	Mão de Obra	H	1,1000000	20,77	22,84	
Insumo	I0805	SEINFRA	CIMENTO PORTLAND	Material	KG	0,6200000	0,56	0,34	
Insumo	I1716	SEINFRA	PORTA TOALHA DE LOUÇA BRANCA	Material	UN	2,0000000	18,41	36,82	
Insumo	I2543	SEINFRA	SERVENTE	Mão de Obra	H	1,1000000	15,55	17,10	
						MO sem LS : 21,69	LS => 18,25	MO com LS =>	39,94
						Valor do BDI	22,22	Valor com BDI =>	99,35
15.23									
Composição	C1996	SEINFRA	PORTA TOALHA DE PAPEL - METALICO (INSTALADO)	LOUÇAS, METAIS E ACESSÓRIOS	UN	1,0000000	44,78	44,78	
Insumo	I1717	SEINFRA	PORTA TOALHA DE PAPEL - METÁLICO	Material	UN	1,0000000	34,40	34,40	
Insumo	I2391	SEINFRA	PEDREIRO	Mão de Obra	H	0,5000000	20,77	10,38	
						MO sem LS : 5,64	LS => 4,74	MO com LS =>	10,38
						Valor do BDI	12,90	Valor com BDI =>	57,68
15.24									

PROponente:	PREFEITURA MUNICIPAL DE CAROLINA
OBRA:	MANTENÇÃO PREDIAL EDUCAÇÃO
LOCAL:	DIVERSAS UNIDADES
REFERÊNCIA:	SINAPI FEVEREIRO/2023, ORSE NOVEMBRO/2022 E SEINFRA 027 COM DESONERAÇÃO
BDI:	28,82 %
ENCARGOS (H):	84,15 %
ENCARGOS (M):	47,51 %
DATA: 01/06/2023	

RELATÓRIO DE COMPOSIÇÕES DE CUSTOS UNITÁRIOS

ITEM	CÓDIGO	BANCO	DESCRIÇÃO	TIPO	UNID	QTD	CUSTO UNIT	CUSTO TOTAL		
Composição	10345	ORSE	Mictório de louça branca com sifão integrado, engate flexível cromado 1/2", registro de pressão 1/2" com canopla cromada acabamento simples e conjunto de fixação	Louças e Metais Sanitários	un	1,0000000	614,24	614,24		
Composição Auxiliar	10549	ORSE	Encargos Complementares - Servente	Provisórios	h	3,2000000	3,70	11,84		
Composição Auxiliar	10554	ORSE	Encargos Complementares - Encanador	Provisórios	h	3,2000000	3,61	11,55		
Insumo	981	ORSE	Fita veda rosca 18mm m	Material	m	2,0000000	0,22	0,44		
Insumo	00002696	SINAPI	ENCANADOR OU BOMBEIRO HIDRAULICO (HORISTA)	Mão de Obra	H	3,2000000	15,45	49,44		
Insumo	00004384	SINAPI	PARAFUSO NIQUELADO COM ACABAMENTO CROMADO PARA FIXAR PEÇA SANITARIA, INCLUI PORCA CEGA, ARRUELA E BUCHA DE NYLON TAMANHO S-10	Material	UN	2,0000000	24,00	48,00		
Insumo	00006021	SINAPI	REGISTRO PRESSAO COM ACABAMENTO E CANOPLA CROMADA, SIMPLES, BITOLA 1/2 " (REF 1416)	Material	UN	1,0000000	71,35	71,35		
Insumo	00006111	SINAPI	SERVENTE DE OBRAS	Mão de Obra	H	3,2000000	11,22	35,90		
Insumo	00010432	SINAPI	MICTORIO INDICUDUAL, SIFONADO, LOUCA BRANCA, SEM COMPLEMENTOS	Material	UN	1,0000000	340,26	340,26		
Insumo	00011683	SINAPI	ENGATE / RABICHO FLEXIVEL INOX 1/2 " X 30 CM	Material	UN	1,0000000	45,46	45,46		
					MO sem LS =	46,34	LS =>	39,00	MO com LS =>	85,34
					Valor do BDI	177,02			Valor com BDI =>	791,26
15.25										
Composição	9684	ORSE	Cuba de aço inox 304, dimensões 34 x 56 x 17cm, para instalação em bancada, c/válvula cromada 3 1/2", ref.94024-207, Tramontina ou similar, exclusive sifão, torneira e engate	Louças e Metais Sanitários	un	1,0000000	552,98	552,98		
Composição Auxiliar	10549	ORSE	Encargos Complementares - Servente	Provisórios	h	1,0000000	3,70	3,70		
Composição Auxiliar	10554	ORSE	Encargos Complementares - Encanador	Provisórios	h	1,0000000	3,61	3,61		
Insumo	10060	ORSE	Cuba de aço inox retangular, 34x56x17cm, alto brilho, inclusive valvula 3 1/2", p/pia de cozinha, ref.94024-207, Tramontina ou similar un	Material	un	1,0000000	519,00	519,00		
Insumo	00002696	SINAPI	ENCANADOR OU BOMBEIRO HIDRAULICO (HORISTA)	Mão de Obra	H	1,0000000	15,45	15,45		
Insumo	00006111	SINAPI	SERVENTE DE OBRAS	Mão de Obra	H	1,0000000	11,22	11,22		
					MO sem LS =	14,48	LS =>	12,19	MO com LS =>	26,67
					Valor do BDI	159,36			Valor com BDI =>	712,34
15.26										
Composição	86899	SINAPI	BANCADA DE MÁRMORE BRANCO POLIDO, DE 0,50 X 0,60 M, PARA LAVATÓRIO - FORNECIMENTO E INSTALAÇÃO.	INHI - INSTALAÇÕES HIDROS SANITÁRIAS	UN	1,0000000	359,28	359,28		
Composição Auxiliar	88274	SINAPI	MARMORISTA/GRANITEIRO COM ENCARGOS COMPLEMENTARES	SEDI - SERVIÇOS DIVERSOS	H	1,9209000	21,28	40,87		
Composição Auxiliar	88316	SINAPI	SERVENTE COM ENCARGOS COMPLEMENTARES	SEDI - SERVIÇOS DIVERSOS	H	0,9811000	16,89	16,57		
Insumo	00004823	SINAPI	MASSA PLASTICA PARA MARMORE/GRANITO	Material	KG	0,3844000	40,16	15,43		

PROponente:	PREFEITURA MUNICIPAL DE CAROLINA
Obra:	MANTENÇÃO PREDIAL EDUCAÇÃO
Local:	DIVERSAS UNIDADES
Referência:	SINAPI FEVEREIRO/2023, ORSE NOVEMBRO/2022 E SEINFRA 027
	COM DESONERAÇÃO
BDI:	28,82 %
ENCARGOS (H):	84,15 %
ENCARGOS (M):	47,51 %
	DATA: 01/06/2023

RELATÓRIO DE COMPOSIÇÕES DE CUSTOS UNITÁRIOS

ITEM	CÓDIGO	BANCO	DESCRIÇÃO	TIPO	UNID	QTD	CUSTO UNIT	CUSTO TOTAL
Insumo	00007568	SINAPI	BUCHA DE NYLON SEM ABA S10, COM PARAFUSO DE 6,10 X 65 MM EM ACO ZINCADO COM ROSCA SOBERBA, CABECA CHATA E FENDA PHILLIPS	Material	UN	6,0000000	0,61	3,66
Insumo	00011692	SINAPI	BANCADA/ BANCA EM MARMORE, POLIDO, BRANCO COMUM, E= *3* CM	Material	m²	0,3770000	625,47	235,80
Insumo	00037329	SINAPI	REJUNTE EPOXI, QUALQUER COR	Material	KG	0,0154000	132,33	2,03
Insumo	00037590	SINAPI	SUORTE MAO-FRANCESA EM ACO, ABAS IGUAIS 30 CM, CAPACIDADE MINIMA 60 KG, BRANCO	Material	UN	2,0000000	22,46	44,92
						MO sem LS : 22,45	LS => 18,90	MO com LS => 41,35
						Valor do BDI 103,54		Valor com BDI => 462,82
16.1								
Composição	2288	ORSE	Pintura de acabamento com aplicação de 02 demãos de tinta acrílica convencional	Latex PVA	m²	1,0000000	16,84	16,84
Composição Auxiliar	10549	ORSE	Encargos Complementares - Servente	Provisórios	h	0,2000000	3,70	0,74
Composição Auxiliar	10553	ORSE	Encargos Complementares - Pintor	Provisórios	h	0,4000000	3,76	1,50
Insumo	00004783	SINAPI	PINTOR (HORISTA)	Mão de Obra	H	0,4000000	16,30	6,52
Insumo	00006111	SINAPI	SERVENTE DE OBRAS	Mão de Obra	H	0,2000000	11,22	2,24
Insumo	00007356	SINAPI	TINTA LATEX ACRILICA PREMIUM, COR BRANCO FOSCO	Material	L	0,1800000	32,47	5,84
						MO sem LS : 4,76	LS => 4,00	MO com LS => 8,76
						Valor do BDI 4,85		Valor com BDI => 21,69
16.2								
Composição	88423	SINAPI	APLICAÇÃO MANUAL DE PINTURA COM TINTA TEXTURIZADA ACRÍLICA EM PAREDES EXTERNAS DE CASAS, UMA COR. AF_06/2014	PINT - PINTURAS	m²	1,0000000	19,88	19,88
Composição Auxiliar	88310	SINAPI	PINTOR COM ENCARGOS COMPLEMENTARES	SEDI - SERVIÇOS DIVERSOS	H	0,1760000	23,50	4,13
Composição Auxiliar	88316	SINAPI	SERVENTE COM ENCARGOS COMPLEMENTARES	SEDI - SERVIÇOS DIVERSOS	H	0,0440000	16,89	0,74
Insumo	00038877	SINAPI	MASSA PREMIUM PARA TEXTURA LISA DE BASE ACRILICA, USO INTERNO E EXTERNO	Material	KG	1,9380000	7,75	15,01
						MO sem LS : 1,85	LS => 1,56	MO com LS => 3,41
						Valor do BDI 5,72		Valor com BDI => 25,60
16.3								
Composição	88489	SINAPI	APLICAÇÃO MANUAL DE PINTURA COM TINTA LÁTEX ACRÍLICA EM PAREDES, DUAS DEMÃOS. AF_06/2014	PINT - PINTURAS	m²	1,0000000	16,26	16,26
Composição Auxiliar	88310	SINAPI	PINTOR COM ENCARGOS COMPLEMENTARES	SEDI - SERVIÇOS DIVERSOS	H	0,1870000	23,50	4,39
Composição Auxiliar	88316	SINAPI	SERVENTE COM ENCARGOS COMPLEMENTARES	SEDI - SERVIÇOS DIVERSOS	H	0,0690000	16,89	1,16
Insumo	00007356	SINAPI	TINTA LATEX ACRILICA PREMIUM, COR BRANCO FOSCO	Material	L	0,3300000	32,47	10,71
						MO sem LS : 2,11	LS => 1,77	MO com LS => 3,88
						Valor do BDI 4,68		Valor com BDI => 20,94
16.4								
Composição	2289	ORSE	Pintura para interiores, sobre paredes ou tetos, com lixamento, aplicação de 01 demão de líquido selador e 02 demãos de tinta pva latex convencional para interiores	Latex PVA	m²	1,0000000	20,99	20,99

PROPONENTE: PREFEITURA MUNICIPAL DE CAROLINA OBRA: MANUTENÇÃO PREDIAL EDUCAÇÃO LOCAL: DIVERSAS UNIDADES REFERÊNCIA: SINAPI FEVEREIRO/2023, ORSE NOVEMBRO/2022 E SEINFRA 027 COM DESONERAÇÃO BDI: 28,82 % ENCARGOS (H): 84,15 % ENCARGOS (M): 47,51 %	DATA: 01/06/2023
--	------------------

RELATÓRIO DE COMPOSIÇÕES DE CUSTOS UNITÁRIOS

ITEM	CÓDIGO	BANCO	DESCRIÇÃO	TIPO	UNID	QTD	CUSTO UNIT	CUSTO TOTAL
Composição Auxiliar	2281	ORSE	Preparo de superfície com lixamento e aplicação de 01 demão de líquido selador	Latex PVA	m²	1,0000000	7,05	7,05
Composição Auxiliar	2285	ORSE	Pintura de acabamento com aplicação de 02 demãos de tinta PVA latex para interiores - cores convencionais - Rev 03	Latex PVA	m²	1,0000000	13,94	13,94
						MO sem LS : 7,14	LS => 6,00	MO com LS => 13,14
						Valor do BDI 6,04		Valor com BDI => 27,03
16.5								
Composição	100725	SINAPI	PINTURA COM TINTA ALQUÍDICA DE FUNDO E ACABAMENTO (ESMALTE SINTÉTICO GRAFITE) PULVERIZADA SOBRE SUPERFÍCIES METÁLICAS (EXCETO PERFIL) EXECUTADO EM OBRA (POR DEMÃO). AF_01/2020_P	PINT - PINTURAS	m²	1,0000000	22,62	22,62
Composição Auxiliar	88310	SINAPI	PINTOR COM ENCARGOS COMPLEMENTARES	SEDI - SERVIÇOS DIVERSOS	H	0,5266000	23,50	12,37
Insumo	00005318	SINAPI	DILUENTE AGUARRAS	Material	L	0,0624000	20,35	1,26
Insumo	00007293	SINAPI	TINTA ESMALTE SINTETICO PREMIUM DE DUPLA ACOA GRAFITE FOSCO PARA SUPERFICIES METALICAS FERROSAS	Material	L	0,2078000	43,30	8,99
						MO sem LS : 4,73	LS => 3,98	MO com LS => 8,71
						Valor do BDI 6,51		Valor com BDI => 29,13
16.6								
Composição	102491	SINAPI	PINTURA DE PISO COM TINTA ACRÍLICA, APLICAÇÃO MANUAL, 2 DEMÃOS, INCLUSO FUNDO PREPARADOR. AF_05/2021	PINT - PINTURAS	m²	1,0000000	19,29	19,29
Composição Auxiliar	88310	SINAPI	PINTOR COM ENCARGOS COMPLEMENTARES	SEDI - SERVIÇOS DIVERSOS	H	0,2750000	23,50	6,46
Composição Auxiliar	88316	SINAPI	SERVENTE COM ENCARGOS COMPLEMENTARES	SEDI - SERVIÇOS DIVERSOS	H	0,1150000	16,89	1,94
Insumo	00006085	SINAPI	SELADOR ACRILICO OPACO PREMIUM INTERIOR/EXTERIOR	Material	L	0,1600000	9,56	1,52
Insumo	00007348	SINAPI	TINTA ACRILICA PREMIUM PARA PISO	Material	L	0,4270000	21,78	9,30
Insumo	00012815	SINAPI	FITA CREPE ROLO DE 25 MM X 50 M	Material	UN	0,0100000	7,15	0,07
						MO sem LS : 3,18	LS => 2,68	MO com LS => 5,86
						Valor do BDI 5,55		Valor com BDI => 24,84
16.7								
Composição	C4714	SEINFRA	PINTURA DE LOGOTIPOS COM TINTA À ÓLEO EM CONCRETO	SUPERFÍCIES DE CONCRETO	m²	1,0000000	77,50	77,50
Insumo	I0035	SEINFRA	AGUARRAZ MINERAL	Material	L	0,0700000	17,19	1,20
Insumo	I0045	SEINFRA	AJUDANTE DE PINTOR	Mão de Obra	H	1,6000000	16,77	26,83
Insumo	I1347	SEINFRA	LIXA PARA MADEIRA/MASSA	Material	UN	0,4000000	0,55	0,22
Insumo	I1488	SEINFRA	LÍQUIDO PREPARADOR DE SUPERFICIES	Material	L	0,1500000	11,91	1,78
Insumo	I2100	SEINFRA	TINTA ÓLEO	Material	L	0,3000000	19,77	5,93
Insumo	I2395	SEINFRA	PINTOR	Mão de Obra	H	2,0000000	20,77	41,54
						MO sem LS : 37,13	LS => 31,24	MO com LS => 68,37
						Valor do BDI 22,33		Valor com BDI => 99,83
16.8								
Composição	96131	SINAPI	APLICAÇÃO MANUAL DE MASSA ACRÍLICA EM PANOS DE FACHADA COM PRESENÇA DE VÃOS, DE EDIFÍCIOS DE MÚLTIPLOS PAVIMENTOS, DUAS DEMÃOS. AF_05/2017	PINT - PINTURAS	m²	1,0000000	22,58	22,58

PROponente:	PREFEITURA MUNICIPAL DE CAROLINA
Obra:	MANTENÇÃO PREDIAL EDUCAÇÃO
Local:	DIVERSAS UNIDADES
Referência:	SINAPI FEVEIREIRO/2023, ORSE NOVEMBRO/2022 E SEINFRA 027
	COM DESONERAÇÃO
BDI:	28,82 %
ENCARGOS (H):	84,15 %
ENCARGOS (M):	47,51 %
	DATA: 01/06/2023

RELATÓRIO DE COMPOSIÇÕES DE CUSTOS UNITÁRIOS

ITEM	CÓDIGO	BANCO	DESCRIÇÃO	TIPO	UNID	QTD	CUSTO UNIT	CUSTO TOTAL
Composição Auxiliar	88310	SINAPI	PINTOR COM ENCARGOS COMPLEMENTARES	SEDI - SERVIÇOS DIVERSOS	H	0,5140000	23,50	12,07
Composição Auxiliar	88316	SINAPI	SERVENTE COM ENCARGOS COMPLEMENTARES	SEDI - SERVIÇOS DIVERSOS	H	0,1280000	16,89	2,16
Insumo	00003767	SINAPI	LIXA EM FOLHA PARA PAREDE OU MADEIRA, NUMERO 120, COR VERMELHA	Material	UN	0,1000000	1,00	0,10
Insumo	00043651	SINAPI	MASSA ACRILICA PARA SUPERFICIES INTERNAS E EXTERNAS	Material	KG	1,5518400	5,32	8,25
						MO sem LS : 5,41	LS => 4,55	MO com LS => 9,96
						Valor do BDI 6,50		Valor com BDI => 29,08
16.9								
Composição	8623	ORSE	Emassamento de superfície, com aplicação de 02 demãos de massa corrida - R1	Latex PVA	m²	1,0000000	15,66	15,66
Composição Auxiliar	10549	ORSE	Encargos Complementares - Servente	Provisórios	h	0,2500000	3,70	0,92
Composição Auxiliar	10553	ORSE	Encargos Complementares - Pintor	Provisórios	h	0,5000000	3,76	1,88
Insumo	1605	ORSE	Massa corrida a base pva (coralar ou similar) Massa corrida a base pva (coralar ou similar) - lata de 18 l	Material	lata	0,7000000	2,16	1,51
Insumo	00003767	SINAPI	LIXA EM FOLHA PARA PAREDE OU MADEIRA, NUMERO 120, COR VERMELHA	Material	UN	0,4000000	1,00	0,40
Insumo	00004783	SINAPI	PINTOR (HORISTA)	Mão de Obra	H	0,5000000	16,30	8,15
Insumo	00006111	SINAPI	SERVENTE DE OBRAS	Mão de Obra	H	0,2500000	11,22	2,80
						MO sem LS : 5,95	LS => 5,00	MO com LS => 10,95
						Valor do BDI 4,51		Valor com BDI => 20,17
16.10								
Composição	102219	SINAPI	PINTURA TINTA DE ACABAMENTO (PIGMENTADA) ESMALTE SINTÉTICO ACETINADO EM MADEIRA, 2 DEMÃOS. AF 01/2021	PINT - PINTURAS	m²	1,0000000	14,89	14,89
Composição Auxiliar	88310	SINAPI	PINTOR COM ENCARGOS COMPLEMENTARES	SEDI - SERVIÇOS DIVERSOS	H	0,3805000	23,50	8,94
Insumo	00005318	SINAPI	DILUENTE AGUARRAS	Material	L	0,0140000	20,35	0,28
Insumo	00007311	SINAPI	TINTA ESMALTE SINTETICO PREMIUM ACETINADO	Material	L	0,1403000	40,43	5,67
						MO sem LS : 3,42	LS => 2,87	MO com LS => 6,29
						Valor do BDI 4,29		Valor com BDI => 19,18
17.1								
Composição	94263	SINAPI	MEIO-FIO CONCRETO, MOLDADA IN LOCO EM TRECHO RETO, 13 CM BASE X 22 CM ALTURA. AF 06/2016	DROP - DRENAGEM/OBRAS DE CONTENÇÃO /	M	1,0000000	30,22	30,22
Composição Auxiliar	88243	SINAPI	AJUDANTE ESPECIALIZADO COM ENCARGOS COMPLEMENTARES	SEDI - SERVIÇOS DIVERSOS	H	0,0870000	17,42	1,51
Composição Auxiliar	88309	SINAPI	PEDREIRO COM ENCARGOS COMPLEMENTARES	SEDI - SERVIÇOS DIVERSOS	H	0,2210000	21,39	4,72
Composição Auxiliar	88316	SINAPI	SERVENTE COM ENCARGOS COMPLEMENTARES	SEDI - SERVIÇOS DIVERSOS	H	0,4420000	16,89	7,46
Composição Auxiliar	88631	SINAPI	ARGAMASSA TRAÇO 1:4 (EM VOLUME DE CIMENTO E AREIA MÉDIA ÚMIDA), PREPARO MANUAL. AF 08/2019	SEDI - SERVIÇOS DIVERSOS	m³	0,0020000	541,97	1,08
Composição Auxiliar	92960	SINAPI	MÁQUINA EXTRUSORA DE CONCRETO PARA GUIAS E SARJETAS, MOTOR A DIESEL, POTÊNCIA 14 CV - CHP DIURNO. AF 12/2015	CHOR - CUSTOS HORÁRIOS DE MÁQUINAS E EQUIPAMENTOS	CHP	0,0140000	18,73	0,26

PROponente:	PREFEITURA MUNICIPAL DE CAROLINA
Obra:	MANTENÇÃO PREDIAL EDUCAÇÃO
Local:	DIVERSAS UNIDADES
Referência:	SINAPI FEVEREIRO/2023, ORSE NOVEMBRO/2022 E SEINFRA 027 COM DESONERAÇÃO
BDI:	28,82 %
Encargos (H):	84,15 %
Encargos (M):	47,51 %
DATA: 01/06/2023	

RELATÓRIO DE COMPOSIÇÕES DE CUSTOS UNITÁRIOS

ITEM	CÓDIGO	BANCO	DESCRIÇÃO	TIPO	UNID	QTD	CUSTO UNIT	CUSTO TOTAL
Composição Auxiliar	92961	SINAPI	MÁQUINA EXTRUSORA DE CONCRETO PARA GUIAS E SARJETAS, MOTOR A DIESEL, POTÊNCIA 14 CV - CHI DIURNO. AF_12/2015	CHOR - CUSTOS HORÁRIOS DE MÁQUINAS E EQUIPAMENTOS	CHI	0,0720000	4,83	0,34
Insumo	00000370	SINAPI	AREIA MEDIA - POSTO JAZIDA/FORNECEDOR (RETIRADO NA JAZIDA, SEM TRANSPORTE)	Material	m³	0,0070000	65,00	0,45
Insumo	00034492	SINAPI	CONCRETO USINADO BOMBEAVEL, CLASSE DE RESISTENCIA C20, COM BRITA 0 E 1, SLUMP = 100 +/- 20 MM, EXCLUI SERVICO DE BOMBEAMENTO (NBR 8953)	Material	m³	0,0300000	480,00	14,40
					MO sem LS :	5,31	LS => 4,46	MO com LS => 9,77
					Valor do BDI	8,70		Valor com BDI => 38,92
17.2								
Composição	94288	SINAPI	EXECUÇÃO DE SARJETA DE CONCRETO USINADO, MOLDADA IN LOCO EM TRECHO CURVO, 30 CM BASE X 10 CM ALTURA. AF_06/2016	DROP - DRENAGEM/OBRAS DE CONTENÇÃO / POÇOS DE VISITA E	M	1,0000000	48,35	48,35
Composição Auxiliar	88309	SINAPI	PEDREIRO COM ENCARGOS COMPLEMENTARES	SEDI - SERVIÇOS DIVERSOS	H	0,6910000	21,39	14,78
Composição Auxiliar	88316	SINAPI	SERVENTE COM ENCARGOS COMPLEMENTARES	SEDI - SERVIÇOS DIVERSOS	H	0,6910000	16,89	11,67
Insumo	00000370	SINAPI	AREIA MEDIA - POSTO JAZIDA/FORNECEDOR (RETIRADO NA JAZIDA, SEM TRANSPORTE)	Material	m³	0,0100000	65,00	0,65
Insumo	00004517	SINAPI	SARRAFO *2,5 X 7,5* CM EM PINUS, MISTA OU EQUIVALENTE DA REGIAO - BRUTA	Material	M	0,2000000	4,11	0,82
Insumo	00006189	SINAPI	TABUA NAO APARELHADA *2,5 X 30* CM, EM MACARANDUBA, ANGELIM OU EQUIVALENTE DA REGIAO - BRUTA	Material	M	0,0830000	32,17	2,67
Insumo	00034492	SINAPI	CONCRETO USINADO BOMBEAVEL, CLASSE DE RESISTENCIA C20, COM BRITA 0 E 1, SLUMP = 100 +/- 20 MM, EXCLUI SERVICO DE BOMBEAMENTO (NBR 8953)	Material	m³	0,0370000	480,00	17,76
					MO sem LS :	10,22	LS => 8,60	MO com LS => 18,82
					Valor do BDI	13,93		Valor com BDI => 62,28
17.3								
Composição	98504	SINAPI	PLANTIO DE GRAMA BATATAIS EM PLACAS. AF_05/2018	URBA - URBANIZAÇÃO	m²	1,0000000	16,14	16,14
Composição Auxiliar	88316	SINAPI	SERVENTE COM ENCARGOS COMPLEMENTARES	SEDI - SERVIÇOS DIVERSOS	H	0,1564000	16,89	2,64
Composição Auxiliar	88441	SINAPI	JARDINEIRO COM ENCARGOS COMPLEMENTARES	SEDI - SERVIÇOS DIVERSOS	H	0,0391000	16,72	0,65
Insumo	00003324	SINAPI	GRAMA BATATAIS EM PLACAS, SEM PLANTIO	Material	m²	1,0000000	12,85	12,85
					MO sem LS :	1,21	LS => 1,01	MO com LS => 2,22
					Valor do BDI	4,65		Valor com BDI => 20,79
17.4								
Composição	2393	ORSE	Quadro escolar com porta giz e moldura em madeira (2/3 verde e 1/3 em fórmica brilhante)	Alambrados e Gradis	m²	1,0000000	189,87	189,87
Composição Auxiliar	10549	ORSE	Encargos Complementares - Servente	Provisórios	h	2,0000000	3,70	7,40
Composição Auxiliar	10550	ORSE	Encargos Complementares - Pedreiro	Provisórios	h	2,0000000	3,56	7,12

PROPONENTE:	PREFEITURA MUNICIPAL DE CAROLINA
OBRA:	MANTENÇÃO PREDIAL EDUCAÇÃO
LOCAL:	DIVERSAS UNIDADES
REFERÊNCIA:	SINAPI FEVEREIRO/2023, ORSE NOVEMBRO/2022 E SEINFRA 027 COM DESONERAÇÃO
BDI:	28,82 %
ENCARGOS (H):	84,15 %
ENCARGOS (M):	47,51 %
DATA: 01/06/2023	

RELATÓRIO DE COMPOSIÇÕES DE CUSTOS UNITÁRIOS

ITEM	CÓDIGO	BANCO	DESCRIÇÃO	TIPO	UNID	QTD	CUSTO UNIT	CUSTO TOTAL		
Composição Auxiliar	2278	ORSE	Emassamento de superfície, com aplicação de 01 demão de massa corrida, lixamento e retoques - R1	Latex PVA	m²	0,6700000	9,52	6,37		
Composição Auxiliar	2289	ORSE	Pintura para interiores, sobre paredes ou tetos, com lixamento, aplicação de 01 demão de líquido selador e 02 demãos de tinta pva latex convencional para interiores	Latex PVA	m²	0,6700000	20,99	14,06		
Composição Auxiliar	96	ORSE	Concreto simples usinado fck=15mpa, bombeado, lançado e adensado em superestrutura	Alvenarias de Pedra e Concretos para Fundações	m³	0,0060000	491,26	2,94		
Insumo	632	ORSE	Compensado resinado 20mm - Madeirit ou similar m2	Material	m²	0,3300000	69,98	23,09		
Insumo	1691	ORSE	Parafuso metal 2 1/2" x 12 p/ bucha s-10 un	Material	un	9,0000000	0,77	6,93		
Insumo	1987	ORSE	Rodapé madeira, 10 x 1,5cm m	Material	m	0,8000000	10,71	8,56		
Insumo	00001338	SINAPI	CHAPA DE LAMINADO MELAMINICO, LISO BRILHANTE, DE *1,25 X 3,08* M, E = 0,8 MM	Material	m²	0,3300000	53,57	17,67		
Insumo	00001339	SINAPI	COLA A BASE DE RESINA SINTETICA PARA CHAPA DE LAMINADO MELAMINICO	Material	KG	0,0700000	53,71	3,75		
Insumo	00004374	SINAPI	BUCHA DE NYLON SEM ABA S10	Material	UN	9,0000000	0,37	3,33		
Insumo	00004750	SINAPI	PEDREIRO (HORISTA)	Mão de Obra	H	2,0000000	15,45	30,90		
Insumo	00006111	SINAPI	SERVENTE DE OBRAS	Mão de Obra	H	2,0000000	11,22	22,44		
Insumo	00006186	SINAPI	RODAPE DE MADEIRA MACICA CUMARU/IPE CHAMPANHE OU EQUIVALENTE DA REGIAO, *1,5 X 7 CM	Material	M	2,2000000	16,05	35,31		
					MO sem LS :	36,24	LS =>	30,49	MO com LS =>	66,73
					Valor do BDI	54,72	Valor com BDI =>			244,59
17.5										
Composição	3223	ORSE	Banco de concreto pre-moldado com encosto e pintura (padrão emurb)	Conversão InfoWORca	un	1,0000000	1.024,26	1.024,26		
Composição Auxiliar	127	ORSE	Concreto simples usinado fck=21mpa, bombeado, lançado e adensado em superestrutura	Concreto Simples	m³	0,3000000	570,61	171,18		
Composição Auxiliar	140	ORSE	Aço CA - 50 Ø 6,3 a 12,5mm, inclusive corte, dobragem, montagem e colocação de ferragens nas formas, para superestruturas e fundações - R1	Armaduras Convencionais	kg	24,0000000	13,44	322,56		
Composição Auxiliar	2295	ORSE	Pintura para exteriores, sobre paredes, com lixamento, aplicação de 01 demão de selador acrílico, 02 demãos de massa acrílica e 02 demãos de tinta acrílica convencional - Rev 03	Latex PVA	m²	3,4100000	40,52	138,17		
Composição Auxiliar	2497	ORSE	Escavação manual de vala ou cava em material de 1ª categoria, profundidade até 1,50m	Escavação Manual em Área Urbana	m³	0,0600000	44,76	2,68		
Composição Auxiliar	80	ORSE	Forma plana para fundações, em compensado resinado 12mm, 02 usos	Formas para Fundações	m²	3,0000000	102,09	306,27		
Insumo	1680	ORSE	Parafuso cabeça quadrada 16 x 250mm un	Material	un	6,0000000	13,90	83,40		
					MO sem LS :	139,18	LS =>	117,12	MO com LS =>	256,30
					Valor do BDI	295,19	Valor com BDI =>			1.319,45
17.6										
Composição	2411	ORSE	Banco com encosto, compr=1,50m, largura=30cm, pé de ferro fundido e com 10 régua de madeira, inclusive pintura	Urbanização de Parques e Praças	un	1,0000000	1.100,00	1.100,00		



Nota n° 99
 Processo n° 038/2023
 Publicar

PROponente:	PREFEITURA MUNICIPAL DE CAROLINA
Obra:	MANTENÇÃO PREDIAL EDUCAÇÃO
Local:	DIVERSAS UNIDADES
Referência:	SINAPI FEVEIREIRO/2023, ORSE NOVEMBRO/2022 E SEINFRA 027 COM DESONERAÇÃO
BDI:	28,82 %
Encargos (H):	84,15 %
Encargos (M):	47,51 %
DATA: 01/06/2023	

RELATÓRIO DE COMPOSIÇÕES DE CUSTOS UNITÁRIOS

ITEM	CÓDIGO	BANCO	DESCRIÇÃO	TIPO	UNID	QTD	CUSTO UNIT	CUSTO TOTAL
Insumo	253	ORSE	Banco com pé em ferro fundido e 10 réguas de madeira c/ 1,50m, com encosto un	Material	un	1,0000000	1.100,00	1.100,00
						MO sem LS : 0,00	LS => 0,00	MO com LS => 0,00
						Valor do BDI 317,02	Valor com BDI => 1.417,02	
17.7								
Composição	9369	ORSE	Conjunto com 06 lixeiras em fibra de vidro, com capacidade 50l cada, com tampa vai e vem	Diversos	un	1,0000000	1.007,24	1.007,24
Composição Auxiliar	10549	ORSE	Encargos Complementares - Servente	Provisórios	h	0,3000000	3,70	1,11
Composição Auxiliar	10550	ORSE	Encargos Complementares - Pedreiro	Provisórios	h	0,3000000	3,56	1,06
Composição Auxiliar	2497	ORSE	Escavação manual de vala ou cava em material de 1ª categoria, profundidade até 1,50m	Escavação Manual em Área Urbana	m³	0,0160000	44,76	0,71
Composição Auxiliar	95	ORSE	Concreto simples fabricado na obra, fck=13,5 mpa, lançado e adensado	Alvenarias de Pedra e Concretos para	m³	0,0160000	472,01	7,55
Insumo	9678	ORSE	Conjunto com 06 lixeiras em fibra de vidro, com capacidade 50l cada, com tampa vai e vem un	Material	un	1,0000000	988,82	988,82
Insumo	00004750	SINAPI	PEDREIRO (HORISTA)	Mão de Obra	H	0,3000000	15,45	4,63
Insumo	00006111	SINAPI	SERVENTE DE OBRAS	Mão de Obra	H	0,3000000	11,22	3,36
						MO sem LS : 5,49	LS => 4,62	MO com LS => 10,11
						Valor do BDI 290,28	Valor com BDI => 1.297,52	
17.8								
Composição	12329	ORSE	Quadro escolar em fórmica branca com moldura sobre chapa de MDF cru 6mm	Alambrados e Gradis	m²	1,0000000	285,29	285,29
Composição Auxiliar	10549	ORSE	Encargos Complementares - Servente	Provisórios	h	2,5000000	3,70	9,25
Composição Auxiliar	10551	ORSE	Encargos Complementares - Carpinteiro	Provisórios	h	3,0000000	3,59	10,77
Composição Auxiliar	10553	ORSE	Encargos Complementares - Pintor	Provisórios	h	1,5000000	3,76	5,64
Insumo	1623	ORSE	Moldura de madeira 10 x 1.5 cm m	Material	m	2,1800000	25,37	55,30
Insumo	2424	ORSE	Verniz poliuretano Verniz poliuretano - galão de 3,6 l l	Material	gl	0,5000000	27,67	13,83
Insumo	8384	ORSE	Chapa em MDF cru esp: 6mm m2	Material	m²	1,2100000	20,26	24,51
Insumo	00001213	SINAPI	CARPINTEIRO DE FORMAS (HORISTA)	Mão de Obra	H	3,0000000	15,45	46,35
Insumo	00001338	SINAPI	CHAPA DE LAMINADO MELAMINICO, LISO BRILHANTE, DE *1,25 X 3,08* M, E = 0,8 MM	Material	m²	1,0500000	53,57	56,24
Insumo	00001339	SINAPI	COLA A BASE DE RESINA SINTETICA PARA CHAPA DE LAMINADO MELAMINICO	Material	KG	0,1000000	53,71	5,37
Insumo	00003767	SINAPI	LIXA EM FOLHA PARA PAREDE OU MADEIRA, NUMERO 120, COR VERMELHA	Material	UN	0,6000000	1,00	0,60
Insumo	00004783	SINAPI	PINTOR (HORISTA)	Mão de Obra	H	1,5000000	16,30	24,45
Insumo	00005067	SINAPI	PREGO DE ACO POLIDO COM CABECA 16 X 24 (2 1/4 X 12)	Material	KG	0,2000000	24,66	4,93
Insumo	00006111	SINAPI	SERVENTE DE OBRAS	Mão de Obra	H	2,5000000	11,22	28,05
						MO sem LS : 53,68	LS => 45,17	MO com LS => 98,85
						Valor do BDI 82,22	Valor com BDI => 367,51	
18.1								
Composição	1716	ORSE	Limpeza de fossa acima de 5m3	Fossas Sépticas	m³	1,0000000	50,00	50,00
Insumo	35	ORSE	Limpeza de fossa acima de 5m3 m3	Serviços	m³	1,0000000	50,00	50,00
						MO sem LS : 0,00	LS => 0,00	MO com LS => 0,00
						Valor do BDI 14,41	Valor com BDI => 64,41	



Folha n° 100
Processo n° 038/2023
Rubrica:

PROPONENTE: PREFEITURA MUNICIPAL DE CAROLINA OBRA: MANUTENÇÃO PREDIAL EDUCAÇÃO LOCAL: DIVERSAS UNIDADES REFERÊNCIA: SINAPI FEVEREIRO/2023, ORSE NOVEMBRO/2022 E SEINFRA 027 COM DESONERAÇÃO BDI: 28,82 % ENCARGOS (H): 84,15 % ENCARGOS (M): 47,51 %	DATA: 01/06/2023
---	------------------

RELATÓRIO DE COMPOSIÇÕES DE CUSTOS UNITÁRIOS

ITEM	CÓDIGO	BANCO	DESCRIÇÃO	TIPO	UNID	QTD	CUSTO UNIT	CUSTO TOTAL		
18.2										
Composição	10308	ORSE	Limpeza de reservatório	Fossas Sépticas	m³	1,0000000	12,50	12,50		
Insumo	11088	ORSE	Limpeza de reservatório m3	Serviços	m³	1,0000000	12,50	12,50		
						MO sem LS :	0,00	LS => 0,00	MO com LS =>	0,00
						Valor do BDI	3,60	Valor com BDI =>		16,10
18.3										
Composição	C4212	SEINFRA	LIMPEZA DE CAIXAS DE INSPEÇÃO	MANUTENÇÃO EM	UN	1,0000000	34,00	34,00		
Insumo	I0592	SEINFRA	CAMINHONETE SAVEIRO (CHI)	Equipamento	H	0,2660000	22,00	5,85		
Insumo	I0700	SEINFRA	CAMINHONETE SAVEIRO (CHP)	Equipamento	H	0,0665000	75,05	4,99		
Insumo	I2320	SEINFRA	ENCANADOR	Mão de Obra	H	0,3325000	20,32	6,75		
Insumo	I2380	SEINFRA	MOTORISTA	Mão de Obra	H	0,3325000	18,18	6,04		
Insumo	I2543	SEINFRA	SERVENTE	Mão de Obra	H	0,6675000	15,55	10,37		
						MO sem LS :	12,58	LS => 10,58	MO com LS =>	23,16
						Valor do BDI	9,79	Valor com BDI =>		43,79
18.4										
Composição	2450	ORSE	Limpeza geral	Limpeza	m²	1,0000000	2,12	2,12		
Composição Auxiliar	10549	ORSE	Encargos Complementares - Servente	Provisórios	h	0,1000000	3,70	0,37		
Insumo	1997	ORSE	Sabão em pó kg	Material	kg	0,0050000	9,68	0,04		
Insumo	2414	ORSE	Vassoura piaçava un	Material	un	0,0500000	11,80	0,59		
Insumo	00006111	SINAPI	SERVENTE DE OBRAS	Mão de Obra	H	0,1000000	11,22	1,12		
						MO sem LS :	0,61	LS => 0,51	MO com LS =>	1,12
						Valor do BDI	0,61	Valor com BDI =>		2,73

CAROLINA/MA, DE DE

PREFEITURA MUNICIPAL DE CAROLINA

0
#N/D
#N/D
#N/D



PROponente:	PREFEITURA MUNICIPAL DE CAROLINA
Obra:	MANTENÇÃO PREDIAL EDUCAÇÃO
Local:	DIVERSAS UNIDADES
Referência:	SINAPI FEVEREIRO/2023, ORSE NOVEMBRO/2022 E SEINFRA 027 COM DESONERAÇÃO
BDI:	28,82 %
Encargos (H):	84,15 %
Encargos (M):	47,51 %

DATA: 01/06/2023

CRONOGRAMA FÍSICO-FINANCEIRO

ITEM	DISCRIMINAÇÃO DOS SERVIÇOS	VALOR TOTAL	%	MESES															
				01	02	03	04	05	06	07	08	09	10	11	12				
1	SERVIÇOS PRELIMINARES	229.170,08	5,15%	11.458,50	20.625,31	20.625,31	20.625,31	20.625,31	20.625,31	20.625,31	20.625,31	20.625,31	20.625,31	20.625,31	20.625,31	11.458,50			
				5,00%	0,26%	9,00%	0,46%	9,00%	0,46%	9,00%	0,46%	9,00%	0,46%	9,00%	0,46%	9,00%	0,46%	9,00%	0,46%
2	DEMOLIÇÕES E RETIRADAS	254.896,24	5,72%	12.744,81	22.940,66	22.940,66	22.940,66	22.940,66	22.940,66	22.940,66	22.940,66	22.940,66	22.940,66	22.940,66	22.940,66	12.744,81			
				5,00%	0,29%	9,00%	0,52%	9,00%	0,52%	9,00%	0,52%	9,00%	0,52%	9,00%	0,52%	9,00%	0,52%	9,00%	0,52%
3	REFORÇO ESTRUTURAL EM EDIFICAÇÕES	138.711,65	3,12%	6.935,58	12.484,05	12.484,05	12.484,05	12.484,05	12.484,05	12.484,05	12.484,05	12.484,05	12.484,05	12.484,05	12.484,05	6.935,58			
				5,00%	0,16%	9,00%	0,28%	9,00%	0,28%	9,00%	0,28%	9,00%	0,28%	9,00%	0,28%	9,00%	0,28%	9,00%	0,28%
4	REFORÇO ESTRUTURAL EM EDIFICAÇÕES - SUPERESTRUTURA	97.553,43	2,19%	4.877,67	8.779,81	8.779,81	8.779,81	8.779,81	8.779,81	8.779,81	8.779,81	8.779,81	8.779,81	8.779,81	8.779,81	4.877,67			
				5,00%	0,11%	9,00%	0,20%	9,00%	0,20%	9,00%	0,20%	9,00%	0,20%	9,00%	0,20%	9,00%	0,20%	9,00%	0,20%
5	RECUPERAÇÃO DE PAREDES E PAINÉIS	352.668,56	7,92%	17.633,43	31.740,17	31.740,17	31.740,17	31.740,17	31.740,17	31.740,17	31.740,17	31.740,17	31.740,17	31.740,17	31.740,17	17.633,43			
				5,00%	0,40%	9,00%	0,71%	9,00%	0,71%	9,00%	0,71%	9,00%	0,71%	9,00%	0,71%	9,00%	0,71%	9,00%	0,71%
6	ESQUADRIAS	414.234,03	9,30%	20.711,70	37.281,06	37.281,06	37.281,06	37.281,06	37.281,06	37.281,06	37.281,06	37.281,06	37.281,06	37.281,06	37.281,06	20.711,70			
				5,00%	0,47%	9,00%	0,84%	9,00%	0,84%	9,00%	0,84%	9,00%	0,84%	9,00%	0,84%	9,00%	0,84%	9,00%	0,84%
7	IMPERMEABILIZAÇÃO DE SUPERFÍCIES COM PROBLEMAS DE	13.051,20	0,29%	652,56	1.174,61	1.174,61	1.174,61	1.174,61	1.174,61	1.174,61	1.174,61	1.174,61	1.174,61	1.174,61	1.174,61	652,56			
				5,00%	0,01%	9,00%	0,03%	9,00%	0,03%	9,00%	0,03%	9,00%	0,03%	9,00%	0,03%	9,00%	0,03%	9,00%	0,03%
8	REPAROS EM COBERTURA	549.414,03	12,34%	27.470,70	49.447,26	49.447,26	49.447,26	49.447,26	49.447,26	49.447,26	49.447,26	49.447,26	49.447,26	49.447,26	49.447,26	27.470,70			
				5,00%	0,62%	9,00%	1,11%	9,00%	1,11%	9,00%	1,11%	9,00%	1,11%	9,00%	1,11%	9,00%	1,11%	9,00%	1,11%
9	TROCA E RECUPERAÇÃO DE FORROS	358.402,43	8,05%	17.920,12	32.256,22	32.256,22	32.256,22	32.256,22	32.256,22	32.256,22	32.256,22	32.256,22	32.256,22	32.256,22	32.256,22	17.920,12			
				5,00%	0,40%	9,00%	0,72%	9,00%	0,72%	9,00%	0,72%	9,00%	0,72%	9,00%	0,72%	9,00%	0,72%	9,00%	0,72%
10	RECUPERAÇÃO DE REVESTIMENTO	335.556,00	7,54%	16.777,80	30.200,04	30.200,04	30.200,04	30.200,04	30.200,04	30.200,04	30.200,04	30.200,04	30.200,04	30.200,04	30.200,04	16.777,80			
				5,00%	0,38%	9,00%	0,68%	9,00%	0,68%	9,00%	0,68%	9,00%	0,68%	9,00%	0,68%	9,00%	0,68%	9,00%	0,68%
11	RECUPERAÇÃO DE PISOS	351.432,07	7,89%	17.571,60	31.628,89	31.628,89	31.628,89	31.628,89	31.628,89	31.628,89	31.628,89	31.628,89	31.628,89	31.628,89	31.628,89	17.571,60			
				5,00%	0,39%	9,00%	0,71%	9,00%	0,71%	9,00%	0,71%	9,00%	0,71%	9,00%	0,71%	9,00%	0,71%	9,00%	0,71%
12	REPAROS EM INSTALAÇÕES ELÉTRICAS	368.350,32	8,27%	18.417,52	33.151,53	33.151,53	33.151,53	33.151,53	33.151,53	33.151,53	33.151,53	33.151,53	33.151,53	33.151,53	33.151,53	18.417,52			
				5,00%	0,41%	9,00%	0,74%	9,00%	0,74%	9,00%	0,74%	9,00%	0,74%	9,00%	0,74%	9,00%	0,74%	9,00%	0,74%
13	MANUTENÇÃO DE INSTALAÇÕES HIDRAULICAS	125.334,00	2,81%	6.266,70	11.280,06	11.280,06	11.280,06	11.280,06	11.280,06	11.280,06	11.280,06	11.280,06	11.280,06	11.280,06	11.280,06	6.266,70			
				5,00%	0,14%	9,00%	0,25%	9,00%	0,25%	9,00%	0,25%	9,00%	0,25%	9,00%	0,25%	9,00%	0,25%	9,00%	0,25%
14	MANUTENÇÃO DE INSTALAÇÕES SANITÁRIAS	75.908,99	1,70%	3.795,45	6.831,81	6.831,81	6.831,81	6.831,81	6.831,81	6.831,81	6.831,81	6.831,81	6.831,81	6.831,81	6.831,81	3.795,45			
				5,00%	0,09%	9,00%	0,15%	9,00%	0,15%	9,00%	0,15%	9,00%	0,15%	9,00%	0,15%	9,00%	0,15%	9,00%	0,15%
15	TROCA DE LOUÇAS E ACESSÓRIOS	121.772,20	2,73%	6.088,61	10.959,50	10.959,50	10.959,50	10.959,50	10.959,50	10.959,50	10.959,50	10.959,50	10.959,50	10.959,50	10.959,50	6.088,61			
				5,00%	0,14%	9,00%	0,25%	9,00%	0,25%	9,00%	0,25%	9,00%	0,25%	9,00%	0,25%	9,00%	0,25%	9,00%	0,25%
16	PINTURA	541.201,24	12,15%	27.060,06	48.708,11	48.708,11	48.708,11	48.708,11	48.708,11	48.708,11	48.708,11	48.708,11	48.708,11	48.708,11	48.708,11	27.060,06			
				5,00%	0,61%	9,00%	1,09%	9,00%	1,09%	9,00%	1,09%	9,00%	1,09%	9,00%	1,09%	9,00%	1,09%	9,00%	1,09%
17	DIVERSOS	96.129,80	2,16%	4.806,49	8.651,68	8.651,68	8.651,68	8.651,68	8.651,68	8.651,68	8.651,68	8.651,68	8.651,68	8.651,68	8.651,68	4.806,49			
				5,00%	0,11%	9,00%	0,19%	9,00%	0,19%	9,00%	0,19%	9,00%	0,19%	9,00%	0,19%	9,00%	0,19%	9,00%	0,19%
18	SERVIÇOS FINAIS	28.855,29	0,65%	1.442,76	2.596,98	2.596,98	2.596,98	2.596,98	2.596,98	2.596,98	2.596,98	2.596,98	2.596,98	2.596,98	2.596,98	1.442,76			
				5,00%	0,03%	9,00%	0,06%	9,00%	0,06%	9,00%	0,06%	9,00%	0,06%	9,00%	0,06%	9,00%	0,06%	9,00%	0,06%
TOTAL GERAL	4.452.641,56	MENSAL	222.632,08	400.737,74	400.737,74	400.737,74	400.737,74	400.737,74	400.737,74	400.737,74	400.737,74	400.737,74	400.737,74	400.737,74	400.737,74	222.632,08			
		% MENSAL	5,00%	9,00%	9,00%	9,00%	9,00%	9,00%	9,00%	9,00%	9,00%	9,00%	9,00%	9,00%	9,00%	9,00%	5,00%		
		ACUMULADO	222.632,08	623.369,82	1.024.107,56	1.424.845,30	1.825.583,04	2.226.320,78	2.627.058,52	3.027.796,26	3.428.534,00	3.829.271,74	4.230.009,48	4.452.641,56	4.452.641,56	4.452.641,56	4.452.641,56		
		% ACUMULADO	5,00%	14,00%	23,00%	32,00%	41,00%	50,00%	59,00%	68,00%	77,00%	86,00%	95,00%	100,00%	100,00%	100,00%			

CAROLINA/MA, 01 DE JUNHO DE 2023

PREFEITURA MUNICIPAL DE CAROLINA

Autenticado em 01/06/2023
 Protocolo nº 0381/2023

PROPONENTE:	PREFEITURA MUNICIPAL DE CAROLINA
OBRA:	MANTENÇÃO PREDIAL EDUCAÇÃO
LOCAL:	DIVERSAS UNIDADES
REFERÊNCIA:	SINAPI FEVEREIRO/2023, ORSE NOVEMBRO/2022 E SEINFRA 027 COM DESONERAÇÃO
DATA:	01/06/2023

ENCARGOS SOCIAIS SOBRE PREÇOS DA MÃO DE OBRA HORISTA E MENSALISTA

CÓDIGO	DESCRIÇÃO	COM DESONERAÇÃO		SEM DESONERAÇÃO	
		HORISTA (%)	MENSAL (%)	HORISTA (%)	MENSAL (%)
GRUPO A ENCARGOS SOCIAIS BÁSICOS					
A1	INSS	0,00	0,00	20,00	20,00
A2	SESI	1,50	1,50	1,50	1,50
A3	SENAI	1,00	1,00	1,00	1,00
A4	INCRA	0,20	0,20	0,20	0,20
A5	SEBRAE	0,60	0,60	0,60	0,60
A6	SALÁRIO EDUCAÇÃO	2,50	2,50	2,50	2,50
A7	SEGURO CONTRA ACIDENTE DE TRABALHO	3,00	3,00	3,00	3,00
A8	FGTS	8,00	8,00	8,00	8,00
A9	SECONCI	1,00	1,00	1,00	1,00
TOTAL GRUPO A		17,80	17,80	37,80	37,80
GRUPO B ENCARGOS SOCIAIS QUE RECEBEM AS INCIDÊNCIAS DO GRUPO A					
B1	REPOUSO SEMANAL REMUNERADO	17,87	0,00	17,87	0,00
B2	Feriados	3,95	0,00	3,95	0,00
B3	Auxílio - Enfermidade	0,86	0,66	0,86	0,66
B4	13º Salário	10,91	8,33	10,91	8,33
B5	Licença Paternidade	0,07	0,05	0,07	0,05
B6	Faltas Justificadas	0,73	0,56	0,73	0,56
B7	Dias de Chuvas	1,49	0,00	1,49	0,00
B8	Auxílio Acidente de Trabalho	0,10	0,08	0,10	0,08
B9	Férias Gozadas	10,26	7,84	10,26	7,84
B10	Salário Maternidade	0,04	0,03	0,04	0,03
TOTAL GRUPO B		46,28	17,55	46,28	17,55
GRUPO C ENCARGOS SOCIAIS QUE NÃO RECEBEM AS INCIDÊNCIAS DO GRUPO A					
C1	Aviso Prévio Indenizado	4,52	3,46	4,52	3,46
C2	Aviso Prévio Trabalhado	0,11	0,08	0,11	0,08
C3	Férias Indenizadas	3,64	2,78	3,64	2,78
C4	Depósito Rescisão Sem Justa Causa	2,80	2,14	2,80	2,14
C2	Indenização Adicional	0,38	0,29	0,38	0,29
TOTAL GRUPO C		11,45	8,75	11,45	8,75
GRUPO D REINCIDÊNCIAS DE UM GRUPO SOBRE O OUTRO					
D1	Reincidência de Grupo A sobre Grupo B	8,24	3,12	17,49	6,63
D2	Reincidência de Grupo A sobre Aviso Prévio Trabalhado e reincidência de FGTS sobre Aviso prévio indenizado	0,38	0,29	0,40	0,31
TOTAL GRUPO D		8,62	3,41	17,89	6,94
TOTAL GERAL A + B + C + D		84,15	47,51	113,42	71,04

Fonte: Informação Dias de Chuva – INMET

SINAPI - Composição de Encargos Sociais MARANHÃO - VIGÊNCIA A PARTIR DE 11/2022

CAROLINA/MA, 01 DE JUNHO DE 2023

PREFEITURA MUNICIPAL DE CAROLINA

PROponente:	PREFEITURA MUNICIPAL DE CAROLINA
Obra:	MANTENÇÃO PREDIAL EDUCAÇÃO
Local:	DIVERSAS UNIDADES
Referência:	SINAPI FEVEREIRO/2023, ORSE NOVEMBRO/2022 E SEINFRA 027
	COM DESONERAÇÃO
BDI:	28,82 %
Cargos (H):	84,15 %
Cargos (M):	47,51 %
	DATA: 01/06/2023

PLANILHA ORÇAMENTÁRIA

ITEM	CÓDIGO	REFERENCIAL DE	DISCRIMINAÇÃO DOS SERVIÇOS	UNID.	QUANT.	PREÇOS UNITÁRIOS		TOTAL
						SEM BDI	COM BDI	
1			SERVIÇOS PRELIMINARES					229.170,08
1.1	51	ORSE	Placa de obra em chapa aço galvanizado, instalada - Rev 02_01/2022	m²	6,00	370,40	477,14	2.862,84
1.2	98459	SINAPI	TAPUME COM TELHA METÁLICA. AF_05/2018	m²	128,00	124,91	160,90	20.595,20
1.3	98524	SINAPI	LIMPEZA MANUAL DE VEGETAÇÃO EM TERRENO COM ENXADA. AF_05/2018	m²		2,41	3,10	
1.4	CPU_001	Próprio	ADMINISTRAÇÃO DE OBRA	Mês	12,00	10.786,03	13.894,56	166.734,72
1.5	PROPRIO	Próprio	MOBILIZAÇÃO E DESMOBILIZAÇÃO	und	12,00	2.521,44	3.248,11	38.977,32
2			DEMOLIÇÕES E RETIRADAS					254.896,24
2.1	97624	SINAPI	DEMOLIÇÃO DE ALVENARIA DE TIJOLO MACIÇO, DE FORMA MANUAL, SEM REAPROVEITAMENTO. AF_12/2017	m³	171,00	82,85	106,72	18.249,12
2.2	C1064	SEINFRA	DEMOLIÇÃO DE PISO CERÂMICO	m²	960,00	12,33	15,88	15.244,80
2.3	12	ORSE	Demolição de forros	m²	5.500,00	6,71	8,64	47.520,00
2.4	97642	SINAPI	REMOÇÃO DE TRAMA METÁLICA OU DE MADEIRA PARA FORRO, DE FORMA MANUAL, SEM REAPROVEITAMENTO. AF_12/2017	m²	1.000,00	2,35	3,02	3.020,00
2.5	100330	SINAPI	RETIRADA E RECOLOCAÇÃO DE TELHA CERÂMICA CAPACANAL, COM ATÉ DUAS ÁGUAS, INCLUSO IÇAMENTO. AF_07/2019	m²	4.500,00	14,42	18,57	83.565,00
2.6	97622	SINAPI	DEMOLIÇÃO DE ALVENARIA DE BLOCO FURADO, DE FORMA MANUAL, SEM REAPROVEITAMENTO. AF_12/2017	m³	535,00	44,07	56,77	30.371,95
2.7	97631	SINAPI	DEMOLIÇÃO DE ARGAMASSAS, DE FORMA MANUAL, SEM REAPROVEITAMENTO. AF_12/2017	m²	3.150,00	2,56	3,29	10.363,50
2.8	97662	SINAPI	REMOÇÃO DE TUBULAÇÕES (TUBOS E CONEXÕES) DE ÁGUA FRIA, DE FORMA MANUAL, SEM REAPROVEITAMENTO. AF_12/2017	M	1.556,00	0,37	0,47	731,32
2.9	43	ORSE	Retirada de calha	m	123,00	8,95	11,52	1.416,96
2.10	12346	ORSE	Remoção de esquadria de alumínio e vidro Rev. 01 - 03/2022	m²	578,00	15,09	19,43	11.230,54
2.11	31	ORSE	Remoção de esquadria de madeira, com ou sem batente	m²	658,00	13,44	17,31	11.389,98
2.12	97661	SINAPI	REMOÇÃO DE CABOS ELÉTRICOS, DE FORMA MANUAL, SEM REAPROVEITAMENTO. AF_12/2017	M	4.367,00	0,51	0,65	2.838,55
2.13	3248	ORSE	Remoção de interruptores e tomadas	un	448,00	3,80	4,89	2.190,72
2.14	40	ORSE	Remoção de luminária	un	450,00	10,16	13,08	5.886,00
2.15	10971	ORSE	Remoção de soleira de mármore ou granito	m	361,00	4,51	5,80	2.093,80
2.16	7215	ORSE	Remoção de metais sanitários (torneira, registros, chuveiros, etc.)	un	308,00	16,98	21,87	6.735,96
2.17	7224	ORSE	Remoção de quadro elétrico de embutir ou sobrepor	un	27,00	33,93	43,70	1.179,90
2.18	3250	ORSE	Remoção de ventilador de teto	un	182,00	3,71	4,77	868,14
3			REFORÇO ESTRUTURAL EM EDIFICAÇÕES					138.711,65
3.1			MOVIMENTO DE TERRA					
3.1.1	96523	SINAPI	ESCAVAÇÃO MANUAL PARA BLOCO DE COROAMENTO OU SAPATA (INCLUINDO ESCAVAÇÃO PARA COLOCAÇÃO DE FÓRMAS). AF_06/2017	m³	80,00	76,99	99,17	7.933,60
3.1.3	4358	ORSE	ATERRO DE ÁREAS, COM MATERIAL ADQUIRIDO EM DEPÓSITO, COM ESPALHAMENTO MANUAL	m³	215,00	121,80	156,90	33.733,50
3.2			FUNDAÇÃO					
3.2.1	101166	SINAPI	ALVENARIA DE EMBASAMENTO COM BLOCO ESTRUTURAL DE CERÂMICA, DE 14X19X29CM E ARGAMASSA DE ASSENTAMENTO COM PREPARO EM BETONEIRA. AF_05/2020	m³	85,00	605,14	779,54	66.260,90
3.2.3	94974	SINAPI	CONCRETO MAGRO PARA LASTRO, TRAÇO 1:4:5:4,5 (EM MASSA SECA DE CIMENTO/ AREIA MÉDIA/ BRITA 1) - PREPARO MANUAL. AF_05/2021	m³	61,00	391,75	504,65	30.783,65
4			REFORÇO ESTRUTURAL EM EDIFICAÇÕES - SUPERESTRUTURA					97.553,43
4.1	95952	SINAPI	(COMPOSIÇÃO REPRESENTATIVA) EXECUÇÃO DE ESTRUTURAS DE CONCRETO ARMADO CONVENCIONAL, PARA EDIFICAÇÃO HABITACIONAL MULTIFAMILIAR (PRÉDIO), FCK = 25 MPA. AF_01/2017	m³	32,80	2.308,80	2.974,19	97.553,43
5			RECUPERAÇÃO DE PAREDES E PAINÉIS					352.668,56
5.1	103328	SINAPI	ALVENARIA DE VEDAÇÃO DE BLOCOS CERÂMICOS FURADOS NA HORIZONTAL DE 9X19X19 CM (ESPESSURA 9 CM) E ARGAMASSA DE ASSENTAMENTO COM PREPARO EM BETONEIRA. AF_12/2021	m²	2.776,00	78,01	100,49	278.960,24

PROponente:	PREFEITURA MUNICIPAL DE CAROLINA
Obra:	MANTENÇÃO PREDIAL EDUCAÇÃO
Local:	DIVERSAS UNIDADES
Referência:	SINAPI FEVEREIRO/2023, ORSE NOVEMBRO/2022 E SEINFRA 027 COM DESONERAÇÃO
BDI:	28,82 %
CARGOS (H):	84,15 %
CARGOS (M):	47,51 %
DATA: 01/06/2023	

PLANILHA ORÇAMENTÁRIA

ITEM	CÓDIGO	REFERENCIA DE	DISCRIMINAÇÃO DOS SERVIÇOS	UNID.	QUANT.	PREÇOS UNITÁRIOS		TOTAL
						SEM BDI	COM BDI	
5.2	102253	SINAPI	DIVISORIA SANITÁRIA, TIPO CABINE, EM GRANITO CINZA POLIDO, ESP = 3CM, ASSENTADO COM ARGAMASSA COLANTE AC III-E, EXCLUSIVE FERRAGENS. AF_01/2021	m²	18,00	923,91	1.190,18	21.423,24
5.3	170	ORSE	Cobogó de cimento, tipo "escama", dim: 40 x 40cm	m²	56,00	156,85	202,05	11.314,80
5.4	96368	SINAPI	PAREDE COM PLACAS DE GESSO ACARTONADO (DRYWALL), PARA USO INTERNO COM DUAS FACES DUPLAS E ESTRUTURA METÁLICA COM GUIAS DUPLAS, SEM VÃOS. AF_06/2017	m²	156,00	203,88	262,63	40.970,28
6			ESQUADRIAS					414.234,03
6.1	90820	SINAPI	PORTA DE MADEIRA PARA PINTURA, SEMI-OCA (LEVE OU MÉDIA), 60X210CM, ESPESSURA DE 3,5CM, INCLUSIVE DOBRADIÇAS - FORNECIMENTO E INSTALAÇÃO. AF_12/2019	UN	60,00	352,42	453,98	27.238,80
6.2	90821	SINAPI	PORTA DE MADEIRA PARA PINTURA, SEMI-OCA (LEVE OU MÉDIA), 70X210CM, ESPESSURA DE 3,5CM, INCLUSIVE DOBRADIÇAS - FORNECIMENTO E INSTALAÇÃO. AF_12/2019	UN	90,00	358,31	461,57	41.541,30
6.3	90822	SINAPI	PORTA DE MADEIRA PARA PINTURA, SEMI-OCA (LEVE OU MÉDIA), 80X210CM, ESPESSURA DE 3,5CM, INCLUSIVE DOBRADIÇAS - FORNECIMENTO E INSTALAÇÃO. AF_12/2019	UN	90,00	383,53	494,06	44.465,40
6.4	90823	SINAPI	PORTA DE MADEIRA PARA PINTURA, SEMI-OCA (LEVE OU MÉDIA), 90X210CM, ESPESSURA DE 3,5CM, INCLUSIVE DOBRADIÇAS - FORNECIMENTO E INSTALAÇÃO. AF_12/2019	UN	30,00	472,40	608,54	18.256,20
6.8	3541	ORSE	Porta em madeira de lei, almofadada, 0,90 x 2,10 m, inclusive batentes e ferragens	un	11,00	1.751,06	2.255,71	24.812,81
6.11	8665	ORSE	Janela em madeira de lei, tipo moldura p/ vidro, basculante convencional, c/batentes (14cm) e 2 jogos de alizar, exclusive ferragens e vidros	m²	80,00	654,39	842,98	67.438,40
6.12	102161	SINAPI	INSTALAÇÃO DE VIDRO LISO INCOLOR, E = 3 MM, EM ESQUADRIA DE ALUMÍNIO OU PVC, FIXADO COM BAGUETE. AF_01/2021_P	m²	24,00	277,94	358,04	8.592,96
6.13	11606	ORSE	Conjunto de ferragens para janela em madeira, de abrir, duas folhas, em Latão amarelo colonial	cj	20,00	371,58	478,66	9.573,20
6.15	11718	ORSE	Portão em chapa de ferro veneziana tipo Z inclusive dobradiças, ferrolhos e chumbadores em chapa de ferro e=5mm	m²	60,00	556,51	716,89	43.013,40
6.16	99839	SINAPI	GUARDA-CORPO DE AÇO GALVANIZADO DE 1,10M DE ALTURA, MONTANTES TUBULARES DE 1.1/2"ESPAÇADOS DE 1,20M, TRAVESSA SUPERIOR DE 2" GRADIL FORMADO POR BARRAS CHATAS EM FERRO DE 32X4,8MM, FIXADO COM CHUMBADOR MECÂNICO. AF_04/2019_P	M	22,00	439,18	565,75	12.446,50
6.17	90830	SINAPI	FECHADURA DE EMBUTIR COM CILINDRO, EXTERNA, COMPLETA, ACABAMENTO PADRÃO MÉDIO, INCLUSIVE EXECUÇÃO DE FURO - FORNECIMENTO E INSTALAÇÃO. AF_12/2019	UN	135,00	180,10	232,00	31.320,00
6.18	94573	SINAPI	JANELA DE ALUMÍNIO DE CORRER COM 4 FOLHAS PARA VIDROS, COM VIDROS, BATENTE, ACABAMENTO COM ACETATO OU BRILHANTE E FERRAGENS. EXCLUSIVE ALIZAR E CONTRAMARCO. FORNECIMENTO E INSTALAÇÃO. AF_12/2019	m²	45,00	421,35	542,78	24.425,10
6.19	94570	SINAPI	JANELA DE ALUMÍNIO DE CORRER COM 2 FOLHAS PARA VIDROS, COM VIDROS, BATENTE, ACABAMENTO COM ACETATO OU BRILHANTE E FERRAGENS. EXCLUSIVE ALIZAR E CONTRAMARCO. FORNECIMENTO E INSTALAÇÃO. AF_12/2019	m²	30,00	366,76	472,46	14.173,80
6.20	94569	SINAPI	JANELA DE ALUMÍNIO TIPO MAXIM-AR, COM VIDROS, BATENTE E FERRAGENS. EXCLUSIVE ALIZAR, ACABAMENTO E CONTRAMARCO. FORNECIMENTO E INSTALAÇÃO. AF_12/2019	m²	24,00	701,71	903,94	21.694,56
6.21	91341	SINAPI	PORTA EM ALUMÍNIO DE ABRIR TIPO VENEZIANA COM GUARNIÇÃO, FIXAÇÃO COM PARAFUSOS - FORNECIMENTO E INSTALAÇÃO. AF_12/2019	m²	10,00	835,02	1.075,67	10.756,70
6.22	102184	SINAPI	PORTA DE ABRIR COM MOLA HIDRÁULICA, EM VIDRO TEMPERADO, 90X210 CM, ESPESSURA 10 MM, INCLUSIVE ACESSÓRIOS. AF_01/2021	UN	6,00	1.874,05	2.414,15	14.484,90

PROponente:	PREFEITURA MUNICIPAL DE CAROLINA
Obra:	MANTENÇÃO PREDIAL EDUCAÇÃO
Local:	DIVERSAS UNIDADES
Referência:	SINAPI FEVEREIRO/2023, ORSE NOVEMBRO/2022 E SEINFRA 027 COM DESONERAÇÃO
BDI:	28,82 %
Cargos (H):	84,15 %
Cargos (M):	47,51 %
DATA: 01/06/2023	

PLANILHA ORÇAMENTÁRIA

ITEM	CÓDIGO	REFERENCIAL A DE	DISCRIMINAÇÃO DOS SERVIÇOS	UNID.	QUANT.	PREÇOS UNITÁRIOS		TOTAL
						SEM BDI	COM BDI	
7			IMPERMEABILIZAÇÃO DE SUPERFÍCIES COM PROBLEMAS DE UMIDADE					13.051,20
7.1	98554	SINAPI	IMPERMEABILIZAÇÃO DE SUPERFÍCIE COM MEMBRANA À BASE DE RESINA ACRÍLICA, 3 DEMÃOS. AF_06/2018	m²	31,00	45,97	59,21	1.835,51
7.2	98547	SINAPI	IMPERMEABILIZAÇÃO DE SUPERFÍCIE COM MANTA ASFÁLTICA, DUAS CAMADAS, INCLUSIVE APLICAÇÃO DE PRIMER ASFÁLTICO, E=3MM E E=4MM. AF_06/2018	m²	30,00	199,03	256,39	7.691,70
7.3	2341	ORSE	Impermeabilização flexível, base acrílica, tipo Igoflex Branco Sika ou similar, p/lajes, calhas, varandas, terraços e coberturas de reservatórios	m²	35,00	51,23	65,99	2.309,65
7.4	12316	ORSE	Pintura de impermeabilização com aplicação de Sika Top 107, à trincha de seda, 02 demãos, (bi-componente) - intervalo de aplic.5h - R1	m²	37,00	25,48	32,82	1.214,34
8			REPAROS EM COBERTURA					549.414,03
8.1	92541	SINAPI	TRAMA DE MADEIRA COMPOSTA POR RIPAS, CAIBROS E TERÇAS PARA TELHADOS DE ATÉ 2 ÁGUAS PARA TELHA CERÂMICA CAPA-CANAL, INCLUSIVE TRANSPORTE VERTICAL. AF_07/2019	m²	1.280,00	88,93	114,55	146.624,00
8.2	92542	SINAPI	TRAMA DE MADEIRA COMPOSTA POR RIPAS, CAIBROS E TERÇAS PARA TELHADOS DE MAIS QUE 2 ÁGUAS PARA TELHA CERÂMICA CAPA-CANAL, INCLUSIVE TRANSPORTE VERTICAL. AF_07/2019	m²	960,00	106,12	136,70	131.232,00
8.3	CPU_003	Próprio	Revisão em cobertura com telha cerâmica tipo canal comum, Itabaiana ou similar, com reposição de 20% do material	m²	1.475,00	66,70	85,92	126.732,00
8.4	94221	SINAPI	CUMEEIRA PARA TELHA CERÂMICA EMBOÇADA COM ARGAMASSA TRAÇO 1:2:9 (CIMENTO, CAL E AREIA) PARA TELHADOS COM ATÉ 2 ÁGUAS, INCLUSIVE TRANSPORTE VERTICAL. AF_07/2019	M	85,00	20,53	26,44	2.247,40
8.5	94229	SINAPI	CALHA EM CHAPA DE AÇO GALVANIZADO NÚMERO 24, DESENVOLVIMENTO DE 100 CM, INCLUSIVE TRANSPORTE VERTICAL. AF_07/2019	M	114,00	150,17	193,44	22.052,16
8.6	248	ORSE	Emassamento de beiral de telha cerâmica	m	608,00	6,52	8,39	5.101,12
8.7	8637	ORSE	Chapim de concreto pré-moldado	m	133,00	57,41	73,95	9.835,35
8.8	235	ORSE	Telhamento com telha de fibrocimento ondulada esp = 6mm, fixada com parafuso. Rev 02	m²	400,00	54,05	69,62	27.848,00
8.9	94204	SINAPI	TELHAMENTO COM TELHA CERÂMICA CAPA-CANAL, TIPO COLONIAL, COM MAIS DE 2 ÁGUAS, INCLUSIVE TRANSPORTE VERTICAL. AF_07/2019	m²	1.400,00	43,11	55,53	77.742,00
9			TROCA E RECUPERAÇÃO DE FORROS					358.402,43
9.1	96485	SINAPI	FORRO EM RÉGUAS DE PVC, LISO, PARA AMBIENTES RESIDENCIAIS, INCLUSIVE ESTRUTURA DE FIXAÇÃO. AF_05/2017_P	m²	3.551,00	78,35	100,93	358.402,43
10			RECUPERAÇÃO DE REVESTIMENTO					335.556,00
10.1	87777	SINAPI	EMBOÇO OU MASSA ÚNICA EM ARGAMASSA TRAÇO 1:2:8, PREPARO MANUAL, APLICADA MANUALMENTE EM PANOS DE FACHADA COM PRESENÇA DE VÃOS, ESPESSURA DE 25 MM. AF_06/2014	m²	3.120,00	47,63	61,35	191.412,00
10.2	1908	ORSE	Reboco ou emboço externo, de parede, com argamassa traço t5 - 1:2:8 (cimento / cal / areia), espessura 2,0 cm	m²	3.120,00	29,95	38,58	120.369,60
10.3	3310	ORSE	Chapisco em parede com argamassa traço t1 - 1:3 (cimento / areia) - Revisado 08/2015	m²	3.120,00	5,92	7,62	23.774,40
11			RECUPERAÇÃO DE PISOS					351.432,07
11.1	97097	SINAPI	ACABAMENTO POLIDO PARA PISO DE CONCRETO ARMADO OU LAJE SOBRE SOLO DE ALTA RESISTÊNCIA. AF_09/2021	m²	240,00	42,13	54,27	13.024,80
11.2	87767	SINAPI	CONTRAPISO EM ARGAMASSA TRAÇO 1:4 (CIMENTO E AREIA), PREPARO MANUAL, APLICADO EM ÁREAS MOLHADAS SOBRE IMPERMEABILIZAÇÃO, ACABAMENTO NÃO REFORÇADO, ESPESSURA 4CM. AF_07/2021	m²	660,00	53,54	68,97	45.520,20
11.3	2171	ORSE	Piso cimentado liso traço 1:5, e = 3 cm, c/ junta plástica 3 x 27 mm	m²	660,00	45,94	59,17	39.052,20
11.4	87250	SINAPI	REVESTIMENTO CERÂMICO PARA PISO COM PLACAS TIPO ESMALTADA EXTRA DE DIMENSÕES 45X45 CM APLICADA EM AMBIENTES DE ÁREA ENTRE 5 M2 E 10 M2. AF_06/2014	m²	850,00	65,61	84,51	71.833,50



Folha n° 06
Processo n° 038/2023
Fabrica:

PROponente:	PREFEITURA MUNICIPAL DE CAROLINA
Obra:	MANTENÇÃO PREDIAL EDUCAÇÃO
Local:	DIVERSAS UNIDADES
Referência:	SINAPI FEVEREIRO/2023, ORSE NOVEMBRO/2022 E SEINFRA 027 COM DESONERAÇÃO
BDI:	28,82 %
CARGOS (H):	84,15 %
CARGOS (M):	47,51 %
DATA: 01/06/2023	

PLANILHA ORÇAMENTÁRIA

ITEM	CÓDIGO	REFERENCIAL DE	DISCRIMINAÇÃO DOS SERVIÇOS	UNID.	QUANT.	PREÇOS UNITÁRIOS		TOTAL
						SEM BDI	COM BDI	
11.5	11798	ORSE	Piso em concreto simples despolado, fck = 15 MPa, e = 7 cm, com forma em quadros 2,0x2,0m, para juntas de concretagem - tres usos	m²	400,00	47,60	61,31	24.524,00
11.6	88649	SINAPI	RODAPÉ CERÂMICO DE 7CM DE ALTURA COM PLACAS TIPO ESMALTADA EXTRA DE DIMENSÕES 45X45CM. AF_06/2014	M	400,00	9,08	11,69	4.676,00
11.7	98689	SINAPI	SOLEIRA EM GRANITO, LARGURA 15 CM, ESPESSURA 2,0 CM. AF_09/2020	M	49,00	119,51	153,95	7.543,55
11.8	94994	SINAPI	EXECUÇÃO DE PASSEIO (CALÇADA) OU PISO DE CONCRETO COM CONCRETO MOLDADO IN LOCO, FEITO EM OBRA, ACABAMENTO CONVENCIONAL, ESPESSURA 8 CM, ARMADO. AF_07/2016	m²	821,00	92,32	118,92	97.633,32
11.9	92394	SINAPI	RECUPERAÇÃO DE PISO INTERTRAVADO, COM BLOCO SEXTAVADO DE 25 X 25 CM, ESPESSURA 8 CM. AF_12/2015	m²	550,00	67,22	86,59	47.624,50
12			REPAROS EM INSTALAÇÕES ELETRICAS					368.350,32
12.1	626	ORSE	Revisão de ponto de luz tipo 3, em teto ou parede	pt	370,00	151,43	195,07	72.175,90
12.2	3298	ORSE	Ponto de tomada 2p+t, ABNT, de embutir, 10 A, com eletroduto de pvc flexível sanfonado embutido Ø 3/4", fio rígido 2,5mm² (fio 12), inclusive placa em pvc e aterramento	pt	90,00	190,61	245,54	22.098,60
12.3	642	ORSE	Ponto de luz em teto ou parede, com eletroduto pvc rígido embutido Ø 3/4"	un	86,00	249,35	321,21	27.624,06
12.4	97608	SINAPI	LUMINÁRIA ARANDELA TIPO TARTARUGA, COM GRADE, DE SOBREPOR, COM 1 LÂMPADA FLUORESCENTE DE 15 W, SEM REATOR - FORNECIMENTO E INSTALAÇÃO. AF_02/2020	UN	20,00	114,44	147,42	2.948,40
12.5	97606	SINAPI	LUMINÁRIA ARANDELA TIPO MEIA LUA, DE SOBREPOR, COM 1 LÂMPADA FLUORESCENTE DE 15 W, SEM REATOR - FORNECIMENTO E INSTALAÇÃO. AF_02/2020	UN	40,00	95,94	123,58	4.943,20
12.6	12222	ORSE	Quadro de distribuição de embutir, em chapa de aço, para até 08 disjuntores, com barramento, padrão DIN, exclusive disjuntores	un	22,00	128,08	164,99	3.629,78
12.7	12224	ORSE	Quadro de distribuição de embutir, em chapa de aço, para até 16 disjuntores, com barramento, padrão DIN, exclusive disjuntores	un	16,00	233,97	301,40	4.822,40
12.8	12225	ORSE	Quadro de distribuição de embutir, em chapa de aço, para até 18 disjuntores, com barramento, padrão DIN, exclusive disjuntores	un	6,00	683,65	880,67	5.284,02
12.9	12223	ORSE	Quadro de distribuição de embutir, em chapa de aço, para até 12 disjuntores, com barramento, padrão DIN, exclusive disjuntores	un	12,00	465,20	599,27	7.191,24
12.10	12226	ORSE	Quadro de distribuição de embutir, em chapa de aço, para até 24 disjuntores, com barramento, padrão DIN, exclusive disjuntores - Rev 01_03/2022	un	14,00	748,78	964,57	13.503,98
12.12	337	ORSE	Quadro de medição monofásica (até 6 kva) com caixa em noril	un	2,00	251,97	324,58	649,16
12.13	4527	ORSE	Quadro de medição trifásica em Noril com lente para leitura	un	2,00	691,88	891,27	1.782,54
12.14	96986	SINAPI	HASTE DE ATERRAMENTO 3/4 PARA SPDA - FORNECIMENTO E INSTALAÇÃO. AF_12/2017	UN	29,00	123,62	159,24	4.617,96
12.15	3291	ORSE	Aterramento composto de 3 hastes de cobre l = 2,40m, interligada com cabo de cobre tipo cordoalha	un	16,00	186,53	240,28	3.844,48
12.16	91953	SINAPI	INTERRUPTOR SIMPLES (1 MÓDULO), 10A/250V, INCLUINDO SUPORTE E PLACA - FORNECIMENTO E INSTALAÇÃO. AF_12/2015	UN	155,00	23,77	30,62	4.746,10
12.17	91959	SINAPI	INTERRUPTOR SIMPLES (2 MÓDULOS), 10A/250V, INCLUINDO SUPORTE E PLACA - FORNECIMENTO E INSTALAÇÃO. AF_12/2015	UN	56,00	37,72	48,59	2.721,04
12.18	91967	SINAPI	INTERRUPTOR SIMPLES (3 MÓDULOS), 10A/250V, INCLUINDO SUPORTE E PLACA - FORNECIMENTO E INSTALAÇÃO. AF_12/2015	UN	18,00	51,67	66,56	1.198,08
12.19	91969	SINAPI	INTERRUPTOR PARALELO (3 MÓDULOS), 10A/250V, INCLUINDO SUPORTE E PLACA - FORNECIMENTO E INSTALAÇÃO. AF_12/2015	UN	22,00	68,12	87,75	1.930,50
12.20	12155	ORSE	Tomada para uso geral, 2p + t, ABNT, de sobrepor, 10 A, com caixa, "Sistema X".	un	34,00	32,73	42,16	1.433,44
12.21	92023	SINAPI	INTERRUPTOR SIMPLES (1 MÓDULO) COM 1 TOMADA DE EMBUTIR 2P+T 10 A, INCLUINDO SUPORTE E PLACA - FORNECIMENTO E INSTALAÇÃO. AF_12/2015	UN	32,00	41,96	54,05	1.729,60



Folha n° 07
Processo n° 038/2023
Rubrica

PROponente: PREFEITURA MUNICIPAL DE CAROLINA OBRA: MANTENÇÃO PREDIAL EDUCAÇÃO LOCAL: DIVERSAS UNIDADES REFERÊNCIA: SINAPI FEVEREIRO/2023, ORSE NOVEMBRO/2022 E SEINFRA 027 COM DESONERAÇÃO BDI: 28,82 % CARGOS (H): 84,15 % CARGOS (M): 47,51 %	DATA: 01/06/2023
---	-------------------------

PLANILHA ORÇAMENTÁRIA

ITEM	CÓDIGO	REFERÊNCIA DE	DISCRIMINAÇÃO DOS SERVIÇOS	UNID.	QUANT.	PREÇOS UNITÁRIOS		TOTAL
						SEM BDI	COM BDI	
12.22	92004	SINAPI	TOMADA MÉDIA DE EMBUTIR (2 MÓDULOS), 2P+T 10 A, INCLUINDO SUPORTE E PLACA - FORNECIMENTO E INSTALAÇÃO. AF_12/2015	UN	37,00	46,25	59,57	2.204,09
12.23	472	ORSE	Tomada para ar condicionado, tipo arstop, com disjuntor b- ipolar 30a, embutida	un	23,00	88,14	113,54	2.611,42
12.24	92000	SINAPI	TOMADA BAIXA DE EMBUTIR (1 MÓDULO), 2P+T 10 A, INCLUINDO SUPORTE E PLACA - FORNECIMENTO E INSTALAÇÃO. AF_12/2015	UN	6,00	25,20	32,46	194,76
12.25	C2491	SEINFRA	TOMADA TRIPOLAR, MAIS TERRA - 30A/250V	UN	19,00	78,76	101,45	1.927,55
12.26	93653	SINAPI	DISJUNTOR MONOPOLAR TIPO DIN, CORRENTE NOMINAL DE 10A - FORNECIMENTO E INSTALAÇÃO. AF_10/2020	UN	6,00	9,92	12,77	76,62
12.27	93654	SINAPI	DISJUNTOR MONOPOLAR TIPO DIN, CORRENTE NOMINAL DE 16A - FORNECIMENTO E INSTALAÇÃO. AF_10/2020	UN	16,00	10,41	13,41	214,56
12.28	93655	SINAPI	DISJUNTOR MONOPOLAR TIPO DIN, CORRENTE NOMINAL DE 20A - FORNECIMENTO E INSTALAÇÃO. AF_10/2020	UN	12,00	11,40	14,68	176,16
12.29	93656	SINAPI	DISJUNTOR MONOPOLAR TIPO DIN, CORRENTE NOMINAL DE 25A - FORNECIMENTO E INSTALAÇÃO. AF_10/2020	UN	8,00	11,40	14,68	117,44
12.30	93657	SINAPI	DISJUNTOR MONOPOLAR TIPO DIN, CORRENTE NOMINAL DE 32A - FORNECIMENTO E INSTALAÇÃO. AF_10/2020	UN	8,00	12,58	16,20	129,60
12.31	93658	SINAPI	DISJUNTOR MONOPOLAR TIPO DIN, CORRENTE NOMINAL DE 40A - FORNECIMENTO E INSTALAÇÃO. AF_10/2020	UN	16,00	18,14	23,36	373,76
12.32	93659	SINAPI	DISJUNTOR MONOPOLAR TIPO DIN, CORRENTE NOMINAL DE 50A - FORNECIMENTO E INSTALAÇÃO. AF_10/2020	UN	4,00	20,51	26,42	105,68
12.33	93667	SINAPI	DISJUNTOR TRIPOLAR TIPO DIN, CORRENTE NOMINAL DE 10A - FORNECIMENTO E INSTALAÇÃO. AF_10/2020	UN	6,00	60,84	78,37	470,22
12.34	93668	SINAPI	DISJUNTOR TRIPOLAR TIPO DIN, CORRENTE NOMINAL DE 16A - FORNECIMENTO E INSTALAÇÃO. AF_10/2020	UN	18,00	62,30	80,25	1.444,50
12.35	93669	SINAPI	DISJUNTOR TRIPOLAR TIPO DIN, CORRENTE NOMINAL DE 20A - FORNECIMENTO E INSTALAÇÃO. AF_10/2020	UN	26,00	65,27	84,08	2.186,08
12.36	93670	SINAPI	DISJUNTOR TRIPOLAR TIPO DIN, CORRENTE NOMINAL DE 25A - FORNECIMENTO E INSTALAÇÃO. AF_10/2020	UN	28,00	65,27	84,08	2.354,24
12.37	93671	SINAPI	DISJUNTOR TRIPOLAR TIPO DIN, CORRENTE NOMINAL DE 32A - FORNECIMENTO E INSTALAÇÃO. AF_10/2020	UN	17,00	68,82	88,65	1.507,05
12.38	93673	SINAPI	DISJUNTOR TRIPOLAR TIPO DIN, CORRENTE NOMINAL DE 50A - FORNECIMENTO E INSTALAÇÃO. AF_10/2020	UN	14,00	81,43	104,89	1.468,46
12.39	11141	ORSE	Disjuntor termomagnético monopolar 70 A, padrão DIN (Europeu - linha branca), curva C, corrente 5KA	un	2,00	45,35	58,41	116,82
12.40	8490	ORSE	Disjuntor termomagnético tripolar 100 A, padrão DIN (Europeu - linha branca), 10KA	un	2,00	518,84	668,36	1.336,72
12.41	9688	ORSE	Disjuntor termomagnético tripolar 125 A com caixa moldada 10 kA	un	2,00	562,35	724,41	1.448,82
12.43	91857	SINAPI	ELETRODUTO FLEXÍVEL CORRUGADO REFORÇADO, PVC, DN 32 MM (1"), PARA CIRCUITOS TERMINAIS, INSTALADO EM PAREDE - FORNECIMENTO E INSTALAÇÃO. AF_12/2015	M	987,00	13,77	17,73	17.499,51
12.44	91855	SINAPI	ELETRODUTO FLEXÍVEL CORRUGADO REFORÇADO, PVC, DN 25 MM (3/4"), PARA CIRCUITOS TERMINAIS, INSTALADO EM PAREDE - FORNECIMENTO E INSTALAÇÃO. AF_12/2015	M	759,00	9,45	12,17	9.237,03
12.45	91853	SINAPI	ELETRODUTO FLEXÍVEL CORRUGADO REFORÇADO, PVC, DN 20 MM (1/2"), PARA CIRCUITOS TERMINAIS, INSTALADO EM PAREDE - FORNECIMENTO E INSTALAÇÃO. AF_12/2015	M	956,00	7,87	10,13	9.684,28
12.49	97667	SINAPI	ELETRODUTO FLEXÍVEL CORRUGADO, PEAD, DN 50 (1 1/2"), PARA REDE ENTERRADA DE DISTRIBUIÇÃO DE ENERGIA ELÉTRICA - FORNECIMENTO E INSTALAÇÃO. AF_12/2021	M	34,00	9,13	11,76	399,84
12.50	97668	SINAPI	ELETRODUTO FLEXÍVEL CORRUGADO, PEAD, DN 63 (2"), PARA REDE ENTERRADA DE DISTRIBUIÇÃO DE ENERGIA ELÉTRICA - FORNECIMENTO E INSTALAÇÃO. AF_12/2021	M	15,00	13,04	16,79	251,85

PROponente:	PREFEITURA MUNICIPAL DE CAROLINA
Obra:	MANTENÇÃO PREDIAL EDUCAÇÃO
Local:	DIVERSAS UNIDADES
Referência:	SINAPI FEVEREIRO/2023, ORSE NOVEMBRO/2022 E SEINFRA 027 COM DESONERAÇÃO
BDI:	28,82 %
Cargos (H):	84,15 %
Cargos (M):	47,51 %
DATA: 01/06/2023	

PLANILHA ORÇAMENTÁRIA

ITEM	CÓDIGO	REFERENCIAL DE	DISCRIMINAÇÃO DOS SERVIÇOS	UNID.	QUANT.	PREÇOS UNITÁRIOS		TOTAL
						SEM BDI	COM BDI	
12.51	2648	ORSE	Conjunto moto-bomba com motor de 1 cv, monofásico, bomba centrífuga, sucção=1", recalque=1", pr. máx. 28 mca, alt. sucção 8 mca. faixas hm (m) - q (m3/h) : (26-2,5)(23-4,2)(20-5,2)(17-6,3)(14-7,0), inclusive chave de partida direta	un	2,00	2.686,38	3.460,59	6.921,18
12.54	562	ORSE	Luminária calha sobrepor p/lamp.fluorescente 1x20w, completa, incl.reator convencional e lampada	un	5,00	70,91	91,34	456,70
12.55	3953	ORSE	Luminária calha sobrepor p/lamp.fluorescente 2x20w, completa, incl.reator eletrônico e lampadas	un	5,00	105,75	136,22	681,10
12.56	C1663	SEINFRA	LUMINÁRIA FLUORESCENTE COMPLETA C/ 1 LÂMPADA 40W	UN	3,00	70,36	90,63	271,89
12.57	C1666	SEINFRA	LUMINÁRIA FLUORESCENTE COMPLETA C/2 LÂMPADAS DE 40W	UN	3,00	104,97	135,22	405,66
12.58	97599	SINAPI	LUMINÁRIA DE EMERGÊNCIA, COM 30 LÂMPADAS LED DE 2 W, SEM REATOR - FORNECIMENTO E INSTALAÇÃO. AF_02/2020	UN	4,00	24,91	32,08	128,32
12.59	C1765	SEINFRA	LÂMPADA FLUORESCENTE DE 16W OU 20W (SUBSTITUIÇÃO)	UN	5,00	14,18	18,26	91,30
12.60	C1766	SEINFRA	LÂMPADA FLUORESCENTE DE 32W OU 40W (SUBSTITUIÇÃO)	UN	6,00	14,83	19,10	114,60
12.61	97611	SINAPI	LÂMPADA COMPACTA FLUORESCENTE DE 15 W, BASE E27 - FORNECIMENTO E INSTALAÇÃO. AF_02/2020	UN	5,00	21,16	27,25	136,25
12.62	100919	SINAPI	LÂMPADA FLUORESCENTE ESPIRAL BRANCA 45 W, BASE E27 - FORNECIMENTO E INSTALAÇÃO. AF_02/2020	UN	4,00	61,31	78,97	315,88
12.63	101645	SINAPI	LÂMPADA MISTA 160 W - FORNECIMENTO E INSTALAÇÃO. AF_08/2020	UN	4,00	26,47	34,09	136,36
12.64	8349	ORSE	Refletor para lampada vapor de sódio 400w, Olivo ou similar, inclusive lâmpada e reator	un	3,00	255,08	328,59	985,77
12.65	8739	ORSE	Refletor para lâmpada de 150 a 500w	un	6,00	165,90	213,71	1.282,26
12.66	13390	SINAPI	REFLETOR REDONDO EM ALUMINIO ANODIZADO PARA LAMPADA VAPOR DE MERCURIO/SODIO, CORPO EM ALUMINIO COM PINTURA EPOXI, PARA LAMPADA E-27 DE 300 W, COM SUPORTE REDONDO E ALCA REGULAVEL PARA FIXACAO.	UN	8,00	147,92	190,55	1.524,40
12.67	1079	SINAPI	REATOR ELETRONICO BIVOLT PARA 2 LAMPADAS FLUORESCENTES DE 36/40 W	UN	8,00	40,68	52,40	419,20
12.68	1086	SINAPI	REATOR ELETRONICO BIVOLT PARA 2 LAMPADAS FLUORESCENTES DE 18/20 W	UN	10,00	39,35	50,69	506,90
12.69	1088	SINAPI	REATOR ELETRONICO BIVOLT PARA 1 LAMPADA FLUORESCENTE DE 18/20 W	UN	10,00	29,97	38,60	386,00
12.70	1087	SINAPI	REATOR ELETRONICO BIVOLT PARA 1 LAMPADA FLUORESCENTE DE 36/40 W	UN	10,00	37,44	48,23	482,30
12.71	95746	SINAPI	ELETRODUTO DE AÇO GALVANIZADO, CLASSE LEVE, DN 25 MM (1), APARENTE, INSTALADO EM TETO - FORNECIMENTO E INSTALAÇÃO. AF_11/2016_P	M	10,00	19,74	25,42	254,20
12.72	7892	ORSE	Eletroduto em ferro galvanizado pesado sem costura 2" x 3m	un	15,00	286,13	368,59	5.528,85
12.73	4401	ORSE	Ventilador de piso ou parede	un	28,00	179,55	231,29	6.476,12
12.74	91926	SINAPI	CABO DE COBRE FLEXÍVEL ISOLADO, 2,5 MM², ANTI-CHAMA 450/750 V, PARA CIRCUITOS TERMINAIS - FORNECIMENTO E INSTALAÇÃO. AF_12/2015	M	5.687,00	3,64	4,68	26.615,16
12.75	91928	SINAPI	CABO DE COBRE FLEXÍVEL ISOLADO, 4 MM², ANTI-CHAMA 450/750 V, PARA CIRCUITOS TERMINAIS - FORNECIMENTO E INSTALAÇÃO. AF_12/2015	M	2.563,00	5,65	7,27	18.633,01
12.76	91930	SINAPI	CABO DE COBRE FLEXÍVEL ISOLADO, 6 MM², ANTI-CHAMA 450/750 V, PARA CIRCUITOS TERMINAIS - FORNECIMENTO E INSTALAÇÃO. AF_12/2015	M	1.987,00	7,89	10,16	20.187,92
12.77	91932	SINAPI	CABO DE COBRE FLEXÍVEL ISOLADO, 10 MM², ANTI-CHAMA 450/750 V, PARA CIRCUITOS TERMINAIS - FORNECIMENTO E INSTALAÇÃO. AF_12/2015	M	560,00	14,17	18,25	10.220,00
12.78	91934	SINAPI	CABO DE COBRE FLEXÍVEL ISOLADO, 16 MM², ANTI-CHAMA 450/750 V, PARA CIRCUITOS TERMINAIS - FORNECIMENTO E INSTALAÇÃO. AF_12/2015	M	523,00	20,41	26,29	13.749,67
12.79	101562	SINAPI	CABO DE COBRE FLEXÍVEL ISOLADO, 25 MM², 0,6/1,0 KV, PARA REDE AÉREA DE DISTRIBUIÇÃO DE ENERGIA ELÉTRICA DE BAIXA TENSÃO - FORNECIMENTO E INSTALAÇÃO. AF_07/2020	M	90,00	22,93	29,53	2.657,70



Folha n° 109
Processo n° 038/2023
Rubrica:

PROponente:	PREFEITURA MUNICIPAL DE CAROLINA
Obra:	MANTENÇÃO PREDIAL EDUCAÇÃO
Local:	DIVERSAS UNIDADES
Referência:	SINAPI FEVEREIRO/2023, ORSE NOVEMBRO/2022 E SEINFRA 027 COM DESONERAÇÃO
BDI:	28,82 %
CARGOS (H):	84,15 %
CARGOS (M):	47,51 %
DATA: 01/06/2023	

PLANILHA ORÇAMENTÁRIA

ITEM	CÓDIGO	REFERÊNCIA DE	DISCRIMINAÇÃO DOS SERVIÇOS	UNID.	QUANT.	PREÇOS UNITÁRIOS		TOTAL
						SEM BDI	COM BDI	
12.80	97887	SINAPI	CAIXA ENTERRADA ELÉTRICA RETANGULAR, EM ALVENARIA COM TIJOLOS CERÂMICOS MACIÇOS, FUNDO COM BRITA, DIMENSÕES INTERNAS: 0,4X0,4X0,4 M. AF_12/2020	UN	8,00	229,98	296,26	2.370,08
13			MANUTENÇÃO DE INSTALAÇÕES HIDRAULICAS					125.334,00
13.1	1205	ORSE	PONTO DE CONSUMO TERMINAL DE ÁGUA FRIA (SUBRAMAL) COM TUBULAÇÃO DE PVC, DN 25 MM, INSTALADO EM RAMAL DE ÁGUA, INCLUSOS RASGO E CHUMBAMENTO EM ALVENARIA. AF_12/2014	UN	155,00	144,60	186,27	28.871,85
13.2	89957	SINAPI	PONTO DE CONSUMO TERMINAL DE ÁGUA FRIA (SUBRAMAL) COM TUBULAÇÃO DE PVC, DN 25 MM, INSTALADO EM RAMAL DE ÁGUA, INCLUSOS RASGO E CHUMBAMENTO EM ALVENARIA. AF_12/2014	UN	56,00	116,60	150,20	8.411,20
13.3	89355	SINAPI	TUBO, PVC, SOLDÁVEL, DN 20MM, INSTALADO EM RAMAL OU SUB-RAMAL DE ÁGUA - FORNECIMENTO E INSTALAÇÃO. AF_06/2022	M	230,00	16,13	20,77	4.777,10
13.4	89356	SINAPI	TUBO, PVC, SOLDÁVEL, DN 25MM, INSTALADO EM RAMAL OU SUB-RAMAL DE ÁGUA - FORNECIMENTO E INSTALAÇÃO. AF_06/2022	M	456,00	18,59	23,94	10.916,64
13.5	89357	SINAPI	TUBO, PVC, SOLDÁVEL, DN 32MM, INSTALADO EM RAMAL OU SUB-RAMAL DE ÁGUA - FORNECIMENTO E INSTALAÇÃO. AF_06/2022	M	358,00	26,29	33,86	12.121,88
13.6	89448	SINAPI	TUBO, PVC, SOLDÁVEL, DN 40MM, INSTALADO EM PRUMADA DE ÁGUA - FORNECIMENTO E INSTALAÇÃO. AF_06/2022	M	152,00	15,56	20,04	3.046,08
13.7	89449	SINAPI	TUBO, PVC, SOLDÁVEL, DN 50MM, INSTALADO EM PRUMADA DE ÁGUA - FORNECIMENTO E INSTALAÇÃO. AF_06/2022	M	38,00	17,17	22,11	840,18
13.8	89450	SINAPI	TUBO, PVC, SOLDÁVEL, DN 60MM, INSTALADO EM PRUMADA DE ÁGUA - FORNECIMENTO E INSTALAÇÃO. AF_06/2022	M	26,00	27,67	35,64	926,64
13.9	89986	SINAPI	REGISTRO DE GAVETA BRUTO, LATÃO, ROSCÁVEL, 1/2", COM ACABAMENTO E CANOPLA CROMADOS - FORNECIMENTO E INSTALAÇÃO. AF_08/2021	UN	12,00	76,22	98,18	1.178,16
13.10	89987	SINAPI	REGISTRO DE GAVETA BRUTO, LATÃO, ROSCÁVEL, 3/4", COM ACABAMENTO E CANOPLA CROMADOS - FORNECIMENTO E INSTALAÇÃO. AF_08/2021	UN	15,00	86,55	111,49	1.672,35
13.11	94792	SINAPI	REGISTRO DE GAVETA BRUTO, LATÃO, ROSCÁVEL, 1", COM ACABAMENTO E CANOPLA CROMADOS - FORNECIMENTO E INSTALAÇÃO. AF_08/2021	UN	21,00	105,55	135,96	2.855,16
13.12	89984	SINAPI	REGISTRO DE PRESSÃO BRUTO, LATÃO, ROSCÁVEL, 1/2", COM ACABAMENTO E CANOPLA CROMADOS - FORNECIMENTO E INSTALAÇÃO. AF_08/2021	UN	26,00	78,25	100,80	2.620,80
13.13	89351	SINAPI	REGISTRO DE PRESSÃO BRUTO, LATÃO, ROSCÁVEL, 3/4"	UN	28,00	29,93	38,55	1.079,40
13.14	459	ORSE	Caixa d'água fibra vidro 500 litros - Fortlev-Torres (ou similar)	un	30,00	504,00	649,25	19.477,50
13.15	1448	ORSE	Caixa d'água em fibra de vidro - instalada, sem estrutura de suporte cap. 1.000 litros	un	6,00	997,86	1.285,44	7.712,64
13.16	1430	ORSE	Caixa d'água em fibra de vidro - instalada, sem estrutura de suporte cap. 3.000 litros	un	4,00	1.740,45	2.242,04	8.968,16
13.17	1482	ORSE	Válvula pé c/ crivo, d = 25 mm (1")	un	12,00	123,90	159,60	1.915,20
13.18	C2689	SEINFRA	VÁLVULA DE RETENÇÃO DE PÉ C/CRIVO D= 20mm (3/4")	UN	12,00	59,30	76,39	916,68
13.19	99620	SINAPI	VÁLVULA DE RETENÇÃO HORIZONTAL, DE BRONZE, ROSCÁVEL, 1" - FORNECIMENTO E INSTALAÇÃO. AF_08/2021	UN	12,00	212,59	273,85	3.286,20
13.20	99619	SINAPI	VÁLVULA DE RETENÇÃO HORIZONTAL, DE BRONZE, ROSCÁVEL, 3/4" - FORNECIMENTO E INSTALAÇÃO. AF_08/2021	UN	12,00	156,46	201,55	2.418,60
13.21	94796	SINAPI	TORNEIRA DE BOIA PARA CAIXA D	UN	26,00	39,46	50,83	1.321,58
14			MANUTENÇÃO DE INSTALAÇÕES SANITÁRIAS					75.908,99
14.1	1682	ORSE	Revisão de ponto de esgoto tipo 3 - Rev. 01	un	99,00	127,70	164,50	16.285,50
14.2	1679	ORSE	Ponto de esgoto com tubo de pvc rígido soldável de Ø 40 mm (lavatórios, mictórios, ralos sifonados, etc...)	un	23,00	73,76	95,01	2.185,23
14.3	4282	ORSE	Caixa sifonada em pvc, 150 x 150 x 50 mm, com tampa cega, acabamento branco, Akros ou similar	un	13,00	49,84	64,20	834,60

PROponente:	PREFEITURA MUNICIPAL DE CAROLINA
Obra:	MANTENÇÃO PREDIAL EDUCAÇÃO
Local:	DIVERSAS UNIDADES
Referência:	SINAPI FEVEREIRO/2023, ORSE NOVEMBRO/2022 E SEINFRA 027 COM DESONERAÇÃO
BDI:	28,82 %
CARGOS (H):	84,15 %
CARGOS (M):	47,51 %
DATA: 01/06/2023	

PLANILHA ORÇAMENTÁRIA

ITEM	CÓDIGO	REFERENCIAL DE	DISCRIMINAÇÃO DOS SERVIÇOS	UNID.	QUANT.	PREÇOS UNITÁRIOS		TOTAL
						SEM BDI	COM BDI	
14.4	89709	SINAPI	RALO SIFONADO, PVC, DN 100 X 40 MM, JUNTA SOLDÁVEL, FORNECIDO E INSTALADO EM RAMAL DE DESCARGA OU EM RAMAL DE ESGOTO SANITÁRIO. AF 12/2014	UN	13,00	19,55	25,18	327,34
14.5	1524	ORSE	Tubo pvc rígido soldável ponta e bolsa p/ esgoto predial, d = 40 mm	m	57,00	15,51	19,97	1.138,29
14.6	1530	ORSE	Tubo pvc rígido c/anel borracha, serie normal, p/esgoto predial, d = 50mm	m	57,00	21,84	28,13	1.603,41
14.7	1526	ORSE	Tubo pvc rígido soldável ponta e bolsa p/ esgoto predial, d = 75 mm	m	71,00	33,35	42,96	3.050,16
14.8	1532	ORSE	Tubo pvc rígido c/anel borracha, serie normal, p/esgoto predial, d = 100mm	m	100,00	34,54	44,49	4.449,00
14.9	98083	SINAPI	TANQUE SÉPTICO RETANGULAR, EM ALVENARIA COM BLOCOS DE CONCRETO, DIMENSÕES INTERNAS: 1,2 X 2,4 X 1,6 M, VOLUME ÚTIL: 3456 L (PARA 13 CONTRIBUINTES). AF 12/2020	UN	3,00	4.172,66	5.375,22	16.125,66
14.10	98094	SINAPI	SUMIDOURO RETANGULAR, EM ALVENARIA COM BLOCOS DE CONCRETO, DIMENSÕES INTERNAS: 0,8 X 1,4 X 3,0 M, ÁREA DE INFILTRAÇÃO: 13,2 M² (PARA 5 CONTRIBUINTES). AF 12/2020	UN	3,00	2.242,24	2.888,45	8.665,35
14.11	98107	SINAPI	CAIXA DE GORDURA SIMPLES (CAPACIDADE: 36 L), RETANGULAR, EM ALVENARIA COM BLOCOS DE CONCRETO, DIMENSÕES INTERNAS = 0,2X0,4 M, ALTURA INTERNA = 0,8 M. AF 12/2020	UN	13,00	230,68	297,16	3.863,08
14.12	98110	SINAPI	CAIXA DE GORDURA PEQUENA (CAPACIDADE: 19 L), CIRCULAR, EM PVC, DIÂMETRO INTERNO= 0,3 M. AF 12/2020	UN	5,00	411,70	530,35	2.651,75
14.13	98102	SINAPI	CAIXA DE GORDURA SIMPLES, CIRCULAR, EM CONCRETO PRÉ-MOLDADO, DIÂMETRO INTERNO = 0,4 M, ALTURA INTERNA = 0,4 M. AF 12/2020	UN	6,00	190,22	245,04	1.470,24
14.14	4883	ORSE	Caixa de inspeção 0.60 x 0.60 x 0.60m	un	17,00	563,04	725,30	12.330,10
14.15	6404	ORSE	Desobstrução de ramais prediais de esgotos com varetas	m	128,00	5,64	7,26	929,28
15			TROCA DE LOUÇAS E ACESSÓRIOS					121.772,20
15.1	95470	SINAPI	VASO SANITARIO SIFONADO CONVENCIONAL COM LOUÇA BRANCA, INCLUSO CONJUNTO DE LIGAÇÃO PARA BACIA SANITÁRIA AJUSTÁVEL - FORNECIMENTO E INSTALAÇÃO. AF 10/2016	UN	15,00	291,82	375,92	5.638,80
15.2	2066	ORSE	Assento plastico, universal, branco, para vaso sanitario, tipo convencional.	un	91,00	47,92	61,73	5.617,43
15.3	C4635	SEINFRA	BACIA SANITÁRIA PARA CADEIRANTES C/ ASSENTO (ABERTURA FRONTAL)	UN	11,00	1.025,37	1.320,88	14.529,68
15.4	86888	SINAPI	VASO SANITÁRIO SIFONADO COM CAIXA ACOPLADA LOUÇA BRANCA - FORNECIMENTO E INSTALAÇÃO. AF 01/2020	UN	70,00	460,61	593,35	41.534,50
15.5	86902	SINAPI	LAVATÓRIO LOUÇA BRANCA COM COLUNA, *44 X 35,5* CM, PADRÃO POPULAR - FORNECIMENTO E INSTALAÇÃO. AF 01/2020	UN	23,00	298,26	384,21	8.836,83
15.6	86904	SINAPI	LAVATÓRIO LOUÇA BRANCA SUSPENSO, 29,5 X 39CM OU EQUIVALENTE, PADRÃO POPULAR - FORNECIMENTO E INSTALAÇÃO. AF 01/2020	UN	15,00	139,25	179,38	2.690,70
15.7	86887	SINAPI	ENGATE FLEXÍVEL EM INOX, 1/2 X 40CM - FORNECIMENTO E INSTALAÇÃO. AF 01/2020	UN	25,00	53,78	69,27	1.731,75
15.8	6136	SINAPI	SIFAO EM METAL CROMADO PARA PIA OU LAVATORIO, 1 X 1.1/2 "	UN	11,00	198,25	255,38	2.809,18
15.9	86883	SINAPI	SIFÃO DO TIPO FLEXÍVEL EM PVC 1 X 1.1/2 - FORNECIMENTO E INSTALAÇÃO. AF 01/2020	UN	13,00	11,28	14,53	188,89
15.10	12015	ORSE	Botoeira Liga-Desliga para Bomba de Incêndio Modelo BLD-1, marca VERIN ou similar	un	5,00	131,54	169,44	847,20
15.11	1472	ORSE	Válvula de descarga cromada c/ canopla lisa 40 mm (1 1/2")	un	3,00	434,97	560,32	1.680,96
15.12	1471	ORSE	Válvula de descarga cromada c/ canopla lisa 32 mm (1 1/4")	un	3,00	368,64	474,88	1.424,64
15.13	3677	ORSE	Válvula em PVC para lavatório, cuba ou mictório, acabamento cromado, ASTRA VL6 (1", com tampa, ladrão e cunho completo) ou similar	un	13,00	19,62	25,27	328,51
15.14	2082	ORSE	Torneira cromada para jardim, DECA 1153C39, 1/2" ou similar	un	15,00	64,86	83,55	1.253,25
15.15	12070	ORSE	Esguicho torneira de 1/2" para bebedouro industrial em metal cromado	un	4,00	96,42	124,20	496,80

PROPONENTE:	PREFEITURA MUNICIPAL DE CAROLINA
OBRA:	MANTENÇÃO PREDIAL EDUCAÇÃO
LOCAL:	DIVERSAS UNIDADES
REFERÊNCIA:	SINAPI FEVEREIRO/2023, ORSE NOVEMBRO/2022 E SEINFRA 027 COM DESONERAÇÃO
BDI:	28,82 %
CARGOS (H):	84,15 %
CARGOS (M):	47,51 %
DATA: 01/06/2023	

PLANILHA ORÇAMENTÁRIA

ITEM	CÓDIGO	REFERENCIAL DE	DISCRIMINAÇÃO DOS SERVIÇOS	UNID.	QUANT.	PREÇOS UNITÁRIOS		TOTAL
						SEM BDI	COM BDI	
15.16	86915	SINAPI	TORNEIRA CROMADA DE MESA, 1/2"OU 3/4" PARA LAVATÓRIO, PADRÃO MÉDIO - FORNECIMENTO E INSTALAÇÃO. AF_01/2020	UN	23,00	129,31	166,57	3.831,11
15.17	C0515	SEINFRA	CABIDE DE LOUÇA BRANCA C/DOIS GANCHOS	UN	4,00	46,81	60,30	241,20
15.18	3708	ORSE	Cabide em aço inox, DECA 2060 C40, acabamento cromado ou similar	un	4,00	133,20	171,58	686,32
15.19	2033	ORSE	Papeleira de louça, DECA A480, 15 x 15cm ou similar	un	23,00	57,63	74,23	1.707,29
15.21	2035	ORSE	Porta toalha inox para papel toalha em folha	un	23,00	87,48	112,69	2.591,87
15.22	C1995	SEINFRA	PORTA TOALHA DE LOUÇA BRANCA	UN	23,00	77,13	99,35	2.285,05
15.23	C1996	SEINFRA	PORTA TOALHA DE PAPEL - METÁLICO (INSTALADO)	UN	23,00	44,78	57,68	1.326,64
15.24	10345	ORSE	Mictório de louça branca com sifão integrado, engate flexível cromado 1/2", registro de pressão 1/2" com canopla cromada acabamento simples e conjunto de fixação	un	11,00	614,24	791,26	8.703,86
15.25	9684	ORSE	Cuba de aço inox 304, dimensões 34 x 56 x 17cm, para instalação em bancada, c/válvula cromada 3 1/2", ref.94024-207, Tramontina ou similar, exclusive sifão, torneira e engate	un	8,00	552,98	712,34	5.698,72
15.26	86899	SINAPI	BANCADA DE MÁRMORE BRANCO POLIDO, DE 0,50 X 0,60 M, PARA LAVATÓRIO - FORNECIMENTO E INSTALAÇÃO. AF_01/2020	UN	11,00	359,28	462,82	5.091,02
16			PINTURA					541.201,24
16.1	2288	ORSE	Pintura de acabamento com aplicação de 02 demãos de tinta acrílica convencional	m²	7.300,00	16,84	21,69	158.337,00
16.2	88423	SINAPI	APLICAÇÃO MANUAL DE PINTURA COM TINTA TEXTURIZADA ACRÍLICA EM PAREDES EXTERNAS DE CASAS, UMA COR. AF_06/2014	m²	950,00	19,88	25,60	24.320,00
16.3	88489	SINAPI	APLICAÇÃO MANUAL DE PINTURA COM TINTA LÁTEX ACRÍLICA EM PAREDES, DUAS DEMÃOS. AF_06/2014	m²	6.500,00	16,26	20,94	136.110,00
16.4	2289	ORSE	Pintura para interiores, sobre paredes ou tetos, com lixamento, aplicação de 01 demão de líquido selador e 02 demãos de tinta pva latex convencional para interiores	m²	1.208,00	20,99	27,03	32.652,24
16.5	100725	SINAPI	PINTURA COM TINTA ALQUÍDICA DE FUNDO E ACABAMENTO (ESMALTE SINTÉTICO GRAFITE) PULVERIZADA SOBRE SUPERFÍCIES METÁLICAS (EXCETO PERFIL) EXECUTADO EM OBRA (POR DEMÃO). AF_01/2020 P	m²	230,00	22,62	29,13	6.699,90
16.6	102491	SINAPI	PINTURA DE PISO COM TINTA ACRÍLICA, APLICAÇÃO MANUAL, 2 DEMÃOS, INCLUSO FUNDO PREPARADOR. AF_05/2021	m²	880,00	19,29	24,84	21.859,20
16.7	C4714	SEINFRA	PINTURA DE LOGOTIPOS COM TINTA À ÓLEO EM CONCRETO	m²	114,00	77,50	99,83	11.380,62
16.8	96131	SINAPI	APLICAÇÃO MANUAL DE MASSA ACRÍLICA EM PANOS DE FACHADA COM PRESENÇA DE VÃOS, DE EDIFÍCIOS DE MÚLTIPLOS PAVIMENTOS, DUAS DEMÃOS. AF_05/2017	m²	1.587,00	22,58	29,08	46.149,96
16.9	8623	ORSE	Emassamento de superfície, com aplicação de 02 demãos de massa corrida - R1	m²	4.500,00	15,66	20,17	90.765,00
16.10	102219	SINAPI	PINTURA TINTA DE ACABAMENTO (PIGMENTADA) ESMALTE SINTÉTICO ACETINADO EM MADEIRA, 2 DEMÃOS. AF_01/2021	m²	674,00	14,89	19,18	12.927,32
17			DIVERSOS					96.129,80
17.1	94263	SINAPI	MEIO-FIO CONCRETO, MOLDADA IN LOCO EM TRECHO RETO, 13 CM BASE X 22 CM ALTURA. AF_06/2016	M	200,00	30,22	38,92	7.784,00
17.2	94288	SINAPI	EXECUÇÃO DE SARJETA DE CONCRETO USINADO, MOLDADA IN LOCO EM TRECHO CURVO, 30 CM BASE X 10 CM ALTURA. AF_06/2016	M	200,00	48,35	62,28	12.456,00
17.3	98504	SINAPI	PLANTIO DE GRAMA BATATAIS EM PLACAS. AF_05/2018	m²	980,00	16,14	20,79	20.374,20
17.4	2393	ORSE	Quadro escolar com porta giz e moldura em madeira (2/3 verde e 1/3 em fórmica brilhante)	m²	56,00	189,87	244,59	13.697,04
17.5	3223	ORSE	Banco de concreto pre-moldado com encosto e pintura (padrão emurb)	un	9,00	1.024,26	1.319,45	11.875,05
17.6	2411	ORSE	Banco com encosto, compr=1,50m, largura=30cm, pé de ferro fundido e com 10 réguas de madeira, inclusive pintura	un	9,00	1.100,00	1.417,02	12.753,18
17.7	9369	ORSE	Conjunto com 06 lixeiras em fibra de vidro, com capacidade 50l cada, com tampa vai e vem	un	9,00	1.007,24	1.297,52	11.677,68
17.8	12329	ORSE	Quadro escolar em fórmica branca com moldura sobre chapa de MDF cru 6mm	m²	15,00	285,29	367,51	5.512,65



Folha n° 352
Processo n° 0381/2023
Rubrica:

PROponente:	PREFEITURA MUNICIPAL DE CAROLINA
Obra:	MANTENÇÃO PREDIAL EDUCAÇÃO
Local:	DIVERSAS UNIDADES
Referência:	SINAPI FEVEREIRO/2023, ORSE NOVEMBRO/2022 E SEINFRA 027 COM DESONERAÇÃO
BDI:	28,82 %
CARGOS (H):	84,15 %
CARGOS (M):	47,51 %
DATA: 01/06/2023	

PLANILHA ORÇAMENTÁRIA

ITEM	CÓDIGO	REFERENCIAL DE	DISCRIMINAÇÃO DOS SERVIÇOS	UNID.	QUANT.	PREÇOS UNITÁRIOS		TOTAL
						SEM BDI	COM BDI	
18			SERVIÇOS FINAIS					28.855,29
18.1	1716	ORSE	Limpeza de fossa acima de 5m3	m³	115,00	50,00	64,41	7.407,15
18.2	10308	ORSE	Limpeza de reservatório	m³	115,00	12,50	16,10	1.851,50
18.3	C4212	SEINFRA	LIMPEZA DE CAIXAS DE INSPEÇÃO	UN	56,00	34,00	43,79	2.452,24
18.4	2450	ORSE	Limpeza geral	m²	6.280,00	2,12	2,73	17.144,40
TOTAL GERAL								4.452.641,56

IMPORTA O PRESENTE ORÇAMENTO O VALOR TOTAL DE: R\$ 4.452.641,56

CAROLINA/MA, 01 DE JUNHO DE 2023

PREFEITURA MUNICIPAL DE CAROLINA



Folha n° 113
Processo n° 038/2023
Indicador

PROPONENTE:	PREFEITURA MUNICIPAL DE CAROLINA
OBRA:	MANTENÇÃO PREDIAL EDUCAÇÃO
LOCAL:	PREDIOS DIVERSOS
REFERÊNCIA:	SINAPI FEVEREIRO/2023, ORSE NOVEMBRO/2022 E SEINFRA 027 COM DESONERAÇÃO
BDI:	28,82 %
ENCARGOS (H):	84,15 %
ENCARGOS (M):	47,51 %
DATA: 01/06/2023	

PLANILHA RESUMO MANUTENÇÃO PREDIAL

ITEM	DESCRIÇÃO	TOTAL
-	DIVERSAS UNIDADES	4.452.641,56
TOTAL GERAL		4.452.641,56

IMPORTA O PRESENTE RESUMO O VALOR TOTAL DE: R\$ 4.452.641,56

CAROLINA/MA, 01 DE JUNHO DE 2023

PREFEITURA MUNICIPAL DE CAROLINA